

1. Introdução

Nas autarquias locais, o imobilizado é, em regra geral, a principal componente do ativo, pelo que e de acordo com, o princípio da importância relativa ou da materialidade, deve ser objeto de uma atenção específica.

De acordo com o estabelecido pelo POCAL – Plano Oficial de Contas das Autarquias Locais, aprovado pelo Decreto-Lei 54-A/99, de 2 de fevereiro, o inventário dos bens patrimoniais inclui os Bens de Domínio Público, as Imobilizações Incorpóreas, as Imobilizações Corpóreas e os Investimentos Financeiros.

A Gestão do Património visa promover, através do estabelecimento de medidas e procedimentos de coordenação, não apenas a eficiência na administração dos bens da Administração Local, mas também a adequação da respetiva gestão às orientações da política económica e financeira, global e setorial definidas pela entidade responsável pela sua gestão. Assim a gestão do Património é um instrumento de planeamento que permite melhorar o reconhecimento, valorização e preservação do Património da Administração Local, definindo as diretrizes adequadas à melhoria da sua gestão e, em consequência, maximizar a respetiva utilidade para benefício da comunidade.

Na certificação dos documentos de Prestação de Contas, o Município de Ovar possui uma reserva legal relativa ao Património Móvel e Imóvel desde o ano 2007, ano em que as contas foram certificadas pela primeira vez. A demonstrada pretensão, por parte do Município de Ovar, de efetuar as devidas correções ao imobilizado foi patente ao longo dos anos, pelo que, a referida reserva foi sendo atenuada.

Na impossibilidade de executar esta tarefa apenas e tão só com recursos próprios, o Município de Ovar recorreu a uma prestação de serviços para a “Inventariação e Reconciliação Físico-Contabilística/Avaliação de Bens Móveis e Avaliação do Património Imóvel de Domínio Privado e de Domínio Público”, procurando eliminar a reserva relativa ao imobilizado, constante na certificação legal de contas.

Assim, e ao abrigo do Decreto-Lei n.º 18/2008, de 29 de janeiro – Código dos Contratos Públicos, foi adjudicado às empresas Value Thinking – Avaliação e Consultadoria Imobiliária, Unipessoal, Lda. e B4B – Contabilidade e Consultadoria, Lda., no ano de 2013, através da celebração de um contrato de consórcio, a aquisição de serviços de “Inventariação e Reconciliação Física-Contabilística, Avaliação de Bens Móveis e Avaliação do Património Imóvel de Domínio Privado e Domínio Público”.

É de salientar, que todo o processo de “Inventariação e Reconciliação Físico-Contabilística/Avaliação de Bens Móveis e Avaliação do Património Imóvel de Domínio Privado e de Domínio Público” foi realizado de acordo com as instruções regulamentares de cadastro dos bens como a sua classificação geral, previstas no diploma do Cadastro e Inventário dos Bens do Estado (CIBE), aprovado através da Portaria n.º 671/2000, de 17 de Abril.

2. Inventariação, Reconciliação Física-Contabilística e Avaliação do Património Imóvel

A empresa procedeu à execução das tarefas inerentes à avaliação dos Bens Imóveis, conforme previsto no caderno de encargos, nomeadamente:

- Previamente à inspeção física dos imóveis, foi recolhida e analisada toda a informação relativa aos mesmos;
- Efetuou a inspeção física dos imóveis, com o objetivo de confirmar e validar a exatidão da informação facultada pelo Município de Ovar, nomeadamente as características físicas, o estado de conservação, bem como a localização dos imóveis;
- Procedeu à avaliação dos bens imóveis - os valores da avaliação foram obtidos tendo em conta documentação relevante, a inspeção física, analisadas as perspetivas de desenvolvimento potencial, recolhida informação sobre valores e condicionantes do mercado imobiliário;
- Apresentação de relatório de avaliação que suporta os movimentos contabilísticos, bem como um relatório narrativo que inclui uma ficha de avaliação por Imóvel, de acordo com os requisitos específicos do POCAL;
- Migração dos dados para o *software* da AIRC - Associação de Informática da Região Centro – Sistema de Inventário e Cadastro (SIC), em vigor no Município de Ovar.

No cumprimento das obrigações contratualmente previstas, foi elaborado um Relatório Final (em anexo), por parte da empresa, no qual consta, de forma pormenorizada, a metodologia do trabalho efetuado e os valores apurados. Nesse documento, a Value Thinking – Avaliação e Consultadoria Imobiliária, Lda. apresentou valores apurados para os bens imóveis – Património da Câmara Municipal de Ovar, fundamentando-se, resumidamente, nos valores a preços de mercado praticados pelas imobiliárias do Concelho de Ovar, quer para os imóveis do tipo rústico, quer para os imóveis do tipo urbano, conforme se pode verificar no ponto 4 do referido relatório.

A empresa apresentou ao Município de Ovar uma base de dados com todos os bens imóveis propriedade deste Município. Perante a base de dados apresentada, o Município procedeu a uma detalhada análise para a validação da mesma, sob as principais diretrizes:

- Foi validado se todos os bens imóveis pertencentes ao Município de Ovar constavam da base de dados apresentada;
- Para cada bem imóvel, foi verificada a freguesia e morada correspondentes;
- Para cada bem imóvel, foram confrontadas as respetivas plantas topográficas e a área (em m²) atribuída;
- Foram validados os valores atribuídos aos bens imóveis consoante a área (m²);
- Para cada bem imóvel foi confrontada a respetiva caderneta predial com o artigo matricial atribuído;
- Foram validadas as respetivas contas patrimoniais e grupos homogéneos, de acordo com o explicitado no Plano Oficial de Contabilidade das Autarquias Locais (POCAL) e no Cadastro e Inventário dos Bens do Estado (CIBE);
- Foram confrontados os valores existentes no Balanço do Município e os valores atribuídos pela avaliação efetuada pela empresa através de uma análise de correlação.

Após todas as validações realizadas, o Município de Ovar deparou-se com duas hipóteses:

- Hipótese 1: Migrar toda a base de dados elaborada pela empresa Value Thinking, Lda. que englobava todos os bens imóveis propriedade do Município de Ovar, avaliados a preços de mercado;
- Hipótese 2: Migrar apenas os bens imóveis avaliados pela empresa Value Thinking, Lda. que não constavam do Balanço do Município de Ovar.

Nestes termos, o Município colheu junto da empresa Value Thinking – Avaliação e Consultadoria Imobiliária, Unipessoal, Lda. e da AIRC - Associação de Informática da Região Centro, perante a experiência destes nesta área de intervenção, a opção mais adequada para aplicar os resultados da avaliação realizada.

Hipóteses	Aspetos Positivos	Aspetos Negativos
Hipótese 1	<ul style="list-style-type: none"> ✓ O Sistema de Inventário e Cadastro e o Balanço passariam a refletir a existência e plenitude dos bens imóveis reconhecidos pelo Município de Ovar, com valores patrimoniais baseados em preços de mercado. 	<ul style="list-style-type: none"> ✓ A incorporação de uma base de dados fundamentada apenas por valores a preços de mercado poderia violar o princípio do custo histórico existente no POCAL, uma vez que os ativos já registados refletem uma imagem verdadeira e apropriada. ✓ A incorporação de uma base de dados, totalmente nova, implicaria a perda de toda a informação histórica associada aos bens imóveis, nomeadamente, cadernetas prediais, escrituras, faturas, entre outros documentos que sustentam o valor e as características dos ativos. ✓ Dada a existência de bens imóveis objeto de participação comunitária (projetos financiados ou cofinanciados pela Agência para o Desenvolvimento e Coesão IP.), é obrigatório que o Município possua as fichas cadastrais dos respetivos imóveis, com o seu registo histórico associado (por exemplo: registo de faturas de empreitadas de obras públicas e correspondente fiscalização quando exista, bens adquiridos, entre outros). Caso se optasse por substituir a base de dados já existente no Município, perder-se-iam todos estes dados. ✓ Dificuldades operacionais, nomeadamente decorrentes da configuração do sistema informático.
Hipótese 2	<ul style="list-style-type: none"> ✓ O Sistema de Inventário e Cadastro e o Balanço passariam a refletir a existência e plenitude dos bens imóveis reconhecidos pelo Município de Ovar, sem que a base de dados perdesse todo o seu histórico documental. 	<ul style="list-style-type: none"> ✓ Não foram identificados aspetos negativos.

Das análises realizadas, e ponderando todos os aspetos positivos e negativos para as hipóteses 1 e 2, o Município concluiu que:

- Caso optasse pela hipótese 1 perder-se-iam todas as informações complementares associadas aos bens imóveis (p ex. faturas relativas a empreitadas, fiscalizações, grandes reparações ou aquisições, escrituras, cadernetas prediais, etc.) que poderiam criar constrangimentos, sobretudo, ao nível dos projetos objeto de participação comunitária e eventuais fiscalizações por entidades externas ao Município;

Handwritten signatures and initials in blue ink, including 'A 9M', 'J.T.', and 'R'.

- A Autarquia tem registado no Balanço um conjunto relevante de custos históricos relativos aos seus ativos, os quais devem ser respeitados conforme explicita a alínea e) do ponto 3.2 do Plano Oficial de Contabilidade das Autarquias Locais (POCAL).

Assim, e em função dessas conclusões, foi opção do Município de Ovar que se migraria apenas os bens imóveis considerados como novos (ou seja, os que não estavam registados), no caso do domínio público e privado, fazendo, dessa forma, refletir todo o Património Imóvel no Balanço do Município de Ovar.

Posteriormente, e tendo o Município procedido à análise e apuramento de valores a incorporar no Balanço, e dada a relevância da questão em apreço, foi contactada a empresa PKF & Associados, SROC, Lda., revisores do Município de Ovar, para emitir parecer face ao equacionado. Assim, e não tendo sido levantadas objeções por parte dos mesmos, surgiu a informação interna a propor as devidas alterações ao Património Imóvel, aprovada em Reunião de Câmara de 05 de novembro de 2015 e submetida para aprovação da Assembleia Municipal de 17 de dezembro de 2015, de acordo com o disposto nos artigos 25º, 2, l) e 33º, 1, i), do Anexo I, da Lei 75/2013, de 12 de setembro (conforme se anexa).

2.1. Bens Imóveis a Incorporar no Inventário Patrimonial

Após realizada a avaliação dos bens imóveis, e validada a base de dados do Município com a citada avaliação, identificaram-se bens que não se encontravam registados no seu Património, que deveriam ser objeto de registo.

Conta Patrimonial	Designação	N.º Imóveis Avaliados*
42101	Terrenos e Recursos Naturais	301
422101	Habitação	28
42210201	Instalação de Serviços	4
422103	Edifícios	1
422106	Instalações Desportivas e Recreativas	15
422199	Escolas	48
451	Outros	111
45301	Terrenos e Recursos Naturais	1452
45303	Viadutos, Arruamentos e Obras Complementares	28
45304	Outras	4
45399	Construções e Infraestruturas	1
Total		1993

*Bens imóveis considerados novos, uma vez que não estão registados no Sistema de Inventário e Cadastro da CMO.

Nestes termos, apuraram-se 1993 bens imóveis, considerados como novos a incorporar no Balanço do Município.

Relatório do Processo de Inventariação e Reconciliação Física-Contabilística do Património Móvel e Imóvel do Município de Ovar | 2015

Conta Patrimonial	Designação	Avaliação		
		Valor de Aquisição (€)	Valor Atual (considerando amortização) (€)	%
42101	Terrenos e Recursos Naturais	11 182 336,41	11 182 336,41	13,23
422101	Habitação	994 484,00	499 494,31	0,59
42210201	instalação de Serviços	685 477,00	499 180,69	0,59
422103	Edifícios	15 400,00	10 010,00	0,01
422106	Escolas	2 113 219,00	1 047 894,13	1,24
422199	Outros	1 341 609,38	799 895,14	0,95
451	Terrenos e Recursos Naturais – Domínio Público	3 304 993,00	3 304 993,00	3,91
45301	Outras	119 762 841,62	64 940 958,63	76,81
45303	Construções e	3 716 178,37	1 844 909,63	2,18
45304	Infraestruturas	306 055,00	274 421,25	0,32
45399	Outras Construções	574 800,00	143 700,00	0,17
Total		143 997 393,79	84 547 793,26	100,00

Da tabela supramencionada apura-se que os 1993 bens imóveis avaliados, a incorporar no Património do Município de Ovar, ascendem, na sua totalidade, a 84.547.793,26 euros. As rubricas que mais contribuem para o referido valor são (conforme anexo):

- Terrenos e Recursos Naturais (42101): destaca-se a inventariação dos terrenos associados aos Conjuntos Habitacionais da propriedade de Município de Ovar;
- Terrenos e Recursos Naturais do Domínio Público (451): destaca-se a inventariação das dunas de Arada, Cortegaça, Esmoriz, Maceda, Ovar e Torrão do Lameiro;
- Viadutos, Arruamentos e Obras Complementares (45301): destaca-se a inventariação de todos os viadutos e arruamentos do Município de Ovar.

De ressaltar que os Viadutos, Arruamentos e Obras Complementares compõem 76,81% do total dos imóveis novos avaliados e os Terrenos e Recursos Naturais compõem na sua totalidade, 17,14%. É de salientar que grande parte do imobilizado associado a esta rubrica não se encontrava registado no Sistema de Inventário e Cadastro (SIC) do Município e, por conseguinte, no seu Balanço. Assim, e dada a dificuldade de tratamento e equivalência dos dados ao nível da rede viária, o Município ponderou migrar toda a informação fruto da avaliação, à exceção dos Viadutos e Arruamentos:

- Que beneficiaram/beneficiam de comparticipação comunitária e bens imóveis constantes no Balanço que não foram objeto de avaliação e que deverão ser mantidos no Balanço;
- Os bens imóveis referidos ascendem na sua totalidade a um valor atual de 2.862.614,99 euros (a acrescer ao valor apurado pela avaliação na conta patrimonial 45301 – ver anexo).

Viadutos e Arruamentos Objeto de Participação Comunitária
Beneficiação de Passeios na Praia de Cortegaça
Requalificação da Rua da Estrada Nova - Esmoriz
Beneficiação da Rua Professor Vitorino Nemésio e Rua Ramalho Ortigão
Beneficiação da Rua da Estação e Camilo Castelo Branco - Esmoriz
Beneficiação da Avenida dos Correios- Esmoriz
Reparação de Arruamentos da ZI de Ovar - Áreas de Acolhimento Empresarial - Ovar
Beneficiação da Rua Dr. Acácio Valente e Rua do Cruzeiro - SVP
Pavimentação da Rua Padre da Silva Pereira - SVP
Arranjo Urbanístico do Largo de S. Geraldo ao Cruzeiro - SVP
Beneficiação da Rua do Salgueiral de Cima - S. João de Ovar
Pavimentação e Drenagem de Águas Pluviais da Rua Irmãos Oliveira Lopes - Válega
Reabilitação e Valorização da Fonte do Casal / Júlio Dinis - Ovar
Beneficiação da Rua da Fonte do Casal / Rua Moisés Lamarão / Rua Luís de Camões
Beneficiação da Rua Dr. Francisco Zagalo e da Rua João de Deus - Ovar
Beneficiação da Rua Cidade de Pernik
Implementação da Rede Ciclável do Concelho de Ovar - Ecopista entre as Praias do Furadouro e Esmoriz
Requal. Infraest. Viárias, Pedonais, Telecomunicações e Drenagem Águas Pluviais Área Acolh. Emp. Ovar
Ligação Ciclável entre as Praias de Esmoriz e Cortegaça - Beneficiação de Passeios em Cortegaça

Viadutos e Arruamentos que não foram Objeto de Avaliação
Passagem Desnivelada da Madria - São João de Ovar
Passagem desnivelada Km 304+681 - Arada
Passagem Superior de Peões ao Km 294,994 da Linha do Norte - Ervideira - Válega
Construções na Passagem Superior ao Km 295,498 Linha do Norte - Esmoriz

Nestes termos, e a manter-se o critério acima descrito, o apuramento da conta 45301-Viadutos Arruamentos e Obras Complementares obedeceu aos seguintes critérios:

- Reclassificaram-se todos os bens do grupo homogéneo 401 05 01 da conta patrimonial 45301 (anexo) ao que corresponde um valor atual líquido de 23.500.643,04 euros, com exceção dos investimentos participados e os acima identificados que não foram objeto de avaliação;
- Substituíram-se os itens eliminados pelos valores apurados na avaliação;
- Ao valor bruto e líquido da conta patrimonial 45301 resultou a soma dos bens a manter no Balanço já identificados e os que constam do ficheiro de migração.

Em suma, e relativamente aos bens imóveis, tem-se:

- i) A reclassificação da rede viária, que tem como consequência a substituição de registos existentes no montante de 40.201.058,47 euros, pela incorporação de registos no montante de 64.940.958,63 euros. Consequentemente, releva-se a amortização de bens no valor de 16.718.095,93 euros;
- ii) A incorporação no inventário e Balanço da Câmara Municipal de Ovar, de imobilizado no montante total de 84.547.793,26 euros.

3. Inventariação e Reconciliação Física-Contabilística e Avaliação de Bens Móveis

A execução do contrato de aquisição de serviços para a "Inventariação e Reconciliação Física-Contabilística e Avaliação de Bens Móveis" do Município de Ovar, pela entidade B4B – Contabilidade e Consultadoria, Lda., ficou concluída no decorrer do exercício do ano 2015. Assim, e de acordo com o previsto no caderno de encargos, no que a estes bens se refere, ficou a empresa incumbida de proceder à execução das seguintes tarefas:

- Criação de procedimentos e metodologias de controlo dos bens;
- Inventário Físico e Etiquetagem dos bens;
- Reconciliação Físico-Contabilística e Valorização de bens móveis;
- Avaliação dos bens móveis não valorizados pelo custo histórico;
- Controlos periódicos de auditoria e atualização do Imobilizado;
- Elaboração de *dossier* de suporte a todos os movimentos contabilísticos a efetuar;
- Atualização da Base de Dados no Sistema de Inventário e Cadastro do Município de Ovar de todos os dados recolhidos e respetiva reconciliação contabilística.

No âmbito do processo de inventariação foram enumerados todo o tipo de bens móveis, à exceção de algumas situações, nomeadamente:

- Cestos de Papéis;
- Armários embutidos na parede;
- Posters*, fotografias emolduradas e quadros de cortiça;
- Floreiras de plástico;
- Apliques, candeeiros de teto ou parede;
- Agrafadores e furadores de pequeno porte;
- Material informático: ratos, teclados, colunas de som e *webcam*;
- Telemóveis;
- Ferramentas penas/manuais de oficina;
- Livros, publicações, CD's, DVD's e vídeos;
- Jogos didáticos;
- Pequeno material desportivo (colchões, bolas, arco, etc.).

De acordo com o relatório final (em anexo), emitido pela empresa, no âmbito dos trabalhos por esta desenvolvidos, pode ler-se no ponto 2.1.2 que "*Foi efetuada a inventariação física de todos os bens existentes nas instalações, de modo a ser obtida, sempre que possível, toda a informação necessária à correta identificação dos bens (...)*". Assim, para cada Bem Móvel, foram tidas em conta características como: tipo de bem; descrição; marca; modelo; nº série; estado de conservação; local; sub-local; departamento; divisão; utilizador e localização, e efetuada a respetiva etiquetagem, em simultâneo com o processo de inventariação, através da aposição de um dístico contendo o número sequencial (número de ficha) e o código de barras de leitura ótica. Uma vez concluído o processo de inventário e etiquetagem, foi efetuado o controlo de qualidade e posteriormente o tratamento de todos os dados recolhidos. Nestes termos, foi entregue à empresa a base de dados de todos os bens móveis do Município de Ovar, para que fosse possível tratar convenientemente os dados obtidos.

Cruzando a informação proveniente da base de dados do Município e a base de dados dos bens inventariados fisicamente, a empresa remeteu um ficheiro em formato *Excel*, que serviu de base para o processo de reconciliação financeira dos bens móveis municipais. A referida base de dados apresenta uma estrutura complexa, cujo detalhe, pode ser observado no capítulo 4 do relatório final emitido pela empresa B4B – Contabilidade e Consultadoria, Lda..

A 18 de dezembro de 2014, foi remetida a Reunião de Câmara uma informação interna, a propor as devidas alterações ao Património Móvel, que após deliberação, foi remetida para aprovação à Assembleia Municipal de Ovar de 29 de dezembro de 2014, tendo presente o disposto nos artigos 25º, 2, l) e 33º, 1, i), do Anexo I, da Lei 75/2013, de 12 de setembro. A referida informação, foi elaborada tendo em consideração os bens móveis objeto de valorização e reconciliação, a 31 de dezembro de 2013.

Uma vez que não foi possível efetuar a análise e migração da base de dados dos bens móveis, em tempo útil até ao final do ano de 2014, optou-se por solicitar à empresa a incorporação na base de dados, dos bens inventariados no ano de 2014, para a migração poder ocorrer no início do ano 2015. De referir que, para todo o processo foi contactada e colhida a opinião da empresa PKF & Associados, SROC, Lda., revisores no Município de Ovar, a qual validou as análises e procedimentos efetuados.

3.1. Bens Móveis a Incorporar no Inventário Patrimonial

No decurso do processo de inventário, foram identificados bens que não se encontravam registados no Património do Município.

Conta Patrimonial	Designação	N.º Bens Móveis*
42301	Equipamento Básico	3323
42501	Ferramentas e Utensílios	195
42601	Equipamento Administrativo	1982
42901	Imobilizações Corpóreas Diversas	316
Total		5816

*Bens móveis considerados novos, uma vez que não estão registados no Sistema de Inventário e Cadastro da CMO.

Do levantamento efetuado pela empresa B4B, Lda., apuraram-se 5816 bens móveis, passíveis de serem incorporados no Balanço do Município.

Conta Patrimonial	Designação	Avaliação		
		Valor de Aquisição (€)	Valor Atual (considerando amortização) (€)	%
42301	Equipamento Básico	114 903,10	102 596,77	56,76
42501	Ferramentas e Utensílios	13 937,00	11 807,87	6,53
42601	Equipamento Administrativo	74 098,00	65 370,98	36,17
42901	Imobilizações Corpóreas Diversas	1 443,00	965,11	0,53
Total		204 381,10	180 740,73	100,00

Os 5816 bens móveis a migrar apresentam um valor líquido de 180.740,73 euros, sendo este valor composto por:

- Bens avaliados sem cruzamento com os registos no Património, no valor de 173.403,94 euros (correspondente a 4901 registos), sendo a sua avaliação efetuada pelo valor de mercado;
- Bens inventariados com documento/fatura de suporte, mas sem o correspondente registo na base de dados do Património, no montante de 7.336,79 euros.

Foram identificados em autos de medição de obras bens móveis no valor de 441.444,30 euros, registados no Património do Município como sendo bens imóveis, referentes, nomeadamente, a bens inseridos, de forma acessória, na execução de empreitadas, como as dos Centros Escolares dos Combatentes, Regedoura e Maceda, Pavilhões de Maceda e Arada, Escola de Artes e Ofícios, Centro de Arte de Ovar, entre outras. Nestes termos, o valor mencionado não constitui um valor a imputar ao Balanço, mas apenas uma correção da sua alocação enquanto bens móveis, a efetuar nos registos do Património. De referir, ainda, que este montante foi deduzido aos bens imóveis associados, aquando da migração de dados. As rubricas que mais contribuem para o montante a incorporar no Balanço são (conforme anexo):

- Equipamento Básico (42301): dos quais se destacam materiais de cozinha (pertencentes às escolas do 1º ciclo) como bancadas, fornos, fogões entre outros, estruturas de parques infantis, e videoprojectores;
- Equipamento Administrativo (42601): dos quais se destacam as mesas, estantes, bastidores, entre outros.

Em suma, e tendo em consideração que os valores deliberados em Assembleia Municipal de Ovar, de 29 de dezembro de 2014, eram os apurados para os bens móveis a 31 de dezembro de 2013, houve a necessidade de recalcular os montantes acima descritos, de acordo com o método para o cálculo das amortizações do exercício - o das quotas constantes, de harmonia com o estabelecido no ponto 2.7.2 do POCAL, uma vez que a base de dados foi migrada no exercício de 2015 (ver lançamentos do ponto 4).

3.2. Bens Móveis a Abater no Inventário Patrimonial

Da análise efetuada aos bens móveis resultou a necessidade de abater um conjunto de bens ao Património do Município de Ovar.

Conta Patrimonial	Designação	N.º Bens Móveis a Abater
422106	Escolas	1
422205	Instalações Desportivas e Recreativas	1
422207	Sinalização de Trânsito	163
42301	Equipamento Básico	2010
42401	Equipamento de Transporte	13
42501	Ferramentas e Utensílios	734
42601	Equipamento Administrativo	2539
4291	Livros e Fundos Documentais	2
429901	Imobilizações Corpóreas Diversas	74
433	Propriedade Industrial e Outros Direitos	7
45303	Parques e Jardins	58
4530501	Captação e Distribuição de Água	3
45307	Sinalização e Trânsito e Toponímia	95
Total		5700

Os bens móveis a abater ascendem a um total de 5700 registos, pelo facto de não ser possível a identificação física dos respetivos bens, os quais refletem um montante de 57.247,64 euros, conforme demonstra a tabela seguinte.

Conta Patrimonial	Designação	Bens Móveis a Abater		
		Valor de Aquisição (€)	Valor Atual (considerando amortização) (€)	%
422106	Escolas	324,00	121,50	0,21
422205	Instalações Desportivas e Recreativas	420,00	157,50	0,28
422207	Sinalização de Trânsito	29.712,43	0,00	0,00
42301	Equipamento Básico	1 111 446,18	47 408,43	82,81
42401	Equipamento de Transporte	68 792,31	0,00	0,00
42501	Ferramentas e Utensílios	380 212,87	258,60	0,45
42601	Equipamento Administrativo	1 039 446,47	4 954,47	8,65
4291	Livros e Fundos Documentais	144,72	107,16	0,19
429901	Imobilizações Corpóreas Diversas	8 575,88	106,88	0,19
433	Propriedade Industrial e Outros Direitos	73 229,92	0,00	0,00
45303	Parques e Jardins	136 420,96	3 838,80	6,71
4530501	Captação e Distribuição de Água	785,00	294,30	0,51
45307	Sinalização e Trânsito e Toponímia	3 320,38	0,00	0,00
Total		4 862 434,68	57 247,64	100,00

Da análise da tabela anterior verifica-se que as rubricas que detêm uma maior percentagem de abates são (ver listagem em anexo):

- ❑ Equipamento básico (42301): destacam-se equipamentos dos antigos SMAS – Serviços Municipalizados de Água e Saneamento de Ovar, como sistemas de medição e controlo automático de cloro, bombas submersíveis, eletrobombas, entre outros;
- ❑ Equipamento Administrativo (42601): destacam-se equipamentos como relógios de ponto biométricos – digitais, material informático, estantes e cadeiras;
- ❑ Parques e Jardins (45303): destacam-se sobretudo equipamentos de sistema de rega.

De referir que a maior percentagem de bens abatidos respeitam a bens obsoletos, no valor de 36.310,38 euros, registados no imobilizado do Município aquando da integração dos SMAS – Serviços Municipalizados de Água e Saneamento de Ovar, ocorrido no ano 2009.

4. Movimentos Contabilísticos Inerentes ao Processo de Atualização do Património

No decurso do ano de 2015, e após aprovação pela Assembleia Municipal das alterações a efetuar no Património Municipal, foi contactada a *software house* AIRC – Aplicação Informática da Região Centro para colaborar com o Município de Ovar na migração das respetivas bases de dados. Foi efetuada inicialmente a migração da base de dados dos bens móveis e posteriormente incorporados os montantes relativos aos bens imóveis que não constavam do Balanço do Município.

Assim, e através do “novo” inventário, a entidade contabilística conhece a estrutura do seu ativo imobilizado e dispõe de elementos para a elaboração do Balanço, ao mesmo tempo que faculta os elementos necessários à contabilização das amortizações, pelas quais se quantificam as depreciações dos bens ocorridas ao longo do tempo.

As atualizações efetuadas no Património Móvel e Imóvel do Município de Ovar levaram a um conjunto de registos de identificação de bens, promovendo-se a sua inserção no inventário, com a respetiva codificação e valoração.

4.1. Explicitação dos Lançamentos Contabilísticos Inerentes à Atualização do Património Móvel e Imóvel

A contabilização a efetuar no Sistema de Contabilidade Autárquica (SCA), decorrente do processo de “Inventariação e Reconciliação Físico-Contabilística/Avaliação de Bens Móveis e Avaliação do Património Imóvel de Domínio Privado e de Domínio Público”, significa uma importante e profunda alteração quantitativa no Balanço e Demonstração de Resultados do exercício do ano 2015.

Nestes termos, e tendo em consideração o disposto nas notas explicativas do POCAL, relativas à classe 5 – Fundos Patrimoniais que refere que “ (...) a classe 59 em casos excecionais poderá registar regularizações não frequentes e de grande significado que devam afetar, positiva ou negativamente, o Património e não o resultado do exercício”, utilizou-se a classe patrimonial 59 – Resultados Transitados, por compensação dos movimentos contabilísticos inerentes às operações de migração de bens imóveis e móveis.

Património Imóvel			
Conta Patrimonial	Designação	Débito (+)	Crédito (-)
42101	Terrenos e Recursos Naturais	11.182.336,41	
422101	Habituação	499.494,38	
42210201	Instalação de Serviços	499.180,69	
422103	Instalações Desportivas e Recreativas	10.010,00	
422106	Escolas	1.047.894,13	
422199	Outros	799.895,11	
451	Terrenos e Recursos Naturais	3.304.993,00	
45301	Viadutos, Arruamentos e Obras Complementares	64.940.958,63	
45303	Parques e Jardins	1.844.909,66	
45304	Instalações Desportivas e Recreativas	274.421,25	
45399	Outras Construções	143.700,00	
591	Resultados Transitados		84.547.793,26

94
 [Handwritten signature]
 Euros
 [Handwritten signature]
 Euros
 [Handwritten signature]
 [Handwritten signature]

Património Imóvel			
Conta Patrimonial	Designação	Débito (+)	Crédito (-)
45301	Viadutos, Arruamentos e Obras Complementares		40.201.058,47
591	Resultados Transitados	40.201.058,47	

Património Imóvel			
Conta Patrimonial	Designação	Débito (+)	Crédito (-)
485301	Outras Construções e Infraestruturas	16.718.095,93	
591	Resultados Transitados		16.718.095,93

Os movimentos apresentados refletem, também, o exposto no ponto 3.1 nomeadamente, a reclassificação de todos os bens da conta patrimonial 45301 (anexo), com exceção dos investimentos objeto de participação. Decorrente das correções efetuadas ao Património Imóvel do Município de Ovar, verifica-se, sumariamente, na classe 591:

- ☐ Um aumento de 101.265.889,19 euros;
- ☐ Uma diminuição de 40.201.058,47 euros.

Utilizando o mesmo critério, utilizou-se a classe patrimonial 591 – Resultados Transitados, por compensação dos movimentos contabilísticos inerentes às operações de migração dos bens móveis.

Património Móvel			
Conta Patrimonial	Designação	Débito (+)	Crédito (-)
42210201	Instalação de Serviços		14.741,64
422103	Instalações Desportivas e Recreativas		269.914,16
422104	Mercados e Instalações de Fiscalização Sanitária		16.595,36
422199	Outros		370.056,41
422207	Sinalização de Trânsito		17.567,89
42401	Equipamento de Transporte		29.712,43
4291	Livros e Fundos Documentais		46.567,26
45303	Parques e Jardins		144,72
4530501	Captação e Distribuição de Água		141.460,96
45307	Sinalização e Trânsito e Toponímia		785,00
455	Bens do Património Histórico, Artístico e Cultural		3.320,38
422205	Instalações Desportivas e Recreativas		45.039,18
42301	Equipamento Básico		213.389,04
42501	Ferramentas e Utensílios		493.129,84
42601	Equipamento Administrativo		210.472,14
433	Propriedade Industrial e Outros Direitos		447.791,87
591	Resultados Transitados	2.396.510,20	

Património Móvel			
Conta Patrimonial	Designação	Débito (+)	Crédito (-)
591	Resultados Transitados	2.396.510,20	
6945	Alíquotas		2.396.510,20

Relatório do Processo de Inventariação e Reconciliação Física-Contabilística do Património Móvel e Imóvel do Município de Ovar | 2015

Euro

Património Móvel			
Conta Patrimonial	Designação	Débito (+)	Crédito (-)
429901	Imobilizações Corpóreas Diversas	9.656,85	
591	Resultados Transitados		9.656,85

Euros

Património Móvel			
Conta Patrimonial	Designação	Débito (+)	Crédito (-)
4822101	Edifícios	29.285,13	
48222	Outras Construções	36.930,17	
482301	Equipamento Básico	826.582,88	
482401	Equipamento Transporte	46.567,26	
482501	Ferramentas e Utensílios	300.385,91	
482601	Equipamento Administrativo	795.094,92	
4833	Propriedade Industrial e Outros Direitos	75.821,92	
485301	Outras Construções e Infraestruturas	143.189,03	
4855	Bens do Património Histórico, Artístico e Cultural	1.368,03	
6945	Abates		2.255.225,25

Euros

Património Móvel			
Conta Patrimonial	Classificação	Débito (+)	Crédito (-)
6945	Abates	2.255.225,25	
591	Resultados Transitados		2.255.225,25

Euros

Património Móvel			
Conta Patrimonial	Classificação	Débito (+)	Crédito (-)
482901	Outras Imobilizações Corpóreas		
591	Resultados Transitados	5.723,16	5.723,16

Conforme explicitado no ponto 3.1 e 3.2, evidencia-se pelas tabelas supra ilustradas os bens móveis avaliados a incorporar e os abatidos no Património. É de ressaltar, como já referido anteriormente, que os montantes referenciados nos pontos 3.1 e 3.2 sofreram as amortizações de um ano, uma vez que a migração dos dados apenas ocorreu no exercício de 2015. Decorrente das correções efetuadas ao Património Móvel do Município de Ovar, verifica-se, sumariamente, na classe 591:

- Um aumento de 2.264.882,10 euros;
- Uma diminuição de 2.402.233,36 euros.

Conforme demonstra o ponto 4.4.3 (Análise à estrutura dos Fundos Próprios) e o ponto 8.2.28 (Explicitação e justificação dos movimentos ocorridos em cada uma das contas da classe 5 - Fundo Patrimonial) do Relatório de Gestão e Contas 2015, verifica-se um aumento na rubrica dos Resultados Transitados – classe 591 – decorrente, maioritariamente, dos movimentos contabilísticos acima explicitados.

[Handwritten signatures and initials in blue ink, including 'Am', 'V. In', 'Be', and 'u']

4.2. Ativo Bruto e Mapa de Amortizações

O Plano Oficial de Contabilidade das Autarquias Locais (POCAL) prevê, como um dos anexos às demonstrações financeiras, o Quadro do Ativo Bruto (ponto 8.2.7 do Relatório de Gestão e Contas 2015), que tem por objetivo dar informação sobre o valor contabilístico do Património autárquico, constituindo também um importante instrumento de gestão para o Município.

Ativo Bruto								(euros)
Rubricas	Saldo Inicial	Reavaliação/ Ajustam.	Aumentos	Alienações	Transferências	Abates	Saldo Final	
De Bens de Domínio Público								
Terrenos e recursos naturais	451	4 156 125,35	3 304 993,00	137 280,74			7 598 399,09	
Edifícios	452	26 694,52		3 566,26		-3 566,26	26 694,52	
Outras construções e infra-estruturas	453	67 474 513,62	26 941 134,79	136 126,79	2 630 968,51	1 025 142,12	96 157 601,59	
Bens do património histórico, artístico e cultural	455	869 287,85		17 098,10		45 039,18	824 248,67	
Outros bens de domínio público	459	140 043,18					140 043,18	
Imobilizações em curso	445	2 969 895,51		3 219 320,60		-2 515 162,72	3 674 053,39	
Adiantamentos por conta de bens de domínio público	446							
Total	75 636 560,03	30 245 127,79	3 513 392,49		95 141,43	1 070 181,30	108 421 040,44	
De Imobilizações Incorpóreas								
Despesas de instalação	431							
Despesas de investigação e desenvolvimento	432	329 091,62					329 091,62	
Propriedade industrial e outros direitos	433	175 652,70				75 821,92	99 830,78	
Imobilizações em curso	443	336 465,64		14 335,65			350 801,29	
Adiantamentos por conta de imobilizações	449	2 616,00					2 616,00	
Total	843 825,96		14 335,65			75 821,92	782 339,69	
De Imobilizações Corpóreas								
Terrenos e recursos naturais	421	5 284 551,36	11 182 336,41				16 466 887,77	
Edifícios e outras construções	422	52 194 048,66	2 847 097,15	52 717,94	58 670,10	931 976,93	54 220 556,92	
Equipamento básico	423	2 988 982,61	-3 264,42	78 268,98	6 203,17	493 370,78	2 576 819,56	
Equipamento de transporte	424	1 159 845,15		41 571,00		46 567,26	1 154 848,89	
Ferramentas e utensílios	425	766 731,36		2 215,89		210 472,14	558 475,11	
Equipamento administrativo	426	3 489 762,80	-27 764,63	245 116,92	320,00	1 543,40	3 242 490,61	
Taras e vasilhame	427							
Outras imobilizações corpóreas	429	2 550 036,69	2 844,22	26 691,36		-1 723,38	2 577 704,17	
Imobilizações em curso	442	1 023 461,53		2 555 817,86		-159 834,72	3 419 444,67	
Adiantamentos por conta de imobilizações	448							
Total	69 457 420,16	14 001 248,73	3 002 399,95	320,00	-95 141,43	2 148 379,71	84 217 227,70	
De Investimentos Financeiros								
Partes de capital	411	2 274 350,00		207 025,00	194 320,00		2 287 055,00	
Obrigações e títulos de participação	412			1 440 474,39			1 440 474,39	
Investimentos em imóveis								
Terrenos e recursos naturais	4141							
Edifícios e outras construções	4142							
Outras aplicações financeiras								
Depósitos em instituições financeiras	4151							
Títulos de dívida pública	4152							
Outros títulos	4153	86,30					86,30	
Imobilizações em curso	441							
Adiantamentos por conta de investimentos	447							
Total	2 274 436,30		1 647 499,39	194 320,00			3 727 615,69	
Total Final	148 212 242,45	44 247 376,52	8 177 627,48	194 640,00		3 294 382,93	197 148 223,52	

No âmbito do processo de inventariação e valorização do imobilizado, e os seus consequentes impactos contabilísticos nas contas patrimoniais acima evidenciadas, é possível destacar que o saldo final do mapa do ativo bruto é apurado pela fórmula:

$$\text{Saldo final} = \text{Saldo inicial} + \text{Reavaliação/Ajustamento}^1 + \text{Aumentos} - \text{Alienações} + \text{Transferências}^2 + \text{Doações e Transferências de/para Outras Entidades}^3 - \text{Abates}^4;$$

¹ As reavaliações/ajustamentos poderão apresentar sinal positivo ou negativo.

² As transferências poderão apresentar sinal positivo ou negativo na respetiva rubrica de acordo com a sua natureza.

³ Esta coluna serve para registar as doações ou transferências de ativos recebidas pelo Município (casos em que se regista com sinal positivo) e as doações e transferências concedidas pelo Município (casos em que se regista com sinal negativo).

⁴ Os abates devem ser registados com sinal positivo.

Nestes termos, e para o apuramento do sado final, ressalvam-se as seguintes situações no que se refere ao preenchimento do quadro do ativo bruto:

- Os montantes referentes às Reavaliações e Ajustamentos, nos bens de domínio público e immobilizações corpóreas, referem-se a:

Classificação Económica	Descrição
451 - Terrenos e Recursos Naturais	Apresenta um montante de 3.304.993,00 euros, fruto da avaliação efetuada pela Value Thinking, Lda., cujo trabalho incidiu na incorporação de bens imóveis que não existiam no inventário da CMO.
453 - Outras Construções e Infraestruturas	Apresenta um montante de 26.941.134,79 euros, fruto da avaliação efetuada pela Value Thinking, Lda., cujo trabalho incidiu na incorporação de bens imóveis que não existiam no inventário da CMO.
421 - Terrenos e Recursos Naturais	Apresenta um montante de 11.182.336,41 euros, fruto da avaliação efetuada pela Value Thinking, Lda., cujo trabalho incidiu na incorporação de bens imóveis que não existiam no inventário da CMO.
422 - Edifícios e Outras Construções	Apresenta um montante de 2.847.097,15 euros, em virtude: 1) da avaliação efetuada pela Value Thinking, Lda., cujo trabalho incidiu na incorporação de bens imóveis que não existiam no inventário da CMO, ao que corresponde um acréscimo total de 2.856.474,30 euros; 2) a rubrica diminuiu face a alguns movimentos contabilísticos, decorrentes da faturação anual, transferidos para a conta de custos, no montante de 9.377,16 euros.
423 - Equipamento Básico	O montante de -3.264,42 euros corresponde aos movimentos contabilísticos decorrentes da faturação anual, transferidas para a conta de custos.
426 - Equipamento Administrativo	O montante de -27.764,63 euros corresponde aos movimentos contabilísticos decorrentes de transferência de conta patrimonial (movimentos contabilísticos transferidos para a conta de custos).
429 - Outras Immobilizações Corpóreas	Apresenta um aumento de 2.844,22 euros, em virtude da avaliação efetuada pela B4B, Lda., cujo trabalho incidiu na incorporação de bens que não existiam no inventário da CMO, ao que corresponde um acréscimo total de 9.656,85 euros. Todavia, o montante desta rubrica diminuiu face a alguns movimentos contabilísticos, decorrentes da faturação anual, transferidos para a conta de custos, no montante de 6.812,63 euros.

- Os montantes constantes na coluna dos Aumentos referem-se ao imobilizado regular, adquirido e inventariado durante o ano de 2015;
- A rubrica de Alienações contempla o montante total de 194.640,00 euros, dos quais 320,00 euros correspondem à cedência de equipamento informático pelo Município de Ovar à entidade coletiva "Comissão de Festas Vila de Maceda", de acordo com a deliberação n.º86/2015 de 5 de fevereiro de 2015 e 194.320,00 euros referente à alienação por venda da totalidade da participação social (38.864 ações) detida na empresa ERSUC – Resíduos Sólidos do Centro, S.A.;
- Os montantes associados à coluna de Transferências resultam de movimentos contabilísticos decorrentes de alteração de conta patrimonial, sobretudo as transferências de immobilizações em curso. Aquando da conclusão dos trabalhos associados, é necessário proceder à sua transferência para as respetivas contas de imobilizado;
- Os montantes presentes na coluna de Abates refletem o imobilizado abatido, no âmbito do processo da inventariação e reconciliação físico-contabilística do Património Móvel do Município de Ovar, e à transferência de imobilizado, proveniente de investimento em propriedade alheia, para as classificações patrimoniais de custos, nomeadamente:

Handwritten signatures and initials in blue ink, including 'AG', 'AMT', 'Vh', 'BC', 'A', and 'W'.

Classificação Económica	Descrição
453 – Outras Construções e Infraestruturas	O montante de 1.025.142,12 euros corresponde a abates efetuados no âmbito do processo de inventariação dos bens móveis, efetuado pela B4B, Lda., no montante de 145.566,34 euros, e à transferência do montante de 879.575,78 euros, de investimento em propriedade alheia, para as classificações patrimoniais de custos.
455 – Bens do Património Histórico, Artístico e Cultura	O montante de 45.039,18 euros corresponde a abates efetuados, no âmbito do processo de inventariação dos bens móveis, efetuado pela B4B, Lda.
422 – Edifícios e Outras Construções	O montante de 931.976,93 euros corresponde a abates efetuados, no âmbito do processo de inventariação dos bens móveis, efetuado pela B4B, Lda.
423 – Equipamento Básico	O montante de 493.370,78 euros corresponde a abates efetuados no âmbito do processo de inventariação dos bens móveis, efetuado pela B4B, Lda., no montante de 493.129,84 euros, e a abates decorrentes do ano 2015, no montante de 240,94 euros.
424 – Equipamento de Transporte	O montante de 46 567,26 euros corresponde a abates efetuados, no âmbito do processo de inventariação dos bens móveis, efetuado pela B4B, Lda.
425 – Ferramentas e Utensílios	O montante de 210.472,14 euros corresponde a abates efetuados, no âmbito do processo de inventariação dos bens móveis, efetuado pela B4B, Lda.
426 – Equipamento Administrativo	O montante de 465.847,88 euros corresponde a abates efetuados, no âmbito do processo de inventariação dos bens móveis, efetuado pela B4B, Lda., no montante de 447.791,87 euros, e a abates decorrentes do ano 2015, no montante de 4.922,30 euros.
429 – Outras Imobilizações Corpóreas	O montante de 144,72 euros corresponde a abates efetuados, no âmbito do processo de inventariação dos bens móveis, efetuado pela B4B, Lda.

4.3. Amortizações

Tendo em consideração o volume da informação tratada, quer ao nível de inventariação de novos bens, quer ao nível do abate de imobilizado, fruto do processo de inventariação e reconciliação física-contabilística do Património Móvel e Imóvel do Município de Ovar supramencionados, foi forçosamente necessário proceder aos devidos movimentos contabilísticos nas contas de amortizações.

Relatório do Processo de Inventariação e Reconciliação Física-Contabilística do Património Móvel e Imóvel do Município de Ovar | 2015

Amortizações

(euros)

Rubricas	Saldo Inicial	Reforço	Regularizações	Saldo Final
Bens de domínio público	485			
Terrenos e recursos naturais	4851			
Edifícios	4852	2 749,60	2 313,06	5 062,66
Outras construções e infra-estruturas	4853	28 350 130,48	7 604 477,34	-16 861 284,96
Bens do património histórico, artístico e cultural	4855	44 736,81	6 787,08	-1 368,03
Outros bens de domínio público	4859	10 653,67	2 981,58	
Total	28 408 270,56	7 616 559,06	-16 862 652,99	19 162 176,63
Imobilizações incorpóreas	483			
Despesas de instalação	4831			
Despesas de investigação e desenvolvimento	4832	329 091,62		329 091,62
Propriedade industrial e outros direitos	4833	175 652,70		-75 821,92
Total	504 744,32		-75 821,92	428 922,40
Imobilizações Corpóreas	482			
Terrenos e recursos naturais	4821			
Edifícios e outras construções	4822	5 987 491,59	802 826,77	-66 215,30
Edifícios	48221			
Outras construções	48222			
Equipamento básico	4823	2 572 367,83	207 044,23	-826 766,63
Equipamento de transporte	4824	1 040 702,56	55 130,52	-46 567,26
Ferramentas e utensílios	4825	762 629,17	24 510,88	-300 385,91
Equipamento administrativo	4826	3 201 046,60	278 423,17	-812 235,62
Taras e vasilhame	4827			
Outras imobilizações corpóreas	4829	200 401,06	8 716,64	5 723,16
Total	13 764 638,81	1 376 652,21	-2 046 447,56	13 094 843,46
Total Final	42 677 653,69	8 993 211,27	-18 984 922,47	32 685 942,49

- A coluna do Reforço reflete os montantes amortizados, no ano económico de 2015, para os bens constantes nas respetivas classes patrimoniais. De ressaltar que, o método para o cálculo das amortizações do exercício é o das quotas constantes, de harmonia com o estabelecido no ponto 2.7.2 do POCAL, cujas alterações são explicitadas igualmente nas notas ao Balanço e à Demonstração de Resultados do Relatório de Gestão e Contas, conforme estipulado nos pontos 8.2. do POCAL.
- Os montantes que constam da coluna de Regularizações referem-se aos ajustamentos efetuados no decurso do processo de inventariação e reconciliação física-contabilística do Património Móvel e Imóvel do Município de Ovar.

[Handwritten signatures and initials in blue ink, including 'AM', 'BC', 'h', 'h']

Classificação Económica	Descrição
4853 – Outras Construções e Infraestruturas	O montante de -16.861.284,96 euros corresponde a amortizações efetuadas, no âmbito do processo de inventariação dos bens imóveis, efetuado pela empresa Value Thinking, Lda., no montante de 16.718.095,93 euros, e ao abate de bens móveis efetuado pela empresa B4B, Lda., no montante de 143.189,03 euros.
4855 – Bens do Património Histórico, Artístico e Cultural	O montante de -1.368,03 euros corresponde a abates efetuados, no âmbito do processo de inventariação dos bens móveis, efetuado pela empresa B4B, Lda..
4833 – Propriedade Industrial e Outros Direitos	O montante de -75.821,92 euros corresponde a abates efetuados, no âmbito do processo de inventariação dos bens móveis, efetuado pela empresa B4B, Lda..
4822 – Edifícios e Outras Construções	O montante de -66.215,30 euros corresponde a abates efetuados, no âmbito do processo de inventariação dos bens móveis, efetuado pela empresa B4B, Lda..
4823 – Equipamento Básico	O montante de -826.766,63 euros corresponde a abates efetuados, no âmbito do processo de inventariação dos bens móveis, efetuado pela empresa B4B, Lda..
4824 – Equipamento de Transporte	O montante de -46.567,26 euros corresponde a abates efetuados, no âmbito do processo de inventariação dos bens móveis, efetuado pela empresa B4B, Lda..
4825 – Ferramentas e Utensílios	O montante de -300.385,91 euros corresponde a abates efetuados, no âmbito do processo de inventariação dos bens móveis, efetuado pela empresa B4B, Lda..
4826 – Equipamento Administrativo	O montante de -812.235,62 euros corresponde a abates efetuados, no âmbito do processo de inventariação dos bens móveis, efetuado pela empresa B4B, Lda..
4829 – Outras Imobilizações Corpóreas	O montante de 5.723,16 euros corresponde a amortizações efetuadas, no âmbito do processo de inventariação dos bens móveis, efetuado pela empresa B4B, Lda..

4.4. Validações Contabilísticas

É de salientar que decorrente de todas as alterações verificadas no imobilizado se verifica que:

- i) O valor do Património final bruto, constante nas listagens extraídas a partir do programa de imobilizado (Sistema de Inventário e Cadastro – SIC) confere com o saldo final bruto constante no mapa do ativo bruto⁵;
- ii) O reforço das amortizações constante do mapa de amortizações (previsto no ponto 8.2.7 do POCAL) coincide com o valor da conta 66 – Amortizações do exercício da Demonstração de Resultados;
- iii) O valor das amortizações do exercício constante do mapa de amortizações (previsto no ponto 8.2.7 do POCAL) coincide com o valor constante nas listagens extraídas a partir do programa de imobilizado (Sistema de Inventário e Cadastro – SIC);
- iv) As amortizações acumuladas em cada conta patrimonial do Balanço, e no mapa de amortizações, coincidem com os respetivos valores das amortizações constantes nas listagens extraídas a partir do programa de imobilizado (Sistema de Inventário e Cadastro – SIC);
- v) As amortizações acumuladas em cada conta patrimonial do Balanço coincidem com os respetivos valores das amortizações constantes no mapa de Amortizações do ponto 8.2.7 do Relatório de Gestão e Contas.

⁵ É necessário ter em consideração que o valor final do património bruto, constante no mapa do ativo do ativo bruto, contém as rubricas de imobilizações em curso e os adiantamentos por conta de imobilizações, que não contam das listagens extraídas a partir do programa do imobilizado.

5. Conclusão

Decorrente de todo o processo de “Inventariação e Reconciliação Físico-Contabilística/Avaliação de Bens Móveis e Avaliação do Património Imóvel de Domínio Privado e de Domínio Público” do Município de Ovar, refletiram-se importantes alterações contabilísticas ao nível do Balanço e da Demonstração de Resultados, no ano 2015. Nestes termos, no ativo do Balanço do Município de Ovar assiste-se a um aumento significativo do imobilizado, o qual ascende, em 2015, a 197.140.223,52 euros ($\Delta 2015/2014 = 148.212.242,45$ euros), constituindo, assim, a maior componente desta rubrica. No que concerne à Demonstração de Resultados do Município de Ovar, constata-se, para o ano de 2015, que esta componente é a que possui maior peso no total dos custos, representando um aumento face a 2014, no valor de 4.570.966,20 euros, resultado da conclusão do levantamento e reconhecimento em termos físicos dos bens móveis e imóveis do Município.

Todo o processo que determinou a contabilização do Património do Município, quer ao nível de diversos bens móveis, como imóveis de elevado montante, foi realizado no intuito de suprir não só a Reserva dos Revisores Oficiais de Contas do Município, bem como de ver o Património Municipal devidamente quantificado e registado, aproximando os registos contabilísticos da efetiva realidade.

Ressalva-se que este é um processo não encerrado, pela sua natureza, sublinhando-se a necessidade de proceder a uma constante verificação, análise e atualização do Património Municipal.

Handwritten signature and text in the top right corner, including the number "194" and the name "Vitor".

Anexos – Património Imóvel



Handwritten notes in blue ink:
94
A
C
V. h
B
A
h

**INVENTARIAÇÃO, RECONCILIAÇÃO FÍSICA-CONTABILÍSTICA E
AVALIAÇÃO DOS BENS IMÓVEIS DO MUNICÍPIO DE OVAR.**

ANEXOS

CÂMARA MUNICIPAL DE OVAR

REUNIÃO DE 05/11/2015

DELIBERAÇÃO OVAR

N.º 763/2015

INFORMAÇÃO INTERNA

Deliberado, p. v. com o teor e fundamentos da informação n.º 67/DFSE/CL, 03.11.2015 e nos termos das alíneas a), b), c) e d) das conclusões.

Funcionário N.º:	1050
Nome:	1050 - Catarina Alexandra Silva Lopes
Utilizador:	clopes
Serviço:	Serviço de Contabilidade
SGD Doc. N.º: 12395	Data: 03 de novembro de 2015

TE
 Câmara Municipal de Ovar
 10/04
 de lido
 29.12.2015
 A Chefe da Divisão Financeira
 Zulmira Rodrigues
 4.11.15

DF: **Parecer:**
 T.e e Concordo.
 A consideração superior, a remessa da presente informação à Reunião da Câmara para a apreciação da introdução de bens imóveis não constantes no balanço.
 DAJF: *olaz, ou no dia 03/11/2015*
Parecer:
Concordo, fazendo a entrega nos termos expressos das conclusões da presente informação, e emitindo decisão a favor pela aprovação da mesma informação.
 Zulmira Rodrigues

Despacho/Deliberação: O Presidente da Câmara Municipal de Ovar
 Salvador Malheiro

Quem?
do sector financeiro para subscrever e entregar a Câmara

O Vice-Presidente da Câmara Municipal de Ovar
 Domingos Silva

N.º Interno: 67/DFSC/CL

Data: 03 de novembro de 2015
 A Diretora do Departamento Administrativo, Jurídico e Financeiro

À Exma. Chefe da Divisão Financeira da Câmara municipal de Ovar,
 Dr.ª Zulmira Rodrigues.

Susana Pinto

28.12.25
 A Diretora do Depart. Administrativo, Jurídico e Financeiro

Assunto: INVENTARIAÇÃO, RECONCILIAÇÃO FÍSICA-CONTABILÍSTICA E AVALIAÇÃO DOS BENS IMÓVEIS DO MUNICÍPIO DE OVAR.

Susana Pini

Com o desígnio de se proceder à verificação e avaliação do Património Móvel e Imóvel do Município de Ovar, tendo como objetivo suprir a reserva constante na Certificação Legal de Contas do Município, pela não emissão de parecer favorável por parte dos Revisores Oficiais de Contas relativamente aos saldos das rubricas de imobilizações evidenciados no Balanço, foi organizado procedimento de aquisição de serviços para inventariação e reconciliação física-contabilística, avaliação do Património Móvel e Imóvel.


Nestes termos, e tendo em consideração que a execução do contrato de aquisição de serviços se encontra concluída, no que respeita ao Património Imóvel, cumpre ao Serviço de Contabilidade, da Divisão Financeira, informar o seguinte:

*A Assembleia Municipal.
 Pedro Braga da Cruz
 15.12.11*

ASSEMBLEIA MUNICIPAL DE OVAR
 REUNIÃO DE 17/12/2015
 DELIBERAÇÃO
 Deliberação aprovada por unanimidade a favor da aquisição, reconciliação física-contabilística e avaliação dos bens imóveis do Município de Ovar, nos termos de informação n.º 67/DFSC/CL de 03.11.2015, com 26 processos.



1. Foi adjudicada à empresa Value Thinking – Avaliação e Consultadoria Imobiliária, Lda., o procedimento para avaliação do Património Imóvel do Município de Ovar.
2. A empresa procedeu à execução das tarefas inerentes aos Bens Imóveis, conforme previsto no caderno de encargos, nomeadamente:
 - ⇒ *Previamente à inspeção física dos imóveis, deverá ser recolhida e analisada toda a informação relativa aos imóveis;*
 - ⇒ *Deverá ser efetuada a inspeção física dos imóveis, com o objetivo de analisar a exatidão da informação facultada pelo Município, as características físicas, o estado de conservação, bem como a localização dos imóveis;*
 - ⇒ *Efetuar a avaliação - os valores da avaliação deverão ser obtidos tendo em conta documentação relevante, a inspeção física, deverão ser analisadas as perspetivas de desenvolvimento potencial, se for caso disso, deverá ser recolhida informação sobre valores e condicionantes do mercado imobiliário, ter em conta as definições de valores adotados e utilizar os métodos de avaliação selecionados e aprovados pelo Município;*
 - ⇒ *Apresentação de relatório de avaliação que suporte os movimentos contabilísticos, bem como um relatório narrativo que inclua uma ficha de avaliação por imóvel, de acordo com os requisitos específicos do POCAL;*
 - ⇒ *Migração dos dados para o software da AIRC – Sistema de Inventário e Cadastro.*
3. No cumprimento das obrigações contratualmente previstas, foi elaborado um Relatório Final (em anexo), no qual consta a metodologia do trabalho efetuado e valores apurados.
4. No relatório que apresenta, a empresa Value Thinking – Avaliação e Consultadoria Imobiliária, Lda., apresentou valores apurados para os imóveis, fundamentando-se nos valores a preços de mercado praticados pelas imobiliárias do concelho de Ovar, quer para os imóveis do tipo rústico, quer para os imóveis do tipo urbano.
5. Após uma morosa análise aos ficheiros de avaliação dos bens imóveis, por parte do Serviço de Contabilidade da Divisão Financeira, equacionou-se, juntamente com a AIRC, o modo como os resultados da avaliação poderiam ser migrados para a aplicação. Desta análise, concluiu-se que:



⇒ Caso se optasse por inserir uma nova base de dados, eliminando a atualmente existente, enfrentaríamos diversas dificuldades operacionais, nomeadamente decorrentes da configuração do sistema informático, bem como se perderiam todas as informações complementares associadas aos imóveis (p ex. faturas relativas a grandes reparações ou aquisições, escrituras, etc.) que poderiam criar sérios constrangimentos, sobretudo, ao nível dos projetos objeto de comparticipação comunitária;

⇒ Assim, e em função dessas conclusões foi estabelecido, que se migraria apenas os bens imóveis considerados como novos, no caso do domínio público e privado, fazendo dessa forma, refletir todo o Património Imóvel no Balanço do Município de Ovar.

6. Os bens imóveis, objeto de reconciliação e valorização, foram tratados, tendo por base a listagem fornecida pelo Município de Ovar a 31 de dezembro de 2014.

Após verificados os termos acima identificados, o Serviço de Contabilidade da Divisão Financeira, procedeu à análise e apuramento de valores a incorporar no Balanço da Câmara Municipal de Ovar, conforme se demonstra.

a) Número de Bens Imóveis a inserir na base de dados, por conta patrimonial, (conforme anexo 1) decorrentes da avaliação:

Após realizada a avaliação dos bens imóveis, e validada a base de dados da CMO com a citada avaliação, identificaram-se bens que não se encontravam registados no património do Município, que deveriam ser objeto de registo.

[Handwritten signatures and initials in blue ink]

Tabela 1. Número de Bens Imóveis a inserir na base de dados, por conta patrimonial.

Conta Patrimonial	Designação	N.º Imóveis Avaliados*	
42101	Terrenos e Recursos Naturais	301	
422101	Edifícios	Habitação	28
42210201		Instalação de Serviços	4
422103		Instalações Desportivas e Recreativas	1
422106		Escolas	15
422199		Outros	48
451	Terrenos e Recursos Naturais	111	
45301	Outras Construções e Infraestruturas	Viadutos, Arruamento e Obras Complementares	1452
45303		Parques e Jardins	28
45304		Instalações Desportivas e Recreativas	4
45399		Outras Construções	1
TOTAL		1993	

*Imóveis considerados novos, uma vez que estão registados no Sistema de Inventário e Cadastro da CMO.

Nestes termos, apuraram-se 1993 bens imóveis, considerados como novos a incorporar no balanço da Câmara Municipal de Ovar.

b) Valor apurado dos Bens Imóveis a inserir na base de dados, por conta patrimonial, (conforme anexo 1) decorrentes da avaliação:

INFORMAÇÃO INTERNA



Tabela 2. Valor apurado dos Bens Imóveis a inserir na base de dados, por conta patrimonial.

Conta Patrimonial	Designação	Avaliação		
		Valor de Aquisição	Valor Atual (considerando amortização)	%
42101	Terrenos e Recursos Naturais	11 182 336	11 182 336	13,23%
422101	Habituação	994 484	499 494	0,59%
42210201	Instalação de Serviços	685 477	499 181	0,59%
422103	Instalações Desportivas e Recreativas	15 400	10 010	0,01%
422106	Escolas	2 113 219	1 047 894	1,24%
422199	Outros	1 341 609	799 895	0,95%
451	Terrenos e Recursos Naturais	3 304 993	3 304 993	3,91%
45301	Viadutos, Arruamento e Obras Complementares	119 762 842	64 940 957	76,81%
45303	Parques e Jardins	3 716 178	1 844 910	2,18%
45304	Instalações Desportivas e Recreativas	306 055	274 421	0,32%
45399	Outras Construções e Infraestruturas	574 800	143 700	0,17%
TOTAL		143 997 394	84 547 792	100%

Handwritten signature and initials in blue ink, including the number '994' and the name 'Vitor'.



Da tabela supramencionada apura-se que os **1993 bens imóveis avaliados** a incorporar no património do Município de Ovar, **ascendem na sua totalidade a 84.547.791,88 euros**. De ressaltar que os Viadutos, Arruamentos e Obras Complementares, compõem 76,81% do total dos imóveis novos avaliados e os Terrenos e Recursos Naturais compõe na sua totalidade 17,14%.

No que à **Rede Viária** concerne, é de salientar que **grande parte do imobilizado associado a esta rubrica, não se encontra atualmente registado no Sistema de Inventário e Cadastro**. Assim, e dada a extrema dificuldade de tratamento e equivalência dos dados ao nível da rede viária, ponderou-se migrar toda a rede viária fruto da avaliação, à exceção dos Viadutos e Arruamentos:

- ✓ que beneficiaram/beneficiam de **comparticipação comunitária** e bens imóveis constantes no balanço que não foram objeto de avaliação e que deverão ser mantidos no Balanço;
- ✓ os bens imóveis referidos ascendem na sua totalidade a um valor atual de **2.862.614,99 euros** (a acrescer ao valor apurado pela avaliação na conta patrimonial 45301) conforme demonstra o anexo 2.

Tabela 3. Viadutos e Arruamentos Objeto de participação Comunitária.

Viadutos e Arruamentos Objeto de Participação Comunitária
Beneficiação de Passeios na Praia de Cortegaça
Requalificação da Rua da Estrada Nova - Esmoriz
Beneficiação da Rua Professor Vitorino Nemésio e Rua Ramalho Ortigão
Beneficiação da Rua da Estação e Camilo Castelo Branco - Esmoriz
Beneficiação da Avenida dos Correios- Esmoriz
Reparação de Arruamentos da ZI de Ovar - Áreas de Acolhimento Empresarial - Ovar
Beneficiação da Rua Dr. Acácio Valente e Rua do Cruzeiro - SVP
Pavimentação da Rua Padre da Silva Pereira - SVP
Arranjo Urbanístico do Largo de S. Geraldo ao Cruzeiro - SVP
Beneficiação da Rua do Salgueiral de Cima - S. João de Ovar
Pavimentação e Drenagem de Águas Pluviais da Rua Irmãos Oliveira Lopes - Válega
Reabilitação e Valorização da Fonte do Casal / Júlio Dinis - Ovar
Beneficiação da Rua da Fonte do Casal / Rua Moisés Lamarão / Rua Luís de Camões
Beneficiação da Rua Dr. Francisco Zagalo e da Rua João de Deus - Ovar
Beneficiação da Rua Cidade de Pernik
Implementação da Rede Ciclável do Concelho de Ovar - Ecopista entre as Praias do Furadouro e Esmoriz
Requal. Infraestr. Viárias, Pedonais, Telecomunicações e Drenagem Águas Pluviais Área Acolh. Emp. Ovar
Ligação Ciclável entre as Praias de Esmoriz e Cortegaça - Beneficiação de Passeios em Cortegaça

Tabela 4. Viadutos e Arruamentos que não foram Objeto de Avaliação.

Viadutos e Arruamentos que não foram Objeto de Avaliação
Passagem Desnívelada da Madria - São João de Ovar
Passagem desnívelada Km 304+681 - Arada
Passagem Superior Rodoviário ao KM 304,681 linha do Norte - ARADA
Acessos da rua dos tanoeiros à passagem superior - Esmoriz
Passagem Superior de Peões ao Km 294,994 da Linha do Norte - Ervideira - Válega
Passagem desnívelada Zona Industrial Ovar/Arada (indenização)
Construções na Passagem Superior ao Km 295,498 Linha do Norte - Esmoriz

Nestes termos, e a manter-se o critério acima descrito, o apuramento da conta 45301-Viadutos Arruamentos e Obras Complementares, obedecerá aos seguintes critérios:

- ✓ **Reclassificam-se todos os bens do grupo homogéneo 401 05 01 da conta patrimonial 45301 (anexo 3) ao que corresponde um valor atual líquido de 23.500.643,04 euros, com exceção dos investimentos participados e os acima identificados que não foram objeto de avaliação;**
 - ✓ **Substituem-se os itens eliminados pelos valores apurados na avaliação;**
 - ✓ **Ao valor bruto e líquido da conta patrimonial 45301 haverá de resultar da soma dos bens a manter no balanço já identificados e os que constam do ficheiro de migração.**
- c) Conforme deliberado em Reunião de Câmara 19 de março de 2015 e Assembleia Municipal de 01 de abril de 2015, reflete-se no balanço da Câmara Municipal de Ovar um valor líquido para o imobilizado de 105.534.589 euros. Nestes termos, e pese embora o referido valor para o imobilizado, na atual análise apenas são consideradas as contas patrimoniais discriminadas no quadro abaixo ilustrado (ou seja, apenas as contas patrimoniais relativas aos bens imóveis) no valor de 95.749.502 euros. Assim, e tendo em consideração a análise dos valores finais após migração/reconciliação física dos bens imóveis, a permanecer nas contas patrimoniais do imobilizado da CMO, constata-se que o valor total relativo aos bens imóveis será de 156.796.651 euros.

INFORMAÇÃO INTERNA




Tabela 5. Valores finais após migração/reconciliação física dos imóveis.

Unidade: euros.

Código	Descrição	Bens a		Reclassificar		Valor Bruto	Amortizações Acumuladas	Valor Líquido	Valor Bruto	Amortizações Acumuladas	Valor Líquido	%	Valor Bruto	Valor Líquido (considerando amortização)	(a-b)+c
		Valor Bruto	Amortizações Acumuladas	Valor Líquido	Valor Líquido										
42101	Terras e Recursos Naturais	5 284 551	0	5 284 551	0	11 182 336	0	11 182 336	16 466 888	0	11 182 336	13,23%	16 466 888	16 466 888	16 466 888
422101	Habituação de Serviços	5 687 850	1 380 436	4 307 413	494 484	994 484	494 484	499 494	6 682 834	494 484	499 494	0,59%	6 682 834	4 886 908	4 886 908
42210201	Instalações Desportivas e Recreativas	9 389 300	1 332 130	8 057 260	685 477	685 477	186 296	499 181	10 074 867	186 296	499 181	0,59%	10 074 867	8 556 440	8 556 440
422103	Mercados e Instalações de Fiscalização Sanitária	7 088 255	7 453 312	6 372 943	5 400	5 400	5 490	10 010	7 103 685	5 490	10 010	0,01%	7 103 685	6 382 953	6 382 953
422104	Outros	3 053 197	319 497	2 733 699	0	2 733 699	0	2 733 699	3 053 197	0	2 733 699		3 053 197	2 742 699	2 742 699
422105	Parques e Jardins	1 449 497	96 438	1 353 059	1 065 325	1 065 325	1 065 325	1 047 894	1 449 497	1 065 325	1 047 894	1,24%	1 449 497	1 353 259	1 353 259
422106	Sist. Drenag. Águas Residuais	16 692 975	1 073 122	15 619 853	2 113 219	1 065 325	541 734	799 895	18 806 194	1 065 325	799 895	0,98%	18 806 194	16 667 747	16 667 747
422201	Outros	2 188 047	338 406	1 849 641	0	1 849 641	0	1 849 641	2 188 047	0	1 849 641		2 188 047	2 188 047	2 188 047
422202	Outros	13 517	13 517	0	0	13 517	0	13 517	13 517	0	13 517		13 517	0	0
422204	Outros	7 435	2 552	4 883	0	4 883	0	4 883	7 435	0	4 883		7 435	4 883	4 883
422205	Outros	5 756 727	338 192	5 418 535	0	5 418 535	0	5 418 535	5 756 727	0	5 418 535		5 756 727	5 418 535	5 418 535
422207	Outros	67 109	64 133	2 976	0	2 976	0	2 976	67 109	0	2 976		67 109	2 976	2 976
422299	Outros	800 052	402 957	397 095	0	397 095	0	397 095	800 052	0	397 095		800 052	397 095	397 095
451	Terras e Recursos Naturais	4 156 125	0	4 156 125	0	4 156 125	0	4 156 125	4 156 125	0	4 156 125		4 156 125	4 156 125	4 156 125
45205	Edifícios - Escolas	18 236	2 279	15 956	0	15 956	0	15 956	18 236	0	15 956		18 236	15 956	15 956
45299	Edifícios - Outros	8 459	470	7 989	0	7 989	0	7 989	8 459	0	7 989		8 459	7 989	7 989
45301	Outros	45 288 202	18 924 942	26 363 258	26 363 258	26 363 258	26 363 258	26 363 258	45 288 202	26 363 258	26 363 258	76,81%	124 569 873	67 803 872	67 803 872
45302	Outros	1 078 787	403 988	674 799	0	674 799	0	674 799	1 078 787	0	674 799		1 078 787	674 799	674 799
45303	Outros	5 983 311	507 855	5 475 455	0	5 475 455	0	5 475 455	5 983 311	507 855	5 475 455	2,18%	9 679 489	6 770 365	6 770 365
45304	Outros	1 480	370	1 110	0	1 110	0	1 110	1 480	0	1 110		1 480	1 110	1 110
4530401	Outros	2 997 046	1 635 371	1 361 674	0	1 361 674	0	1 361 674	2 997 046	1 635 371	1 361 674	0,32%	2 997 046	1 361 674	1 361 674
45307	Outros	589 596	429 522	160 072	0	160 072	0	160 072	589 596	429 522	160 072		589 596	160 072	160 072
45308	Outros	669 834	369 037	300 796	0	300 796	0	300 796	669 834	369 037	300 796		669 834	300 796	300 796
4531001	Outros	3 731 130	1 860 124	1 870 986	0	1 870 986	0	1 870 986	3 731 130	1 860 124	1 870 986	0,17%	7 729 929	3 609 748	3 609 748
45399	Outros	7 155 129	3 685 586	3 469 543	0	3 469 543	0	3 469 543	7 155 129	3 685 586	3 469 543		7 155 129	3 469 543	3 469 543
455	Bens do Património Histórico, Artístico e Outros Bens de Domínio Público	140 043	10 552	129 390	0	129 390	0	129 390	140 043	10 552	129 390	100%	233 661 488	129 390	129 390
459	TOTAL	130 145 265	34 395 762	95 749 502	23 500 643	143 997 394	59 449 602	84 547 792	233 661 488	59 449 602	84 547 792	100%	233 661 488	156 796 651	156 796 651

8

Face ao exposto e em conclusão, a merecer acolhimento a análise efetuada, propõe-se que o Exmo. Senhor Presidente da Câmara Municipal de Ovar determine o envio da presente informação a reunião da Câmara Municipal, para aprovação, e subsequente remessa a reunião da Assembleia Municipal, para decisão, tendo presente o disposto nos artigos 25º, 2, l) e 33º, 1, i) da Lei 75/2013, de 12 de setembro, para deliberação, no sentido de:

- a) Autorizar a migração de todos os bens considerados como novos (1993 bens imóveis), isto é, os que não se conseguiram identificar no balanço;
- b) Autorizar a remoção de todos os bens do grupo homogéneo 401 05 01 da conta patrimonial 45301 (anexo 3) ao que corresponde um valor atual líquido de 23.500.643,04 euros, à exceção dos bens imóveis objeto de investimentos participados e os que não foram objeto de avaliação, substituindo os itens removidos pelos valores apurados na avaliação;
- c) Autorizar o lançamento do valor de 84.547.791,88 euros no balanço da Câmara Municipal de Ovar;
- d) Após o lançamento contabilístico nas contas patrimoniais referentes ao imobilizado, o Património Imóvel do Município de Ovar, irá refletir um valor de 156.796.651,23 euros.

Junta-se à presente informação:


-Anexo 1 – Valores dos Bens Imóveis Resultantes da Avaliação, por Conta Patrimonial

-Anexo 2 – Imobilizado a Permanecer no Inventário - REDE VIÁRIA

-Anexo 3 – Imobilizado a Remover do Inventário (por substituição dos valores apurados na avaliação) - REDE VIÁRIA

-Anexo 4 – Relatórios Value Thinking Lda.

À consideração superior,


Catarina Lopes.

GM
[Handwritten signature]
[Handwritten signature]
[Handwritten signature]
Vitor
BE
[Handwritten signature]
[Handwritten signature]

Anexo 1.

Valores dos Bens Imóveis Resultantes da Avaliação, por Conta Patrimonial

Origem	Nº Processo	Nº Inventário	GCIBE	Conta	Classe	Freguesia	Designação	Morada	Artigo	Fracção	Extensão (m)	Área (m²)	Ano Aquil/Constr	Avaliação			Taxa Amortização
														Valor Actual	Valor Aquisição	Amort Acumulada	
Avaliado	5	12	402.01.03	451	T	Arada	Dunas de Arada - T nº 50		2905		0,0	99000	1990	9 800,00	0,00	0,00%	
Avaliado	5	13	402.01.03	451	T	Arada	Dunas de Arada - T nº 51		2906		0,0	280000	1990	28 000,00	0,00	0,00%	
Avaliado	5	14	402.01.03	451	T	Arada	Dunas de Arada - T nº 52		2907		0,0	280000	1990	28 000,00	0,00	0,00%	
Avaliado	5	15	402.01.03	451	T	Arada	Dunas de Arada - T nº 53		2908		0,0	280000	1990	28 000,00	0,00	0,00%	
Avaliado	5	16	402.01.03	451	T	Arada	Dunas de Arada - T nº 54		2909		0,0	280000	1990	28 000,00	0,00	0,00%	
Avaliado	5	17	402.01.03	451	T	Arada	Dunas de Arada - T nº 55		2910		0,0	172000	1990	17 200,00	0,00	0,00%	
Avaliado	5	18	402.01.03	451	T	Arada	Dunas de Arada - T nº 56		2911		0,0	160000	1990	16 000,00	0,00	0,00%	
Avaliado	5	19	402.01.03	451	T	Arada	Dunas de Arada - T nº 57		2912		0,0	230000	1990	23 000,00	0,00	0,00%	
Avaliado	5	20	402.01.03	451	T	Arada	Dunas de Arada - T nº 58		2913		0,0	231000	1990	23 100,00	0,00	0,00%	
Avaliado	5	21	402.01.03	451	T	Arada	Dunas de Arada - T nº 60		2921		0,0	280000	1990	28 000,00	0,00	0,00%	
Avaliado	5	22	402.01.03	451	T	Arada	Dunas de Arada - T nº 61		2920		0,0	280000	1990	28 000,00	0,00	0,00%	
Avaliado	5	23	402.01.03	451	T	Arada	Dunas de Arada - T nº 62		2922		0,0	182000	1990	18 200,00	0,00	0,00%	
Avaliado	5	24	402.01.03	451	T	Arada	Dunas de Arada - T nº 62		2919		0,0	240000	1990	24 000,00	0,00	0,00%	
Avaliado	5	25	402.01.03	451	T	Arada	Dunas de Arada - T nº 63		2918		0,0	280000	1990	28 000,00	0,00	0,00%	
Avaliado	5	26	402.01.03	451	T	Arada	Dunas de Arada - T nº 64		2917		0,0	280000	1990	28 000,00	0,00	0,00%	
Avaliado	5	27	402.01.03	451	T	Arada	Dunas de Arada - T nº 64		2916		0,0	280000	1990	28 000,00	0,00	0,00%	
Avaliado	5	28	402.01.03	451	T	Arada	Dunas de Arada - T nº 66		2915		0,0	280000	1990	28 000,00	0,00	0,00%	
Avaliado	5	29	402.01.03	451	T	Arada	Dunas de Arada - T nº 67		2914		0,0	280000	1990	28 000,00	0,00	0,00%	
Avaliado	5	30	402.01.03	451	T	Arada	Dunas de Arada - T nº 68		2923		0,0	430000	1990	43 000,00	0,00	0,00%	
Avaliado	5	31	402.01.03	451	T	Arada	Dunas de Arada - T nº 68		2924		0,0	140000	1990	14 000,00	0,00	0,00%	
Avaliado	5	32	402.01.03	451	T	Arada	Dunas de Arada - T nº 70		2925		0,0	180000	1990	18 000,00	0,00	0,00%	
Avaliado	5	33	402.01.03	451	T	Arada	Dunas de Arada - T nº 71		2926		0,0	200000	1990	20 000,00	0,00	0,00%	
Avaliado	5	34	402.01.03	451	T	Arada	Dunas de Arada - T nº 72		2927		0,0	224000	1990	22 400,00	0,00	0,00%	
Avaliado	5	35	402.01.03	451	T	Arada	Dunas de Arada - T nº 73		2928		0,0	280000	1990	28 000,00	0,00	0,00%	
Avaliado	5	36	402.01.03	451	T	Arada	Dunas de Arada - T nº 74		2929		0,0	280000	1990	28 000,00	0,00	0,00%	
Avaliado	5	37	402.01.03	451	T	Arada	Dunas de Arada - T nº 75		2930		0,0	280000	1990	28 000,00	0,00	0,00%	
Avaliado	5	38	402.01.03	451	T	Arada	Dunas de Arada - T nº 76		2931		0,0	280000	1990	28 000,00	0,00	0,00%	
Avaliado	5	39	402.01.03	451	T	Arada	Dunas de Arada - T nº 84		2933		0,0	8000	1990	800,00	0,00	0,00%	
Avaliado	5	40	402.01.03	451	T	Arada	Dunas de Arada - T nº 96		2932		0,0	820000	1990	82 000,00	0,00	0,00%	
Avaliado	32	96	402.01.03	451	T	Cortegeça	Dunas de Cortegeça - Fn e Mt		692		0,0	26000	1990	2 600,00	0,00	0,00%	
Avaliado	32	97	402.01.03	451	T	Cortegeça	Dunas de Cortegeça - Fn e Mt		698		0,0	100000	1990	10 000,00	0,00	0,00%	
Avaliado	32	98	402.01.03	451	T	Cortegeça	Dunas de Cortegeça - Fn e Mt		697		0,0	227500	1990	22 750,00	0,00	0,00%	
Avaliado	32	99	402.01.03	451	T	Cortegeça	Dunas de Cortegeça - Fn e Mt		696		0,0	204000	1990	20 400,00	0,00	0,00%	
Avaliado	32	100	402.01.03	451	T	Cortegeça	Dunas de Cortegeça - Fn e Mt		695		0,0	238600	1990	23 860,00	0,00	0,00%	
Avaliado	32	101	402.01.03	451	T	Cortegeça	Dunas de Cortegeça - Fn e Mt		694		0,0	281000	1990	28 100,00	0,00	0,00%	
Avaliado	32	102	402.01.03	451	T	Cortegeça	Dunas de Cortegeça - T nº1		693		0,0	20000	1990	2 000,00	0,00	0,00%	
Avaliado	32	103	402.01.03	451	T	Cortegeça	Dunas de Cortegeça - T nº10		673		0,0	138700	1990	13 870,00	0,00	0,00%	
Avaliado	32	104	402.01.03	451	T	Cortegeça	Dunas de Cortegeça - T nº11		684		0,0	204000	1990	20 400,00	0,00	0,00%	
Avaliado	32	105	402.01.03	451	T	Cortegeça	Dunas de Cortegeça - T nº12		685		0,0	149000	1990	14 900,00	0,00	0,00%	
Avaliado	32	106	402.01.03	451	T	Cortegeça	Dunas de Cortegeça - T nº12		686		0,0	124500	1990	12 450,00	0,00	0,00%	
Avaliado	32	107	402.01.03	451	T	Cortegeça	Dunas de Cortegeça - T nº13		687		0,0	68200	1990	6 820,00	0,00	0,00%	
Avaliado	32	108	402.01.03	451	T	Cortegeça	Dunas de Cortegeça - T nº14		688		0,0	156200	1990	15 620,00	0,00	0,00%	
Avaliado	32	109	402.01.03	451	T	Cortegeça	Dunas de Cortegeça - T nº15		689		0,0	88700	1990	8 870,00	0,00	0,00%	
Avaliado	32	110	402.01.03	451	T	Cortegeça	Dunas de Cortegeça - T nº15		690		0,0	34200	1990	3 420,00	0,00	0,00%	
Avaliado	32	111	402.01.03	451	T	Cortegeça	Dunas de Cortegeça - T nº2		674		0,0	67000	1990	6 700,00	0,00	0,00%	
Avaliado	32	112	402.01.03	451	T	Cortegeça	Dunas de Cortegeça - T nº3		675		0,0	216000	1990	21 600,00	0,00	0,00%	
Avaliado	32	113	402.01.03	451	T	Cortegeça	Dunas de Cortegeça - T nº4		676		0,0	56900	1990	5 690,00	0,00	0,00%	
Avaliado	32	114	402.01.03	451	T	Cortegeça	Dunas de Cortegeça - T nº5		677		0,0	141000	1990	14 100,00	0,00	0,00%	
Avaliado	32	115	402.01.03	451	T	Cortegeça	Dunas de Cortegeça - T nº6		679		0,0	60000	1990	6 000,00	0,00	0,00%	
Avaliado	32	116	402.01.03	451	T	Cortegeça	Dunas de Cortegeça - T nº7		680		0,0	361800	1990	36 180,00	0,00	0,00%	
Avaliado	32	117	402.01.03	451	T	Cortegeça	Dunas de Cortegeça - T nº8		681		0,0	353200	1990	35 320,00	0,00	0,00%	

[Handwritten signatures and initials in blue ink, including 'Vitor', 'Luis', and 'M']

Origem	Nº Processo	Nº Inventário	CCIBE	Conta	Classe	Freguesia	Designação	Morada	Artigo	Fracção	Extensão (m)	Área (m2)	Ano Aquil/Const	Avaliação			Tasa Amortização
														Valor Actual	Valor Aquisição	Amort Acumulada	
Avallado	32	118	402.01.03	451	T	Cortegaça	Dunas de Cortegaça - T nº 9		683		0,0	248000	1990	24 800,00	24 800,00	0,00	0,00%
Avallado	50	157	402.01.03	451	T	Esmoriz	Dunas de Esmoriz - Pn e Mt		2400		0,0	94800	1990	9 480,00	9 480,00	0,00	0,00%
Avallado	50	158	402.01.03	451	T	Esmoriz	Dunas de Esmoriz - Pn e Mt		2401		0,0	90000	1990	8 000,00	8 000,00	0,00	0,00%
Avallado	71	201	401.07.02	451	T	Esmoriz	Parque Bugalheiro - Terreno	Rua Futebol Clube Cortegaça			0,0	233973	2012	233 973,00	233 973,00	0,00	0,00%
Avallado	86	228	402.01.03	451	T	Maceda	Dunas de Maceda - T nº 13 (pt)		1379		0,0	1400	1990	140,00	140,00	0,00	0,00%
Avallado	86	229	402.01.03	451	T	Maceda	Dunas de Maceda - T nº 13 (pt)		1378		0,0	3000	1990	300,00	300,00	0,00	0,00%
Avallado	86	230	402.01.03	451	T	Maceda	Dunas de Maceda - T nº 19		1377		0,0	170000	1990	1 870,00	1 870,00	0,00	0,00%
Avallado	86	231	402.01.03	451	T	Maceda	Dunas de Maceda - T nº 22 (pt)		1380		0,0	4800	1990	480,00	480,00	0,00	0,00%
Avallado	86	232	402.01.03	451	T	Maceda	Dunas de Maceda - T nº 23 (pt)		1381		0,0	170000	1990	17 000,00	17 000,00	0,00	0,00%
Avallado	86	233	402.01.03	451	T	Maceda	Dunas de Maceda - T nº 30		1383		0,0	280000	1990	28 000,00	28 000,00	0,00	0,00%
Avallado	86	234	402.01.03	451	T	Maceda	Dunas de Maceda - T nº 31		1384		0,0	280000	1990	28 000,00	28 000,00	0,00	0,00%
Avallado	86	235	402.01.03	451	T	Maceda	Dunas de Maceda - T nº 32		1385		0,0	238000	1990	23 800,00	23 800,00	0,00	0,00%
Avallado	86	236	402.01.03	451	T	Maceda	Dunas de Maceda - T nº 37		1382		0,0	87500	1990	8 750,00	8 750,00	0,00	0,00%
Avallado	86	237	402.01.03	451	T	Maceda	Dunas de Maceda - T nº 38		1387		0,0	280000	1990	28 000,00	28 000,00	0,00	0,00%
Avallado	86	238	402.01.03	451	T	Maceda	Dunas de Maceda - T nº 39		1388		0,0	280000	1990	28 000,00	28 000,00	0,00	0,00%
Avallado	86	239	402.01.03	451	T	Maceda	Dunas de Maceda - T nº 40		1389		0,0	224000	1990	22 400,00	22 400,00	0,00	0,00%
Avallado	86	240	402.01.03	451	T	Maceda	Dunas de Maceda - T nº 46		1390		0,0	282500	1990	28 250,00	28 250,00	0,00	0,00%
Avallado	86	241	402.01.03	451	T	Maceda	Dunas de Maceda - T nº 47		1391		0,0	280000	1990	28 000,00	28 000,00	0,00	0,00%
Avallado	86	242	402.01.03	451	T	Maceda	Dunas de Maceda - T nº 48		1392		0,0	280000	1990	28 000,00	28 000,00	0,00	0,00%
Avallado	86	243	402.01.03	451	T	Maceda	Dunas de Maceda - T nº 49		1393		0,0	238000	1990	23 800,00	23 800,00	0,00	0,00%
Avallado	86	244	402.01.03	451	T	Maceda	Dunas de Maceda - T nº 55		1394		0,0	172000	1990	17 200,00	17 200,00	0,00	0,00%
Avallado	86	245	402.01.03	451	T	Maceda	Dunas de Maceda - T nº 56		1395		0,0	160000	1990	16 000,00	16 000,00	0,00	0,00%
Avallado	86	246	402.01.03	451	T	Maceda	Dunas de Maceda - T nº 57		1396		0,0	232000	1990	23 200,00	23 200,00	0,00	0,00%
Avallado	86	247	402.01.03	451	T	Maceda	Dunas de Maceda - T nº 58		1397		0,0	231000	1990	23 100,00	23 100,00	0,00	0,00%
Avallado	218	514	402.01.03	451	T	Ovar	Dunas de Ovar - T nº 69		4822		0,0	140000	1990	14 000,00	14 000,00	0,00	0,00%
Avallado	218	515	402.01.03	451	T	Ovar	Dunas de Ovar - T nº 70		4823		0,0	109000	1990	10 900,00	10 900,00	0,00	0,00%
Avallado	218	516	402.01.03	451	T	Ovar	Dunas de Ovar - T nº 71		4824		0,0	80000	1990	8 000,00	8 000,00	0,00	0,00%
Avallado	218	517	402.01.03	451	T	Ovar	Dunas de Ovar - T nº 72		4825		0,0	66000	1990	6 600,00	6 600,00	0,00	0,00%
Avallado	218	518	402.01.03	451	T	Ovar	Dunas de Ovar - T nº 76		4827		0,0	344000	1990	34 400,00	34 400,00	0,00	0,00%
Avallado	218	519	402.01.03	451	T	Ovar	Dunas de Ovar - T nº 79		4828		0,0	280000	1990	28 000,00	28 000,00	0,00	0,00%
Avallado	218	520	402.01.03	451	T	Ovar	Dunas de Ovar - T nº 80		4829		0,0	280000	1990	28 000,00	28 000,00	0,00	0,00%
Avallado	218	521	402.01.03	451	T	Ovar	Dunas de Ovar - T nº 81		4830		0,0	238000	1990	23 800,00	23 800,00	0,00	0,00%
Avallado	218	522	402.01.03	451	T	Ovar	Dunas de Ovar - T nº 82		4831		0,0	175000	1990	17 500,00	17 500,00	0,00	0,00%
Avallado	218	523	402.01.03	451	T	Ovar	Dunas de Ovar - T nº 83		4832		0,0	280000	1990	28 000,00	28 000,00	0,00	0,00%
Avallado	218	525	402.01.03	451	T	Ovar	Dunas de Ovar - T nº 84		4833		0,0	280000	1990	28 000,00	28 000,00	0,00	0,00%
Avallado	218	526	402.01.03	451	T	Ovar	Dunas de Ovar - T nº 85		4834		0,0	280000	1990	28 000,00	28 000,00	0,00	0,00%
Avallado	218	527	402.01.03	451	T	Ovar	Dunas de Ovar - T nº 88		4837		0,0	192000	1990	19 200,00	19 200,00	0,00	0,00%
Avallado	218	528	402.01.03	451	T	Ovar	Dunas de Ovar - T nº 89		4838		0,0	240000	1990	24 000,00	24 000,00	0,00	0,00%
Avallado	218	529	402.01.03	451	T	Ovar	Dunas de Ovar - T nº 90		4839		0,0	360000	1990	36 000,00	36 000,00	0,00	0,00%
Avallado	218	530	402.01.03	451	T	Ovar	Dunas de Ovar - T nº 91		4840		0,0	96000	1990	9 600,00	9 600,00	0,00	0,00%
Avallado	218	531	402.01.03	451	T	Ovar	Dunas de Ovar - T nº 92		4841		0,0	160000	1990	16 000,00	16 000,00	0,00	0,00%
Avallado	218	532	402.01.03	451	T	Ovar	Dunas de Ovar - T nº 93		4842		0,0	80200	1990	8 020,00	8 020,00	0,00	0,00%
Avallado	218	533	402.01.03	451	T	Ovar	Dunas de Ovar - Torção do Lameiro - T nº 1		5767		0,0	326200	1990	32 620,00	32 620,00	0,00	0,00%
Avallado	218	534	402.01.03	451	T	Ovar	Dunas de Ovar - Torção do Lameiro - T nº 10		5776		0,0	280000	1990	28 000,00	28 000,00	0,00	0,00%
Avallado	218	535	402.01.03	451	T	Ovar	Dunas de Ovar - Torção do Lameiro - T nº 11		5777		0,0	280000	1990	28 000,00	28 000,00	0,00	0,00%
Avallado	218	536	402.01.03	451	T	Ovar	Dunas de Ovar - Torção do Lameiro - T nº 12		5778		0,0	280000	1990	28 000,00	28 000,00	0,00	0,00%
Avallado	218	537	402.01.03	451	T	Ovar	Dunas de Ovar - Torção do Lameiro - T nº 13		5779		0,0	345600	1990	34 560,00	34 560,00	0,00	0,00%
Avallado	218	538	402.01.03	451	T	Ovar	Dunas de Ovar - Torção do Lameiro - T nº 14		5780		0,0	291600	1990	29 160,00	29 160,00	0,00	0,00%
Avallado	218	539	402.01.03	451	T	Ovar	Dunas de Ovar - Torção do Lameiro - T nº 15		5781		0,0	300000	1990	30 000,00	30 000,00	0,00	0,00%
Avallado	218	540	402.01.03	451	T	Ovar	Dunas de Ovar - Torção do Lameiro - T nº 16		5782		0,0	308400	1990	30 840,00	30 840,00	0,00	0,00%
Avallado	218	540	402.01.03	451	T	Ovar	Dunas de Ovar - Torção do Lameiro - T nº 2		5788		0,0	331200	1990	33 120,00	33 120,00	0,00	0,00%

[Handwritten signature and initials in blue ink]

Origem	Nº Processo	Nº Inventário	CCIBE	Conta	Classe	Freguesia	Designação	Morada	Artigo	Fracção	Extensão (m)	Área (m²)	Ano Aquil/Constr	Avaliação			Taxa Amortização
														Valor Aquisição	Valor Actual	Amort. Acumulada	
Avaliado	219	541	402.01.03	451	T	Ovar	Dunas de Ovar - Torrão do Lameiro - T nº 3		5769		0,0	378400	1990	37 840,00	37 840,00	0,00	0,00%
Avaliado	219	542	402.01.03	451	T	Ovar	Dunas de Ovar - Torrão do Lameiro - T nº 4		5770		0,0	428000	1990	42 800,00	42 800,00	0,00	0,00%
Avaliado	219	543	402.01.03	451	T	Ovar	Dunas de Ovar - Torrão do Lameiro - T nº 5		5771		0,0	320600	1990	32 060,00	32 060,00	0,00	0,00%
Avaliado	219	544	402.01.03	451	T	Ovar	Dunas de Ovar - Torrão do Lameiro - T nº 6		5772		0,0	280000	1990	28 000,00	28 000,00	0,00	0,00%
Avaliado	219	545	402.01.03	451	T	Ovar	Dunas de Ovar - Torrão do Lameiro - T nº 7		5773		0,0	280000	1990	28 000,00	28 000,00	0,00	0,00%
Avaliado	219	546	402.01.03	451	T	Ovar	Dunas de Ovar - Torrão do Lameiro - T nº 8		5774		0,0	280000	1990	28 000,00	28 000,00	0,00	0,00%
Avaliado	219	547	402.01.03	451	T	Ovar	Dunas de Ovar - Torrão do Lameiro - T nº 9		5775		0,0	316400	1990	31 640,00	31 640,00	0,00	0,00%
Avaliado	286	671	407.07.99	451	T	Ovar	Parque de Estacionamento da Senhora da Graça - Terreno	Rua Arquitecto Januário Godinho	11457		0,0	4700	2004	0,00	0,00	0,00	0,00%
Avaliado	286	* 675	301.06.01	451	T	Ovar	Parque de Estacionamento Quinta D. Bárbara - Terreno	Rua Dr. Francisco Zagalo			0,0	16860	2004	703 800,00	703 800,00	0,00	0,00%

TOTAL 451 3 304 993,00 3 304 993,00 0,00

Handwritten signatures and initials in blue ink, including "GM" at the top right and "Lito" below it.

Origem	Nº Processo	Nº Inventário	CEBPE	Conte	Classe	Designação	Município	Arquivo	Função	Estimativa (m)	Área (m²)	Ano Aquisição	Valor Aquisição	Valor Atual	Valor Acumulado	Taxa Amortizatória
Avulso	282	683	301.06.01.42101	T	Ovar	Políptico de Malhada - Terreno	Estado de Malhada			0,0	300	2012	0,00	0,00	0,00	0,00%
Avulso	283	685	301.06.01.42101	T	Ovar	Políptico do Terreno Lameiro - Terreno	Rua Diamantino Soares			0,0	633	2008	0,00	0,00	0,00	0,00%
Avulso	284	687	301.06.01.42101	T	Ovar	Políptico do Terreno Lameiro - Terreno	Av. Infante D. Henrique			0,0	693,8	2005	69.688,00	69.688,00	69.688,00	0,00%
Avulso	285	688	301.06.01.42101	T	Ovar	PT - Terreno	Rua de Assis de Albuquerque	9852		0,0	9	1987	0,00	0,00	0,00	0,00%
Avulso	286	691	301.06.01.42101	T	Ovar	PT - Terreno	Rua Guerra Junqueiro	9852		0,0	20	1987	0,00	0,00	0,00	0,00%
Avulso	287	695	301.06.01.42101	T	Ovar	PT - Terreno	Rua Marquesa Formosa	9854		0,0	22	1987	0,00	0,00	0,00	0,00%
Avulso	288	696	301.06.01.42101	T	Ovar	PT - Terreno	Av. Tomás Ribeiro e Rua do Carmelo	8778		0,0	20	1987	0,00	0,00	0,00	0,00%
Avulso	289	697	301.06.01.42101	T	Ovar	PT - Terreno	Estim. Nacional 327	7178		0,0	13,26	1972	0,00	0,00	0,00	0,00%
Avulso	290	698	301.06.01.42101	T	Ovar	PT - Terreno	Rua Gomes de Carvalho	7180		0,0	86,4	1972	0,00	0,00	0,00	0,00%
Avulso	291	701	301.06.01.42101	T	Ovar	PT - Terreno	Rua Pedro César nº 3-16	10077		0,0	29,9	1998	0,00	0,00	0,00	0,00%
Avulso	292	705	301.06.01.42101	T	Ovar	PT - Terreno	Estim. Nacional 327	7282		0,0	13,26	1972	0,00	0,00	0,00	0,00%
Avulso	293	706	301.06.01.42101	T	Ovar	PT - Terreno	Rua Dr. Manuel Fernandes de Silva e Avenida de Portugal	7288		0,0	9,37	1972	0,00	0,00	0,00	0,00%
Avulso	294	707	301.06.01.42101	T	Ovar	PT - Terreno	Estim. Nacional 327	7288		0,0	24,7	2000	0,00	0,00	0,00	0,00%
Avulso	295	708	301.06.01.42101	T	Ovar	PT - Terreno	Estim. Nacional 327	7288		0,0	24,7	2000	0,00	0,00	0,00	0,00%
Avulso	296	709	301.06.01.42101	T	Ovar	PT - Terreno	Estim. Nacional 327	7288		0,0	24,7	2000	0,00	0,00	0,00	0,00%
Avulso	297	710	301.06.01.42101	T	Ovar	PT - Terreno	Estim. Nacional 327	7288		0,0	24,7	2000	0,00	0,00	0,00	0,00%
Avulso	298	711	301.06.01.42101	T	Ovar	PT - Terreno	Estim. Nacional 327	7288		0,0	24,7	2000	0,00	0,00	0,00	0,00%
Avulso	299	712	301.06.01.42101	T	Ovar	PT - Terreno	Estim. Nacional 327	7288		0,0	24,7	2000	0,00	0,00	0,00	0,00%
Avulso	300	713	301.06.01.42101	T	Ovar	PT - Terreno	Estim. Nacional 327	7288		0,0	24,7	2000	0,00	0,00	0,00	0,00%
Avulso	301	714	301.06.01.42101	T	Ovar	PT - Terreno	Estim. Nacional 327	7288		0,0	24,7	2000	0,00	0,00	0,00	0,00%
Avulso	302	715	301.06.01.42101	T	Ovar	PT - Terreno	Estim. Nacional 327	7288		0,0	24,7	2000	0,00	0,00	0,00	0,00%
Avulso	303	716	301.06.01.42101	T	Ovar	PT - Terreno	Estim. Nacional 327	7288		0,0	24,7	2000	0,00	0,00	0,00	0,00%
Avulso	304	717	301.06.01.42101	T	Ovar	PT - Terreno	Estim. Nacional 327	7288		0,0	24,7	2000	0,00	0,00	0,00	0,00%
Avulso	305	718	301.06.01.42101	T	Ovar	PT - Terreno	Estim. Nacional 327	7288		0,0	24,7	2000	0,00	0,00	0,00	0,00%
Avulso	306	719	301.06.01.42101	T	Ovar	PT - Terreno	Estim. Nacional 327	7288		0,0	24,7	2000	0,00	0,00	0,00	0,00%
Avulso	307	720	301.06.01.42101	T	Ovar	PT - Terreno	Estim. Nacional 327	7288		0,0	24,7	2000	0,00	0,00	0,00	0,00%
Avulso	308	721	301.06.01.42101	T	Ovar	PT - Terreno	Estim. Nacional 327	7288		0,0	24,7	2000	0,00	0,00	0,00	0,00%
Avulso	309	722	301.06.01.42101	T	Ovar	PT - Terreno	Estim. Nacional 327	7288		0,0	24,7	2000	0,00	0,00	0,00	0,00%
Avulso	310	723	301.06.01.42101	T	Ovar	PT - Terreno	Estim. Nacional 327	7288		0,0	24,7	2000	0,00	0,00	0,00	0,00%
Avulso	311	724	301.06.01.42101	T	Ovar	PT - Terreno	Estim. Nacional 327	7288		0,0	24,7	2000	0,00	0,00	0,00	0,00%
Avulso	312	725	301.06.01.42101	T	Ovar	PT - Terreno	Estim. Nacional 327	7288		0,0	24,7	2000	0,00	0,00	0,00	0,00%
Avulso	313	726	301.06.01.42101	T	Ovar	PT - Terreno	Estim. Nacional 327	7288		0,0	24,7	2000	0,00	0,00	0,00	0,00%
Avulso	314	727	301.06.01.42101	T	Ovar	PT - Terreno	Estim. Nacional 327	7288		0,0	24,7	2000	0,00	0,00	0,00	0,00%
Avulso	315	728	301.06.01.42101	T	Ovar	PT - Terreno	Estim. Nacional 327	7288		0,0	24,7	2000	0,00	0,00	0,00	0,00%
Avulso	316	729	301.06.01.42101	T	Ovar	PT - Terreno	Estim. Nacional 327	7288		0,0	24,7	2000	0,00	0,00	0,00	0,00%
Avulso	317	730	301.06.01.42101	T	Ovar	PT - Terreno	Estim. Nacional 327	7288		0,0	24,7	2000	0,00	0,00	0,00	0,00%
Avulso	318	731	301.06.01.42101	T	Ovar	PT - Terreno	Estim. Nacional 327	7288		0,0	24,7	2000	0,00	0,00	0,00	0,00%
Avulso	319	732	301.06.01.42101	T	Ovar	PT - Terreno	Estim. Nacional 327	7288		0,0	24,7	2000	0,00	0,00	0,00	0,00%
Avulso	320	733	301.06.01.42101	T	Ovar	PT - Terreno	Estim. Nacional 327	7288		0,0	24,7	2000	0,00	0,00	0,00	0,00%
Avulso	321	734	301.06.01.42101	T	Ovar	PT - Terreno	Estim. Nacional 327	7288		0,0	24,7	2000	0,00	0,00	0,00	0,00%
Avulso	322	735	301.06.01.42101	T	Ovar	PT - Terreno	Estim. Nacional 327	7288		0,0	24,7	2000	0,00	0,00	0,00	0,00%
Avulso	323	736	301.06.01.42101	T	Ovar	PT - Terreno	Estim. Nacional 327	7288		0,0	24,7	2000	0,00	0,00	0,00	0,00%
Avulso	324	737	301.06.01.42101	T	Ovar	PT - Terreno	Estim. Nacional 327	7288		0,0	24,7	2000	0,00	0,00	0,00	0,00%
Avulso	325	738	301.06.01.42101	T	Ovar	PT - Terreno	Estim. Nacional 327	7288		0,0	24,7	2000	0,00	0,00	0,00	0,00%
Avulso	326	739	301.06.01.42101	T	Ovar	PT - Terreno	Estim. Nacional 327	7288		0,0	24,7	2000	0,00	0,00	0,00	0,00%
Avulso	327	740	301.06.01.42101	T	Ovar	PT - Terreno	Estim. Nacional 327	7288		0,0	24,7	2000	0,00	0,00	0,00	0,00%
Avulso	328	741	301.06.01.42101	T	Ovar	PT - Terreno	Estim. Nacional 327	7288		0,0	24,7	2000	0,00	0,00	0,00	0,00%
Avulso	329	742	301.06.01.42101	T	Ovar	PT - Terreno	Estim. Nacional 327	7288		0,0	24,7	2000	0,00	0,00	0,00	0,00%
Avulso	330	743	301.06.01.42101	T	Ovar	PT - Terreno	Estim. Nacional 327	7288		0,0	24,7	2000	0,00	0,00	0,00	0,00%
Avulso	331	744	301.06.01.42101	T	Ovar	PT - Terreno	Estim. Nacional 327	7288		0,0	24,7	2000	0,00	0,00	0,00	0,00%
Avulso	332	745	301.06.01.42101	T	Ovar	PT - Terreno	Estim. Nacional 327	7288		0,0	24,7	2000	0,00	0,00	0,00	0,00%
Avulso	333	746	301.06.01.42101	T	Ovar	PT - Terreno	Estim. Nacional 327	7288		0,0	24,7	2000	0,00	0,00	0,00	0,00%
Avulso	334	747	301.06.01.42101	T	Ovar	PT - Terreno	Estim. Nacional 327	7288		0,0	24,7	2000	0,00	0,00	0,00	0,00%
Avulso	335	748	301.06.01.42101	T	Ovar	PT - Terreno	Estim. Nacional 327	7288		0,0	24,7	2000	0,00	0,00	0,00	0,00%
Avulso	336	749	301.06.01.42101	T	Ovar	PT - Terreno	Estim. Nacional 327	7288		0,0	24,7	2000	0,00	0,00	0,00	0,00%
Avulso	337	750	301.06.01.42101	T	Ovar	PT - Terreno	Estim. Nacional 327	7288		0,0	24,7	2000	0,00	0,00	0,00	0,00%
Avulso	338	751	301.06.01.42101	T	Ovar	PT - Terreno	Estim. Nacional 327	7288		0,0	24,7	2000	0,00	0,00	0,00	0,00%
Avulso	339	752	301.06.01.42101	T	Ovar	PT - Terreno	Estim. Nacional 327	7288		0,0	24,7	2000	0,00	0,00	0,00	0,00%
Avulso	340	753	301.06.01.42101	T	Ovar	PT - Terreno	Estim. Nacional 327	7288		0,0	24,7	2000	0,00	0,00	0,00	0,00%
Avulso	341	754	301.06.01.42101	T	Ovar	PT - Terreno	Estim. Nacional 327	7288		0,0	24,7	2000	0,00	0,00	0,00	0,00%
Avulso	342	755	301.06.01.42101	T	Ovar	PT - Terreno	Estim. Nacional 327	7288		0,0	24,7	2000	0,00	0,00	0,00	0,00%
Avulso	343	756	301.06.01.42101	T	Ovar	PT - Terreno	Estim. Nacional 327	7288		0,0	24,7	2000	0,00	0,00	0,00	0,00%
Avulso	344	757	301.06.01.42101	T	Ovar	PT - Terreno	Estim. Nacional 327	7288		0,0	24,7	2000	0,00	0,00	0,00	0,00%
Avulso	345	758	301.06.01.42101	T	Ovar	PT - Terreno	Estim. Nacional 327	7288		0,0	24,7	2000	0,00	0,00	0,00	0,00%
Avulso	346	759	301.06.01.42101	T	Ovar	PT - Terreno	Estim. Nacional 327	7288		0,0	24,7	2000	0,00	0,00	0,00	0,00%
Avulso	347	760	301.06.01.42101	T	Ovar	PT - Terreno	Estim. Nacional 327	7288		0,0	24,7	2000	0,00	0,00	0,00	0,00%
Avulso	348	761	301.06.01.42101	T	Ovar	PT - Terreno	Estim. Nacional 327	7288		0,0	24,7	2000	0,00	0,00	0,00	0,00%
Avulso	349	762	301.06.01.42101	T	Ovar	PT - Terreno	Estim. Nacional 327	7288		0,0	24,7	2000	0,00	0,00	0,00	0,00%
Avulso	350	763	301.06.01.42101	T	Ovar	PT - Terreno	Estim. Nacional 327	7288		0,0	24,7	2000	0,00	0,00	0,00	0,00%
Avulso	351	764	30													

Origem	Nº Processo	Nº Inventário	CCIBÉ	Conta	Classe	Freguesia	Designação	Morada	Artigo	Fração	Extensão (m)	Área (m²)	Ano Aduq/Constr	Valor Aquisição	Valor Actual	Amort Acumulada	Vida Útil	Taxa Amortização
Avallado	889	401.05.01	45301	F	Arada	A Rua da Centenária	0	0	0,00	207,7	2 382,7	2008	59 867,50	38 718,88	20 848,63	13	5,00%	
Avallado	890	401.05.01	45301	F	Arada	A Rua das Pedras de Baixo	0	0	0,00	115,5	1 001,8	2003	25 045,00	10 018,00	15 027,00	8	5,00%	
Avallado	891	401.05.01	45301	F	Arada	A Rua das Relvas	0	0	0,00	127,0	470,0	2003	11 750,00	4 700,00	7 050,00	8	5,00%	
Avallado	892	401.05.01	45301	F	Arada	A Rua do Jugal	0	0	0,00	192,5	1 567,8	2003	38 945,00	15 578,00	23 367,00	8	5,00%	
Avallado	893	401.05.01	45301	F	Arada	A Rua Leiras do Sobral	0	0	0,00	513,1	2 187,5	2003	21 675,00	21 675,00	32 512,50	8	5,00%	
Avallado	894	401.05.01	45301	F	Arada	A Rua Nossa Senhora do Desterro	0	0	0,00	580,8	3 458,4	2003	66 460,00	34 584,00	51 876,00	8	5,00%	
Avallado	895	401.05.01	45301	F	Arada	A Rua Quintas de Baixo	0	0	0,00	184,5	886,5	2003	17 412,50	6 865,00	10 447,50	8	5,00%	
Avallado	896	401.05.01	45301	F	Arada	Avenida da Igreja	0	0	0,00	356,8	6 332,4	2008	158 310,00	102 901,50	55 408,50	13	5,00%	
Avallado	897	401.05.01	45301	F	Arada	Avenida do Nato	0	0	0,00	1 087,0	5 582,3	2011	139 557,50	111 646,00	27 911,50	16	5,00%	
Avallado	898	401.05.01	45301	F	Arada	Beço do Ribeirinho	0	0	0,00	74,2	363,8	1998	9 085,00	1 364,25	7 730,75	3	5,00%	
Avallado	899	401.05.01	45301	F	Arada	Estrada Municipal	0	0	0,00	331,3	5 522,4	2008	138 060,00	88 739,00	48 321,00	13	5,00%	
Avallado	900	401.05.01	45301	F	Arada	Estrada Municipal (passagem sobre auto estrada)	0	0	0,00	290,4	4 314,2	2008	107 865,00	70 105,75	37 749,25	13	5,00%	
Avallado	901	401.05.01	45301	F	Arada	Passagem sobre a linha de comboio	0	0	0,00	452,8	5 109,4	2008	127 735,00	68 027,75	44 707,25	13	5,00%	
Avallado	902	401.05.01	45301	F	Arada	Rua Alcapedrinha	0	0	0,00	372,2	1 944,2	2003	48 805,00	19 442,00	29 163,00	8	5,00%	
Avallado	903	401.05.01	45301	F	Arada	Rua Colimbra Nova	0	0	0,00	218,2	1 191,7	1998	29 792,50	4 488,88	25 323,63	3	5,00%	
Avallado	904	401.05.01	45301	F	Arada	Rua da Alinhã	0	0	0,00	335,0	1 340,0	1988	33 500,00	5 025,00	28 475,00	3	5,00%	
Avallado	905	401.05.01	45301	F	Arada	Rua da Centenária	0	0	0,00	787,4	7 371,5	2008	184 287,50	119 786,88	64 500,63	13	5,00%	
Avallado	906	401.05.01	45301	F	Arada	Rua da Cruzinha	0	0	0,00	221,9	1 675,8	2008	41 895,00	27 231,75	14 663,25	13	5,00%	
Avallado	907	401.05.01	45301	F	Arada	Rua da Estrada Nova	0	0	0,00	1 148,3	8 381,0	2008	209 825,00	138 191,25	73 333,75	13	5,00%	
Avallado	908	401.05.01	45301	F	Arada	Rua da Fabrica	0	0	0,00	643,4	5 105,0	1998	127 825,00	18 143,75	108 481,25	3	5,00%	
Avallado	909	401.05.01	45301	F	Arada	Rua da Liberdade	0	0	0,00	150,0	450,0	2008	11 250,00	7 312,50	3 937,50	13	5,00%	
Avallado	910	401.05.01	45301	F	Arada	Rua da Mantleira	0	0	0,00	1 607,5	16 410,8	2008	410 270,00	266 675,50	143 594,50	13	5,00%	
Avallado	911	401.05.01	45301	F	Arada	Rua da Nogueira	0	0	0,00	247,3	1 337,5	1988	33 437,50	5 015,63	28 421,86	3	5,00%	
Avallado	912	401.05.01	45301	F	Arada	Rua da Padaria	0	0	0,00	318,2	2 794,8	2006	69 870,00	45 415,50	24 454,50	13	5,00%	
Avallado	913	401.05.01	45301	F	Arada	Rua da Preguiça	0	0	0,00	486,0	3 127,7	1988	78 192,50	11 728,98	66 463,52	3	5,00%	
Avallado	914	401.05.01	45301	F	Arada	Rua da Serração	0	0	0,00	431,0	1 723,0	1985	43 075,00	0,00	43 075,00	0	5,00%	
Avallado	915	401.05.01	45301	F	Arada	Rua da Varge	0	0	0,00	1 460,9	11 126,7	2003	278 167,50	111 287,00	166 900,50	8	5,00%	
Avallado	916	401.05.01	45301	F	Arada	Rua da Vinha	0	0	0,00	287,9	2 175,0	2006	54 375,00	35 343,75	19 031,25	13	5,00%	
Avallado	917	401.05.01	45301	F	Arada	Rua das Camélias	0	0	0,00	182,7	1 046,4	2003	26 160,00	10 464,00	15 696,00	8	5,00%	
Avallado	918	401.05.01	45301	F	Arada	Rua das Cavadinhas	0	0	0,00	1 894,8	14 722,2	2003	368 054,36	147 221,74	220 832,62	8	5,00%	
Avallado	919	401.05.01	45301	F	Arada	Rua das Congas	0	0	0,00	429,7	3 846,3	2003	96 157,50	38 463,00	57 694,50	8	5,00%	
Avallado	920	401.05.01	45301	F	Arada	Rua das Covinhas	0	0	0,00	352,0	2 156,2	2003	53 905,00	21 582,00	32 343,00	8	5,00%	
Avallado	921	401.05.01	45301	F	Arada	Rua das Oliveiras	0	0	0,00	745,2	7 260,4	2003	181 510,99	72 604,40	108 906,60	8	5,00%	
Avallado	922	401.05.01	45301	F	Arada	Rua das Pedras	0	0	0,00	84,8	1 108,0	2003	27 700,00	11 080,00	16 620,00	8	5,00%	
Avallado	923	401.05.01	45301	F	Arada	Rua das Poceiras	0	0	0,00	1 195,5	7 688,2	2003	191 705,12	76 882,45	115 023,67	8	5,00%	
Avallado	924	401.05.01	45301	F	Arada	Rua das Quintas de Baixo	0	0	0,00	265,4	1 795,1	2003	44 877,50	17 851,00	26 926,50	8	5,00%	
Avallado	925	401.05.01	45301	F	Arada	Rua das Relvas	0	0	0,00	931,7	8 581,0	2008	214 525,00	139 441,25	75 083,75	13	5,00%	
Avallado	926	401.05.01	45301	F	Arada	Rua de Cabo Verde	0	0	0,00	248,4	1 377,9	2003	34 447,50	13 779,00	20 668,50	8	5,00%	
Avallado	927	401.05.01	45301	F	Arada	Rua de Olho Meinho	0	0	0,00	629,0	6 297,0	2003	128 725,00	51 490,00	77 235,00	8	5,00%	
Avallado	928	401.05.01	45301	F	Arada	Rua do Agude	0	0	0,00	629,0	6 297,0	2003	157 425,00	62 970,00	94 455,00	8	5,00%	
Avallado	929	401.05.01	45301	F	Arada	Rua do Bispo	0	0	0,00	130,2	617,8	2008	15 445,00	10 038,25	5 406,75	13	5,00%	
Avallado	930	401.05.01	45301	F	Arada	Rua do Calvário	0	0	0,00	871,0	8 084,5	2003	202 112,50	88 846,00	121 267,50	8	5,00%	
Avallado	931	401.05.01	45301	F	Arada	Rua do Carrascal	0	0	0,00	275,1	1 560,7	2008	39 018,46	23 362,00	13 656,46	13	5,00%	
Avallado	932	401.05.01	45301	F	Arada	Rua do Chão da Pedra	0	0	0,00	628,2	4 847,2	2008	121 180,00	76 767,00	42 413,00	13	5,00%	
Avallado	933	401.05.01	45301	F	Arada	Rua do Coutinho	0	0	0,00	196,0	794,0	2003	19 850,00	7 940,00	11 910,00	8	5,00%	
Avallado	934	401.05.01	45301	F	Arada	Rua do Emigrante	0	0	0,00	245,1	1 424,7	2008	35 817,50	23 151,38	12 466,13	13	5,00%	
Avallado	935	401.05.01	45301	F	Arada	Rua do Fojo	0	0	0,00	1 029,4	8 497,2	2008	212 430,00	138 079,50	74 350,50	13	5,00%	
Avallado	936	401.05.01	45301	F	Arada	Rua do Jugal	0	0	0,00	402,3	4 203,0	2008	105 075,34	68 288,97	36 776,37	13	5,00%	
Avallado	937	401.05.01	45301	F	Arada	Rua do Lamarão	0	0	0,00	396,3	2 536,4	2003	63 410,00	23 384,00	38 046,00	8	5,00%	
Avallado	938	401.05.01	45301	F	Arada		0	0	0,00	1 177,0	8 551,2	2008	238 780,00	155 207,00	83 573,00	13	5,00%	
Avallado	939	401.05.01	45301	F	Arada		0	0	0,00	422,0	2 420,3	2008	60 507,00	39 329,88	21 177,63	13	5,00%	

[Handwritten signatures and initials in blue ink]

Origem	Nº Processo	Nº Inventário	CCIBE	Conte	Classe	Freguesia	Designação	Moreda	Artigo	Fracção	Extensão (m)	Área (m2)	Avaliação				Taxa Anualização
													Ano Aquisição	Valor Aquisição	Valor Actual	Amort. Acumulada	
Avaliado	942	401.05.01	45301	F	Arada	Rua do Lameiro	0	0	0,00	1 475,0	7 375,0	1998	184 376,00	27 656,25	156 718,75	3	5,00%
Avaliado	943	401.05.01	45301	F	Arada	Rua do Lugar de Tanal	0	0	0,00	141,0	707,0	2003	17 875,00	10 605,00	10 605,00	8	5,00%
Avaliado	944	401.05.01	45301	F	Arada	Rua do Malhão	0	0	0,00	384,8	2 075,4	2003	51 885,00	20 754,00	31 131,00	8	5,00%
Avaliado	945	401.05.01	45301	F	Arada	Rua do Marco	0	0	0,00	547,1	2 493,0	1998	62 325,00	9 346,75	52 976,25	3	5,00%
Avaliado	946	401.05.01	45301	F	Arada	Rua do Monte	0	0	0,00	483,2	4 293,8	2008	107 345,00	69 774,25	37 570,75	13	5,00%
Avaliado	947	401.05.01	45301	F	Arada	Rua do Navaga	0	0	0,00	891,0	17 467,0	2008	436 675,00	283 636,75	152 838,25	13	5,00%
Avaliado	948	401.05.01	45301	F	Arada	Rua do Outeiral	0	0	0,00	323,6	1 593,9	2008	39 847,50	25 909,88	13 946,63	13	5,00%
Avaliado	949	401.05.01	45301	F	Arada	Rua do Outeiro	0	0	0,00	542,5	4 351,9	2003	108 797,50	65 519,00	43 278,50	8	5,00%
Avaliado	950	401.05.01	45301	F	Arada	Rua do Pedreiro	0	0	0,00	932,2	10 547,4	2003	263 665,18	105 474,07	158 211,11	8	5,00%
Avaliado	951	401.05.01	45301	F	Arada	Rua do Parque Desportivo	0	0	0,00	358,1	2 516,5	2008	62 912,50	40 693,13	22 019,38	13	5,00%
Avaliado	952	401.05.01	45301	F	Arada	Rua do Rio	0	0	0,00	726,3	4 686,1	2008	117 152,50	76 148,13	41 003,38	13	5,00%
Avaliado	953	401.05.01	45301	F	Arada	Rua do Sarrado	0	0	0,00	639,1	4 145,6	2008	103 640,00	67 366,00	36 274,00	8	5,00%
Avaliado	954	401.05.01	45301	F	Arada	Rua do Sobreiro	0	0	0,00	416,6	1 666,4	2003	41 660,00	16 684,00	24 986,00	8	5,00%
Avaliado	955	401.05.01	45301	F	Arada	Rua do Sol	0	0	0,00	1 121,8	8 461,4	2003	211 936,00	84 814,00	126 922,00	8	5,00%
Avaliado	956	401.05.01	45301	F	Arada	Rua dos Brigos	0	0	0,00	142,0	817,2	2003	20 430,00	8 172,00	12 258,00	8	5,00%
Avaliado	957	401.05.01	45301	F	Arada	Rua dos Carneiros	0	0	0,00	287,7	2 444,2	2008	61 105,00	39 716,25	21 388,75	13	5,00%
Avaliado	958	401.05.01	45301	F	Arada	Rua dos Carvalhais	0	0	0,00	894,8	7 156,6	2003	178 985,63	71 566,25	107 379,38	8	5,00%
Avaliado	959	401.05.01	45301	F	Arada	Rua dos Castanheiros	0	0	0,00	482,5	4 157,0	2008	103 925,00	67 551,25	36 373,75	13	5,00%
Avaliado	960	401.05.01	45301	F	Arada	Rua dos Legros	0	0	0,00	530,9	3 952,9	2008	98 822,50	64 234,63	34 587,88	13	5,00%
Avaliado	961	401.05.01	45301	F	Arada	Rua dos Molinhos	0	0	0,00	452,0	1 808,0	2003	45 200,00	16 080,00	27 120,00	8	5,00%
Avaliado	962	401.05.01	45301	F	Arada	Carreira da Luzia	0	0	0,00	200,0	800,0	2011	20 000,00	16 000,00	4 000,00	16	5,00%
Avaliado	963	401.05.01	45301	F	Arada	Rua dos Piões	0	0	0,00	587,2	4 177,0	2003	104 425,00	41 770,00	62 655,00	8	5,00%
Avaliado	964	401.05.01	45301	F	Arada	Rua dos Popos	0	0	0,00	1 630,4	11 304,4	2003	40 760,00	16 304,00	24 456,00	8	5,00%
Avaliado	965	401.05.01	45301	F	Arada	Rua dos Texugos	0	0	0,00	3 676,1	5 768,0	2008	91 902,50	58 735,63	32 166,88	13	5,00%
Avaliado	966	401.05.01	45301	F	Arada	Rua Leiras do Sobral	0	0	0,00	871,0	5 768,0	2003	144 150,00	57 660,00	86 490,00	8	5,00%
Avaliado	967	401.05.01	45301	F	Arada	Rua Molinhos de Zinco	0	0	0,00	200,5	1 009,5	2003	25 237,60	10 095,00	15 142,50	8	5,00%
Avaliado	968	401.05.01	45301	F	Arada	Rua Nossa Senhora do Desteno	0	0	0,00	768,5	8 994,8	2008	224 870,14	146 165,59	78 704,55	13	5,00%
Avaliado	969	401.05.01	45301	F	Arada	Rua Pedras de Balco	0	0	0,00	950,4	7 649,8	2008	191 240,00	124 306,00	66 934,00	13	5,00%
Avaliado	970	401.05.01	45301	F	Arada	Rua Pedras de Cime	0	0	0,00	672,1	4 486,3	2008	112 457,50	73 097,38	39 360,13	13	5,00%
Avaliado	971	401.05.01	45301	F	Arada	Rua Ponte das Carnas	0	0	0,00	109,6	561,7	2008	14 042,50	9 127,63	4 914,88	13	5,00%
Avaliado	972	401.05.01	45301	F	Arada	Rua São Lázaro	0	0	0,00	182,4	1 602,4	2003	40 060,00	16 024,00	24 036,00	8	5,00%
Avaliado	973	401.05.01	45301	F	Arada	Rua Senhora da Mata	0	0	0,00	38,7	730,0	1998	18 250,00	2 737,50	15 512,50	3	5,00%
Avaliado	974	401.05.01	45301	F	Arada	Rua Sem Denominação	0	0	0,00	38,7	104,4	2008	2 610,00	1 695,50	913,50	13	5,00%
Avaliado	975	401.05.01	45301	F	Arada	Travessa 16 Maio	0	0	0,00	392,6	5 822,4	2008	145 860,00	94 614,00	50 946,00	13	5,00%
Avaliado	976	401.05.01	45301	F	Arada	Travessa da Estrada Nova	0	0	0,00	336,1	2 203,1	2003	55 077,50	22 031,00	33 046,50	8	5,00%
Avaliado	977	401.05.01	45301	F	Arada	Travessa da Fábrica	0	0	0,00	93,9	358,1	2003	8 962,50	3 581,00	5 371,50	6	5,00%
Avaliado	978	401.05.01	45301	F	Arada	Travessa de Pardala	0	0	0,00	213,0	1 606,0	1998	40 150,00	6 022,50	34 127,50	3	5,00%
Avaliado	979	401.05.01	45301	F	Arada	Travessa da Preguiça	0	0	0,00	176,1	868,5	2003	24 212,50	9 686,00	14 527,50	8	5,00%
Avaliado	980	401.05.01	45301	F	Arada	Travessa das Cavadinhas	0	0	0,00	383,3	2 635,3	1998	65 882,50	9 682,38	56 000,13	3	5,00%
Avaliado	981	401.05.01	45301	F	Arada	Travessa do Castanheiro	0	0	0,00	42,7	174,9	1998	4 372,50	655,88	3 716,63	3	5,00%
Avaliado	982	401.05.01	45301	F	Arada	Travessa do Jugal	0	0	0,00	142,5	1 151,2	2003	28 780,00	11 512,00	17 268,00	8	5,00%
Avaliado	983	401.05.01	45301	F	Arada	Travessa do Marco	0	0	0,00	357,0	2 857,0	1998	71 425,00	10 715,75	60 711,25	3	5,00%
Avaliado	984	401.05.01	45301	F	Arada	Travessa do Miuo	0	0	0,00	87,6	440,2	2003	11 005,00	4 402,00	6 603,00	8	5,00%
Avaliado	985	401.05.01	45301	F	Arada	Travessa do Navaga	0	0	0,00	213,3	1 459,3	2003	36 482,50	14 595,00	21 889,50	8	5,00%
Avaliado	986	401.05.01	45301	F	Arada	Travessa do Neto	0	0	0,00	892,0	25 770,0	2008	644 250,00	418 762,50	225 487,50	13	5,00%
Avaliado	987	401.05.01	45301	F	Arada	Travessa do Parque Desportivo	0	0	0,00	93,5	247,6	2008	6 190,00	4 023,50	2 166,50	13	5,00%
Avaliado	988	401.05.01	45301	F	Arada	Travessa do Sarrado	0	0	0,00	403,7	2 811,5	1998	70 297,50	10 543,13	59 744,38	3	5,00%
Avaliado	989	401.05.01	45301	F	Arada	Travessa do Varge	0	0	0,00	83,9	357,2	2003	8 930,00	3 572,00	5 358,00	8	5,00%
Avaliado	990	401.05.01	45301	F	Arada	Travessa dos Brigos	0	0	0,00	270,0	1 890,0	2003	47 250,00	18 900,00	28 350,00	8	5,00%
Avaliado	991	401.05.01	45301	F	Arada	Travessa dos Legros	0	0	0,00	114,1	549,7	2003	13 742,50	5 497,00	8 246,50	8	5,00%
Avaliado	992	401.05.01	45301	F	Arada		0	0	0,00	217,5	1 890,0	2003	47 250,00	18 900,00	28 350,00	8	5,00%
Avaliado	993	401.05.01	45301	F	Arada		0	0	0,00	217,5	1 890,0	2003	47 250,00	18 900,00	28 350,00	8	5,00%
Avaliado	994	401.05.01	45301	F	Arada		0	0	0,00	217,5	1 890,0	2003	47 250,00	18 900,00	28 350,00	8	5,00%
Avaliado	995	401.05.01	45301	F	Arada		0	0	0,00	217,5	1 890,0	2003	47 250,00	18 900,00	28 350,00	8	5,00%

A
 B
 C
 D
 E
 F
 G
 H
 I
 J
 K
 L
 M
 N
 O
 P
 Q
 R
 S
 T
 U
 V
 W
 X
 Y
 Z

Origem	Nº Processo	Nº Inventário	CCIBE	Conta	Classe	Freguesia	Designação	Moradia	Artigo	Fracção	Extensão (m)	Área (m²)	Ano Anu/Const.	Avaliação			Taxa Amortização
														Valor Aquisição	Valor Actual	Amort. Acumulada	
Avaliado	986	401.05.01	45301	F	Arada	Travessa dos Texugos	0	0	0,00	770,0	2 800,0	2008	45 500,00	24 500,00	13	5,00%	
Avaliado	987	401.05.01	45301	F	Arada	Rua Chão que Doa	0	0	0,00	200,0	1 636,7	2003	40 917,50	16 367,00	8	5,00%	
Avaliado	988	401.05.01	45301	F	Arada	Rua dos Corneios	0	0	0,00	91,8	642,5	2011	16 062,50	12 860,00	16	5,00%	
Avaliado	989	401.05.01	45301	F	Arada	Travessa da Capela	0	0	0,00	96,8	559,4	2008	13 865,00	9 080,25	13	5,00%	
Avaliado	1000	401.05.01	45301	F	Cortegaça	Avenida da Nazaré	0	0	0,00	300,5	10 405,3	2008	280 132,50	169 086,13	13	5,00%	
Avaliado	1002	401.05.01	45301	F	Cortegaça	Avenida da Praia de Cortegaça	0	0	0,00	2 259,7	33 189,7	2008	829 742,50	539 332,63	13	5,00%	
Avaliado	1003	401.05.01	45301	F	Cortegaça	Avenida-Joyelino Costa	0	0	0,00	152,2	1 218,0	1998	30 450,00	4 587,50	3	5,00%	
Avaliado	1005	401.05.01	45301	F	Cortegaça	Calçada de Barriscos	0	0	0,00	131,1	1 014,2	2003	25 355,00	10 142,00	8	5,00%	
Avaliado	1006	401.05.01	45301	F	Cortegaça	Calçada do Bexiga	0	0	0,00	194,5	821,0	2003	23 025,00	9 210,00	8	5,00%	
Avaliado	1007	401.05.01	45301	F	Cortegaça	Carreira Alta	0	0	0,00	261,6	1 632,2	2003	45 805,00	18 322,00	8	5,00%	
Avaliado	1008	401.05.01	45301	F	Cortegaça	Carreira da Luzia	0	0	0,00	163,8	1 082,9	2008	26 872,50	17 272,13	13	5,00%	
Avaliado	1009	401.05.01	45301	F	Cortegaça	Carreirinha	0	0	0,00	104,0	892,3	2003	14 807,50	5 993,00	8	5,00%	
Avaliado	1010	401.05.01	45301	F	Cortegaça	Estrada sem nome (Perpendicular Av. da Praia)	0	0	0,00	159,1	795,7	2003	19 892,50	7 967,00	8	5,00%	
Avaliado	1011	401.05.01	45301	F	Cortegaça	Largo Centro da Vila	0	0	0,00	133,4	2 058,5	2003	51 462,50	20 585,00	8	5,00%	
Avaliado	1012	401.05.01	45301	F	Cortegaça	Largo da Escola	0	0	0,00	55,5	411,9	2003	10 297,50	4 119,00	8	5,00%	
Avaliado	1013	401.05.01	45301	F	Cortegaça	Largo da Pedreira	0	0	0,00	17,8	427,0	2003	10 875,00	4 270,00	8	5,00%	
Avaliado	1014	401.05.01	45301	F	Cortegaça	Largo das Praças	0	0	0,00	235,5	2 374,1	2008	59 362,50	38 579,13	13	5,00%	
Avaliado	1015	401.05.01	45301	F	Cortegaça	Largo do Campo	0	0	0,00	198,7	919,3	2003	22 962,50	9 193,00	8	5,00%	
Avaliado	1016	401.05.01	45301	F	Cortegaça	Largo do Gavinho	0	0	0,00	124,9	1 907,1	2003	47 877,50	19 071,00	8	5,00%	
Avaliado	1017	401.05.01	45301	F	Cortegaça	Largo do Souto	0	0	0,00	81,2	1 648,0	2003	36 140,00	14 466,00	8	5,00%	
Avaliado	1018	401.05.01	45301	F	Cortegaça	Passagem superior sobre o caminho de ferro Cortegaça	0	0	0,00	789,4	9 099,1	2008	227 477,50	147 860,38	13	5,00%	
Avaliado	1019	401.05.01	45301	F	Cortegaça	Praca Comendador Alvaro	0	0	0,00	209,1	3 345,8	2003	83 845,00	33 458,00	8	5,00%	
Avaliado	1020	401.05.01	45301	F	Cortegaça	Rua 13 de Maio	0	0	0,00	1 948,8	23 345,2	2008	983 860,00	379 327,00	13	5,00%	
Avaliado	1021	401.05.01	45301	F	Cortegaça	Rua Angelo José Oliveira	0	0	0,00	176,0	1 893,0	2003	47 325,00	18 930,00	8	5,00%	
Avaliado	1022	401.05.01	45301	F	Cortegaça	Rua António Manuel da Oliveira Vidas	0	0	0,00	342,9	3 217,6	2003	80 140,00	32 176,00	8	5,00%	
Avaliado	1023	401.05.01	45301	F	Cortegaça	Rua Bartolomeu de Gusmão	0	0	0,00	299,3	3 351,2	2008	83 780,00	54 457,00	13	5,00%	
Avaliado	1024	401.05.01	45301	F	Cortegaça	Rua Capião Manuel Tavares	0	0	0,00	281,3	3 884,0	2008	96 800,00	62 790,00	13	5,00%	
Avaliado	1025	401.05.01	45301	F	Cortegaça	Rua Clube Campismo os Nortenhos	0	0	0,00	135,6	1 810,6	2008	29 422,25	15 842,75	13	5,00%	
Avaliado	1026	401.05.01	45301	F	Cortegaça	Rua Congo do Junco	0	0	0,00	178,5	1 065,8	2003	26 845,00	10 686,00	8	5,00%	
Avaliado	1027	401.05.01	45301	F	Cortegaça	Rua da Aldeia	0	0	0,00	96,4	7 253,1	2003	181 327,50	72 531,00	8	5,00%	
Avaliado	1028	401.05.01	45301	F	Cortegaça	Rua da Boavista	0	0	0,00	95,1	541,9	2008	8 805,88	4 741,83	13	5,00%	
Avaliado	1029	401.05.01	45301	F	Cortegaça	Rua da Canelas	0	0	0,00	354,0	2 124,0	2011	53 100,00	42 480,00	16	5,00%	
Avaliado	1030	401.05.01	45301	F	Cortegaça	Rua da Cruz	0	0	0,00	111,4	722,7	2003	18 067,50	7 227,00	8	5,00%	
Avaliado	1031	401.05.01	45301	F	Cortegaça	Rua da Escola	0	0	0,00	100,7	985,2	2008	24 830,00	16 008,50	13	5,00%	
Avaliado	1032	401.05.01	45301	F	Cortegaça	Rua da Floresta	0	0	0,00	165,8	1 258,1	2003	31 452,50	12 581,00	8	5,00%	
Avaliado	1033	401.05.01	45301	F	Cortegaça	Rua da Gândara	0	0	0,00	1 972,3	15 052,0	2008	378 300,00	244 586,00	13	5,00%	
Avaliado	1034	401.05.01	45301	F	Cortegaça	Rua da Lavoura	0	0	0,00	564,1	6 389,3	2003	159 732,50	63 893,00	8	5,00%	
Avaliado	1035	401.05.01	45301	F	Cortegaça	Rua da Madragoa	0	0	0,00	363,0	3 014,6	2003	75 365,00	30 146,00	8	5,00%	
Avaliado	1036	401.05.01	45301	F	Cortegaça	Rua da Pedreira	0	0	0,00	379,9	2 842,4	2003	71 060,00	28 424,00	8	5,00%	
Avaliado	1037	401.05.01	45301	F	Cortegaça	Rua da Ribeirinha	0	0	0,00	320,8	1 659,3	2003	41 482,50	16 583,00	8	5,00%	
Avaliado	1038	401.05.01	45301	F	Cortegaça	Rua das Pedras	0	0	0,00	175,0	1 166,0	2008	29 650,00	19 272,50	13	5,00%	
Avaliado	1039	401.05.01	45301	F	Cortegaça	Rua da Tapada Grande	0	0	0,00	403,1	5 562,4	1998	139 060,00	20 859,00	3	5,00%	
Avaliado	1040	401.05.01	45301	F	Cortegaça	Rua da Tuna	0	0	0,00	160,9	966,4	2008	24 160,00	15 704,00	13	5,00%	
Avaliado	1041	401.05.01	45301	F	Cortegaça	Rua das Azeiteiras	0	0	0,00	79,5	306,7	2003	7 987,50	3 067,00	8	5,00%	
Avaliado	1042	401.05.01	45301	F	Cortegaça	Rua das Cavadas	0	0	0,00	426,0	2 868,7	2003	71 067,50	28 867,00	8	5,00%	
Avaliado	1043	401.05.01	45301	F	Cortegaça	Rua das Companhas	0	0	0,00	174,0	1 566,0	2008	38 900,00	25 285,00	13	5,00%	
Avaliado	1044	401.05.01	45301	F	Cortegaça	Rua das Pedras	0	0	0,00	448,9	3 533,9	2008	88 347,50	57 425,88	13	5,00%	
Avaliado	1045	401.05.01	45301	F	Cortegaça	Rua das Pedras	0	0	0,00	160,0	1 397,1	2008	34 927,50	22 702,88	13	5,00%	
Avaliado	1046	401.05.01	45301	F	Cortegaça	Rua das Pedras	0	0	0,00	486,9	4 281,7	2008	107 042,50	69 577,63	13	5,00%	
Avaliado	1047	401.05.01	45301	F	Cortegaça	Rua das Pedras	0	0	0,00	405,6	3 040,4	2003	76 010,00	45 606,00	8	5,00%	
Avaliado	1048	401.05.01	45301	F	Cortegaça	Rua das Regas	0	0	0,00	300,7	2 729,1	2003	69 227,50	27 291,00	8	5,00%	

9H

 BC
 K

Origem	Nº Processo	Nº Inventário	CCIBE	Conta	Classe	Freguesia	Designação	Morada	Artigo	Fracção	Extensão (m²)	Área (m²)	Ano Avali/Const.	Valor Aquisição	Valor Actual	Amort Acumulada	Vida Útil	Taxa Amortização
Avaliado	1060	401.05.01	45301	F	Cortegeça	Rua de Baixo	0	0	0,00	381,2	2 877,1	2003	71 927,50	28 771,00	43 156,50	8	5,00%	
Avaliado	1061	401.05.01	45301	F	Cortegeça	Rua de Cortegachinhas	0	0	0,00	148,0	866,0	2008	24 150,00	15 687,50	8 462,50	13	5,00%	
Avaliado	1052	401.05.01	45301	F	Cortegeça	Rua de Mourão	0	0	0,00	734,4	4 707,7	1968	117 682,50	17 683,88	100 038,63	3	5,00%	
Avaliado	1053	401.05.01	45301	F	Cortegeça	Rua de Santa Marinha	0	0	0,00	1 323,1	11 775,4	2008	294 385,00	191 350,25	103 034,75	13	5,00%	
Avaliado	1054	401.05.01	45301	F	Cortegeça	Rua de São José	0	0	0,00	312,2	2 128,6	2008	53 240,00	34 696,00	18 634,00	13	5,00%	
Avaliado	1055	401.05.01	45301	F	Cortegeça	Rua Diáño do Norte	0	0	0,00	189,0	2 555,9	2008	63 897,50	41 533,38	22 364,13	13	5,00%	
Avaliado	1056	401.05.01	45301	F	Cortegeça	Rua do Agrade	0	0	0,00	437,0	3 115,0	2003	77 875,00	31 150,00	46 725,00	8	5,00%	
Avaliado	1057	401.05.01	45301	F	Cortegeça	Rua do Apeadeiro	0	0	0,00	886,0	5 627,0	2003	140 675,00	56 270,00	84 405,00	8	5,00%	
Avaliado	1058	401.05.01	45301	F	Cortegeça	Rua do Buçaquinho	0	0	0,00	617,8	4 325,0	2008	108 125,00	70 281,25	37 843,75	13	5,00%	
Avaliado	1059	401.05.01	45301	F	Cortegeça	Rua do Covelo	0	0	0,00	253,5	1 811,9	2008	45 287,50	29 443,38	15 854,13	13	5,00%	
Avaliado	1060	401.05.01	45301	F	Cortegeça	Rua do Gavinho	0	0	0,00	276,2	2 058,0	2003	61 475,00	20 590,00	30 885,00	8	5,00%	
Avaliado	1061	401.05.01	45301	F	Cortegeça	Rua do Lameiro	0	0	0,00	103,3	708,4	2003	17 755,98	7 094,39	10 661,59	8	5,00%	
Avaliado	1062	401.05.01	45301	F	Cortegeça	Rua do Monte	0	0	0,00	199,6	1 581,8	2003	3 886,96	1 595,58	2 393,37	8	5,00%	
Avaliado	1063	401.05.01	45301	F	Cortegeça	Rua do Moirão do Passal	0	0	0,00	798,7	5 483,0	2008	137 325,00	88 261,25	48 063,75	13	5,00%	
Avaliado	1064	401.05.01	45301	F	Cortegeça	Rua do Monte Branco	0	0	0,00	1 086,7	7 389,4	2003	184 735,00	73 884,00	110 841,00	8	5,00%	
Avaliado	1065	401.05.01	45301	F	Cortegeça	Rua do Mourão	0	0	0,00	1 250,0	10 634,9	2003	265 872,50	106 349,00	159 523,50	8	5,00%	
Avaliado	1066	401.05.01	45301	F	Cortegeça	Rua do Outeiro	0	0	0,00	240,2	1 628,6	2003	189 875,00	75 950,00	113 925,00	8	5,00%	
Avaliado	1067	401.05.01	45301	F	Cortegeça	Rua do Palácio	0	0	0,00	277,9	2 125,5	1988	53 137,50	7 970,63	45 166,88	3	5,00%	
Avaliado	1068	401.05.01	45301	F	Cortegeça	Rua do Pinheiro	0	0	0,00	228,9	1 626,2	2003	40 655,00	16 282,00	24 393,00	8	5,00%	
Avaliado	1069	401.05.01	45301	F	Cortegeça	Rua do Rio	0	0	0,00	150,2	888,6	2003	22 215,00	8 886,00	13 329,00	8	5,00%	
Avaliado	1070	401.05.01	45301	F	Cortegeça	Rua do Rio Velho	0	0	0,00	993,2	6 739,8	2003	168 495,00	67 398,00	101 097,00	8	5,00%	
Avaliado	1071	401.05.01	45301	F	Cortegeça	Rua do Rodale	0	0	0,00	148,7	1 746,8	2008	43 670,00	28 385,50	15 284,50	13	5,00%	
Avaliado	1072	401.05.01	45301	F	Cortegeça	Rua dos Azeiteiros	0	0	0,00	65,0	260,0	2008	6 500,00	2 600,00	3 900,00	8	5,00%	
Avaliado	1073	401.05.01	45301	F	Cortegeça	Rua dos Azeiteiros	0	0	0,00	176,4	1 586,0	2008	39 650,00	25 772,50	13 877,50	13	5,00%	
Avaliado	1074	401.05.01	45301	F	Cortegeça	Rua dos Bacelos	0	0	0,00	471,8	3 767,0	2003	94 175,00	37 670,00	56 505,00	8	5,00%	
Avaliado	1075	401.05.01	45301	F	Cortegeça	Rua dos Caminhos de Ferro	0	0	0,00	258,7	2 125,5	2003	186 625,00	74 650,00	111 975,00	8	5,00%	
Avaliado	1076	401.05.01	45301	F	Cortegeça	Rua dos Carris	0	0	0,00	212,5	1 285,9	2003	32 147,50	12 859,00	19 288,50	8	5,00%	
Avaliado	1077	401.05.01	45301	F	Cortegeça	Rua dos Cordeleros	0	0	0,00	304,6	2 552,8	2003	63 820,00	25 628,00	38 292,00	8	5,00%	
Avaliado	1078	401.05.01	45301	F	Cortegeça	Rua dos Libões	0	0	0,00	171,4	941,8	2003	23 540,00	9 416,00	14 124,00	8	5,00%	
Avaliado	1079	401.05.01	45301	F	Cortegeça	Rua dos Malas	0	0	0,00	273,4	2 891,0	2008	67 274,12	43 728,18	23 545,94	13	5,00%	
Avaliado	1080	401.05.01	45301	F	Cortegeça	Rua dos Moinhos	0	0	0,00	157,8	1 199,7	2003	28 892,50	11 597,00	17 395,50	8	5,00%	
Avaliado	1081	401.05.01	45301	F	Cortegeça	Rua dos Pereiros	0	0	0,00	825,5	6 251,6	2003	206 290,00	82 516,00	123 774,00	8	5,00%	
Avaliado	1082	401.05.01	45301	F	Cortegeça	Rua dos Sobrais	0	0	0,00	162,2	1 216,6	2008	30 415,00	19 769,75	10 645,25	13	5,00%	
Avaliado	1083	401.05.01	45301	F	Cortegeça	Rua dos Tapeteiros	0	0	0,00	80,2	736,0	2003	18 400,00	7 360,00	11 040,00	8	5,00%	
Avaliado	1084	401.05.01	45301	F	Cortegeça	Rua dos Tojais	0	0	0,00	187,0	1 221,1	2008	30 527,50	19 842,88	10 684,63	13	5,00%	
Avaliado	1085	401.05.01	45301	F	Cortegeça	Rua Doutor Manuel Alves Fardilha	0	0	0,00	75,8	289,8	2003	7 490,00	2 896,00	4 494,00	8	5,00%	
Avaliado	1086	401.05.01	45301	F	Cortegeça	Rua Estrela	0	0	0,00	250,3	2 295,0	2003	57 375,00	22 950,00	34 425,00	8	5,00%	
Avaliado	1087	401.05.01	45301	F	Cortegeça	Rua Forno da Telha	0	0	0,00	1 160,6	13 975,4	2008	349 395,00	227 100,25	122 294,75	13	5,00%	
Avaliado	1088	401.05.01	45301	F	Cortegeça	Rua Frederico Ulrich	0	0	0,00	620,0	4 980,0	2008	124 000,00	80 600,00	43 400,00	13	5,00%	
Avaliado	1089	401.05.01	45301	F	Cortegeça	Rua Futebol Clube de Cortegeça	0	0	0,00	145,6	1 897,0	2008	47 425,00	30 826,25	16 598,75	13	5,00%	
Avaliado	1090	401.05.01	45301	F	Cortegeça	Rua Gago Coutinho	0	0	0,00	235,6	2 868,3	2008	74 207,50	48 234,88	25 972,63	13	5,00%	
Avaliado	1091	401.05.01	45301	F	Cortegeça	Rua Joaquim Marques da Silva Rola	0	0	0,00	236,8	2 728,6	2003	68 240,00	27 296,00	40 944,00	8	5,00%	
Avaliado	1092	401.05.01	45301	F	Cortegeça	Rua Jornal do Povo de Cortegeça	0	0	0,00	152,0	912,3	2003	22 807,50	9 123,00	13 684,50	8	5,00%	
Avaliado	1093	401.05.01	45301	F	Cortegeça	Rua José Agostinho Gradim	0	0	0,00	134,5	1 742,7	2008	43 567,50	26 318,88	15 248,63	13	5,00%	
Avaliado	1094	401.05.01	45301	F	Cortegeça	Rua Júlio Dinis	0	0	0,00	211,8	1 759,3	2008	43 982,50	26 588,63	15 393,88	13	5,00%	
Avaliado	1095	401.05.01	45301	F	Cortegeça	Rua Limites Nascente	0	0	0,00	244,1	1 630,4	2003	40 760,00	16 304,00	24 456,00	8	5,00%	
Avaliado	1096	401.05.01	45301	F	Cortegeça	Rua Manuel Fernandes Oliveira Voitas	0	0	0,00	724,8	7 277,3	2003	181 932,50	72 773,00	109 159,50	8	5,00%	
Avaliado	1097	401.05.01	45301	F	Cortegeça	Rua Cliva e Florindo Canhão	0	0	0,00	451,5	4 190,1	2003	104 752,38	41 900,95	62 851,43	8	5,00%	
Avaliado	1098	401.05.01	45301	F	Cortegeça	Rua Padre Joaquim Pereira Resende	0	0	0,00	301,0	2 291,9	2008	57 287,50	37 243,38	20 054,13	13	5,00%	
Avaliado	1099	401.05.01	45301	F	Cortegeça	Rua Padre José Maria Francisco Santos	0	0	0,00	278,3	2 584,3	2008	64 807,50	41 984,88	22 812,63	13	5,00%	
Avaliado	1101	401.05.01	45301	F	Cortegeça	Rua Padre Manuel Pereira	0	0	0,00	461,1	4 374,4	2008	109 360,00	71 084,00	38 276,00	13	5,00%	

Handwritten signatures and initials in blue ink, including a large signature at the top right and several smaller ones below it.

Origem	Nº Processo	Nº Inventário	CCIBE	Conta	Classe	Freguesia	Designação	Morsada	Ardoço	Fracção	Extensão (m)	Área (m²)	Ano Aduq/Constr	Avaliação			Taxa Amortização
														Valor Aquisição	Valor Actual	Amort Acumulada	
Avallado	1102	401.05.01	45301	F	Cortegeça	Rua Pinto da Garma	0	0	0,00	114,1	1.065,9	2003	26 847,50	10 659,00	15 988,50	8	5,00%
Avallado	1103	401.05.01	45301	F	Cortegeça	Rua Sacadura Cabral	0	0	0,00	278,6	3 643,6	2008	91 090,00	59 209,50	31 881,50	13	5,00%
Avallado	1104	401.05.01	45301	F	Cortegeça	Rua Senhora da Luz	0	0	0,00	592,2	5 413,4	2008	135 335,00	87 967,75	47 367,25	13	5,00%
Avallado	1105	401.05.01	45301	F	Cortegeça	Rua Senhora do Monte	0	0	0,00	310,0	1 710,0	2003	42 750,00	17 100,00	25 650,00	8	5,00%
Avallado	1106	401.05.01	45301	F	Cortegeça	Travessa 13 de Maio	0	0	0,00	183,4	1 155,4	2003	28 885,00	11 564,00	17 331,00	8	5,00%
Avallado	1107	401.05.01	45301	F	Cortegeça	Travessa da Boavista	0	0	0,00	82,3	329,1	2011	8 227,50	6 582,00	1 645,50	16	5,00%
Avallado	1108	401.05.01	45301	F	Cortegeça	Travessa da Carneira Alta	0	0	0,00	118,9	430,2	1988	10 755,00	1 613,25	9 141,75	3	5,00%
Avallado	1109	401.05.01	45301	F	Cortegeça	Travessa da Fonte do Muro	0	0	0,00	87,7	375,2	2003	9 380,00	3 762,00	5 628,00	8	5,00%
Avallado	1110	401.05.01	45301	F	Cortegeça	Travessa de Gândara	0	0	0,00	195,7	1 424,4	2008	35 610,00	14 244,00	21 366,00	8	5,00%
Avallado	1111	401.05.01	45301	F	Cortegeça	Travessa da Rizinha	0	0	0,00	61,0	244,0	2008	6 100,00	3 965,00	2 135,00	13	5,00%
Avallado	1112	401.05.01	45301	F	Cortegeça	Travessa da Zefinha	0	0	0,00	89,8	278,2	1995	6 955,00	0,00	6 955,00	0	5,00%
Avallado	1113	401.05.01	45301	F	Cortegeça	Travessa das Arelas	0	0	0,00	246,0	1 938,0	2003	48 475,00	19 390,00	29 085,00	8	5,00%
Avallado	1114	401.05.01	45301	F	Cortegeça	Travessa das Gias	0	0	0,00	135,4	1 167,0	2003	29 175,00	11 670,00	17 505,00	8	5,00%
Avallado	1115	401.05.01	45301	F	Cortegeça	Travessa das Pedras	0	0	0,00	96,7	412,4	1988	10 310,00	1 546,50	8 763,50	3	5,00%
Avallado	1116	401.05.01	45301	F	Cortegeça	Travessa de Mourão	0	0	0,00	533,0	4 286,7	2003	107 167,50	42 867,00	64 300,50	8	5,00%
Avallado	1117	401.05.01	45301	F	Cortegeça	Travessa de Santa Meinha	0	0	0,00	219,0	1 438,1	2003	35 902,50	14 361,00	21 541,50	8	5,00%
Avallado	1118	401.05.01	45301	F	Cortegeça	Travessa do Covelo	0	0	0,00	194,7	767,9	2008	19 197,50	12 478,38	6 719,13	13	5,00%
Avallado	1119	401.05.01	45301	F	Cortegeça	Travessa do Monte	0	0	0,00	80,0	488,7	2003	12 467,50	4 987,00	7 480,50	8	5,00%
Avallado	1121	401.05.01	45301	F	Cortegeça	Travessa José Agostinho Gradim	0	0	0,00	113,2	679,0	2003	16 975,00	6 790,00	10 185,00	8	5,00%
Avallado	1122	401.05.01	45301	F	Cortegeça	Travessa Limite Nascente	0	0	0,00	185,6	1 140,4	2008	28 510,00	18 531,50	9 978,50	13	5,00%
Avallado	1123	401.05.01	45301	F	Cortegeça	Urbanização do Monte	0	0	0,00	121,7	1 543,2	2003	38 590,00	15 432,00	23 148,00	8	5,00%
Avallado	1124	401.05.01	45301	F	Cortegeça	Estrada sem nome (Paralela Av. da Praia)	0	0	0,00	120,8	604,1	2003	15 102,50	6 041,00	9 061,50	8	5,00%
Avallado	1125	401.05.01	45301	F	Cortegeça	Rua da Corrijona	0	0	0,00	128,8	618,0	1988	15 450,00	2 317,50	13 132,50	3	5,00%
Avallado	1126	401.05.01	45301	F	Esmortiz	À Rua da Casela	0	0	0,00	116,6	622,3	2003	15 557,50	6 223,00	9 334,50	8	5,00%
Avallado	1127	401.05.01	45301	F	Esmortiz	À Avenida da Praia	0	0	0,00	157,9	1 868,4	2003	46 710,00	18 884,00	28 026,00	8	5,00%
Avallado	1128	401.05.01	45301	F	Esmortiz	À Rua das Salzeirinas	0	0	0,00	254,5	2 821,7	2003	73 042,50	29 217,00	43 825,50	8	5,00%
Avallado	1129	401.05.01	45301	F	Esmortiz	À Rua Limite de Nordeste	0	0	0,00	217,2	1 780,8	2003	44 520,00	17 808,00	26 712,00	8	5,00%
Avallado	1131	401.05.01	45301	F	Esmortiz	À Travessa da Barriinha	0	0	0,00	92,4	528,1	2003	13 202,50	5 281,00	7 921,50	8	5,00%
Avallado	1133	401.05.01	45301	F	Esmortiz	Alameda da Ilha	0	0	0,00	208,0	5 114,2	2008	127 855,00	83 105,75	44 749,25	13	5,00%
Avallado	1134	401.05.01	45301	F	Esmortiz	Avenida 29 de Março	0	0	0,00	2 395,5	28 442,5	2008	711 062,50	462 190,63	248 871,88	13	5,00%
Avallado	1136	401.05.01	45301	F	Esmortiz	Avenida de Draveil	0	0	0,00	2 763,8	45 758,5	2003	1 143 965,50	457 585,00	688 377,50	8	5,00%
Avallado	1138	401.05.01	45301	F	Esmortiz	Avenida Doutor Fernando Raimundo Rodrigues	0	0	0,00	303,6	4 128,2	2008	103 205,00	67 083,25	36 121,75	13	5,00%
Avallado	1139	401.05.01	45301	F	Esmortiz	Avenida Infante Dom Henrique	0	0	0,00	1 148,8	19 206,4	2008	480 160,00	312 104,00	168 056,00	13	5,00%
Avallado	1140	401.05.01	45301	F	Esmortiz	Avenida João Oliveira e Silva	0	0	0,00	1 327,1	23 498,4	2008	587 485,00	381 865,25	205 619,75	13	5,00%
Avallado	1141	401.05.01	45301	F	Esmortiz	Caminho da Estrada Nova	0	0	0,00	538,4	12 429,2	2008	310 730,00	201 974,50	108 755,50	13	5,00%
Avallado	1142	401.05.01	45301	F	Esmortiz	Caminho pedonal	0	0	0,00	42,3	220,4	2003	5 510,00	2 204,00	3 306,00	8	5,00%
Avallado	1143	401.05.01	45301	F	Esmortiz	Estrada perpendicular à Rua da Indústria	0	0	0,00	101,1	304,7	2003	7 617,50	3 047,00	4 570,50	8	5,00%
Avallado	1144	401.05.01	45301	F	Esmortiz	Monumento dos Ex Combatentes da Guiné (Praça Combatentes de Ultramar)	0	0	0,00	61,4	786,2	2003	19 655,00	7 882,00	11 793,00	8	5,00%
Avallado	1145	401.05.01	45301	F	Esmortiz	Largo de Capela de Nossa Senhora dos Aflios	0	0	0,00	140,5	4 374,3	2003	109 357,50	43 743,00	65 614,50	8	5,00%
Avallado	1146	401.05.01	45301	F	Esmortiz	Largo do Passadouro	0	0	0,00	69,3	1 842,3	2003	46 057,50	18 423,00	27 634,50	8	5,00%
Avallado	1147	401.05.01	45301	F	Esmortiz	Largo do Pocalvo	0	0	0,00	147,8	1 748,0	2008	43 700,00	28 405,00	15 295,00	13	5,00%
Avallado	1148	401.05.01	45301	F	Esmortiz	Largo São Luis	0	0	0,00	13,2	306,6	2003	7 665,00	3 066,00	4 599,00	8	5,00%
Avallado	1149	401.05.01	45301	F	Esmortiz	Parque Estacionamento em frente J.F. de Esmortiz	0	0	0,00	183,1	10 619,8	2003	265 494,26	106 187,71	159 296,56	8	5,00%
Avallado	1150	401.05.01	45301	F	Esmortiz	Passagem pedonal	0	0	0,00	31,7	1 046,6	2008	28 165,00	17 007,25	11 157,75	13	5,00%
Avallado	1151	401.05.01	45301	F	Esmortiz	Passo da Praia	0	0	0,00	418,6	4 160,0	2008	10 400,00	4 160,00	6 240,00	8	5,00%
Avallado	1152	401.05.01	45301	F	Esmortiz	Passo dos Consortes	0	0	0,00	375,6	8 781,4	2008	169 035,00	109 872,75	59 162,25	13	5,00%
Avallado	1153	401.05.01	45301	F	Esmortiz	Pátio do Valente	0	0	0,00	192,6	678,7	2008	16 967,50	11 028,88	5 938,63	13	5,00%
Avallado	1154	401.05.01	45301	F	Esmortiz	Praça António Dias Costa	0	0	0,00	103,1	576,1	2003	14 402,50	5 781,00	8 641,50	8	5,00%
Avallado	1155	401.05.01	45301	F	Esmortiz	Praça Combatentes de Ultramar	0	0	0,00	212,0	1 787,3	2008	44 182,50	28 718,63	15 463,88	13	5,00%
Avallado	1156	401.05.01	45301	F	Esmortiz	Praça João de Santarém	0	0	0,00	172,9	1 382,6	2008	34 565,00	22 487,25	12 097,75	13	5,00%
Avallado	1157	401.05.01	45301	F	Esmortiz	Praceta (Rua dos Loureiros)	0	0	0,00	254,5	2 856,2	2003	66 405,00	26 582,00	39 843,00	8	5,00%
Avallado	1157	401.05.01	45301	F	Esmortiz	Praceta (Rua dos Loureiros)	0	0	0,00	57,2	1 144,2	2003	28 605,00	11 442,00	17 163,00	8	5,00%

Handwritten signatures and initials in blue ink, including a large signature and the letters 'SM'.

Origem	Nº Processo	Nº Inventário	CCIBE	Conta	Classe	Freguesia	Designação	Morada	Artigo	Fração	Extensão (m)	Área (m2)	Ano Aquisição	Avaliação			Taxa Amortização
														Valor Aquisição	Valor Actual	Amort Acumulado	
Avallado	1158	401.05.01	45301	F	Esmoriz	Praceta das Azeitonas	0	0	0,00	156,3	1 586,8	2003	39 670,00	19 686,00	23 802,00	8	5,00%
Avallado	1159	401.05.01	45301	F	Esmoriz	Praceta dos Santos	0	0	0,00	64,4	795,7	2003	19 692,50	7 957,00	11 935,50	8	5,00%
Avallado	1160	401.05.01	45301	F	Esmoriz	Praceta Vasco de Alade	0	0	0,00	279,3	2 797,7	2003	69 692,50	27 877,00	41 816,50	8	5,00%
Avallado	1161	401.05.01	45301	F	Esmoriz	Rua 13 de Maio	0	0	0,00	162,1	1 880,4	2003	47 010,00	18 804,00	28 206,00	8	5,00%
Avallado	1162	401.05.01	45301	F	Esmoriz	Rua 1º de Dezembro	0	0	0,00	185,0	1 677,0	2003	41 925,00	16 770,00	25 155,00	8	5,00%
Avallado	1163	401.05.01	45301	F	Esmoriz	Rua 2 de Julho	0	0	0,00	92,0	832,5	2008	23 312,50	15 153,13	8 158,38	13	5,00%
Avallado	1164	401.05.01	45301	F	Esmoriz	Rua 31 de Janeiro	0	0	0,00	277,5	2 107,8	2003	52 865,00	21 078,00	31 617,00	8	5,00%
Avallado	1165	401.05.01	45301	F	Esmoriz	Rua 5 de Outubro	0	0	0,00	283,8	2 678,4	2003	66 960,00	28 784,00	40 176,00	8	5,00%
Avallado	1166	401.05.01	45301	F	Esmoriz	Rua Abade Pinheiro	0	0	0,00	310,1	2 301,6	2003	57 540,00	23 016,00	34 524,00	8	5,00%
Avallado	1167	401.05.01	45301	F	Esmoriz	Rua Afonso de Albuquerque	0	0	0,00	283,1	2 654,2	2003	66 355,00	28 542,00	38 813,00	8	5,00%
Avallado	1168	401.05.01	45301	F	Esmoriz	Rua Alexandre Castro Soares	0	0	0,00	281,0	2 642,2	2008	38 075,00	24 748,75	17 786,64	13	5,00%
Avallado	1169	401.05.01	45301	F	Esmoriz	Rua Alexandre Sa Pinto	0	0	0,00	682,7	5 481,3	2008	136 533,24	88 746,61	47 786,64	13	5,00%
Avallado	1170	401.05.01	45301	F	Esmoriz	Rua Alvaro Fernandes	0	0	0,00	219,3	1 418,7	2003	35 467,50	14 187,00	21 280,50	8	5,00%
Avallado	1171	401.05.01	45301	F	Esmoriz	Rua Álvaro Velho	0	0	0,00	257,2	3 594,2	2003	89 955,00	35 942,00	53 913,00	8	5,00%
Avallado	1172	401.05.01	45301	F	Esmoriz	Rua António José de Almeida	0	0	0,00	588,0	7 399,6	2008	184 960,00	120 243,50	64 746,50	13	5,00%
Avallado	1173	401.05.01	45301	F	Esmoriz	Rua Aquilino Ribeiro	0	0	0,00	580,1	5 762,1	2008	143 802,50	83 471,63	50 330,88	13	5,00%
Avallado	1174	401.05.01	45301	F	Esmoriz	Rua Bairro Social	0	0	0,00	283,4	2 131,3	2003	53 282,50	21 313,00	31 969,50	8	5,00%
Avallado	1175	401.05.01	45301	F	Esmoriz	Rua Bartolomeu Dias	0	0	0,00	297,4	815,8	2008	22 895,00	14 881,75	8 013,25	13	5,00%
Avallado	1176	401.05.01	45301	F	Esmoriz	Rua Boanerges Cunha	0	0	0,00	226,0	2 204,5	2008	55 112,50	22 045,00	33 067,50	8	5,00%
Avallado	1177	401.05.01	45301	F	Esmoriz	Rua Cais Barreira	0	0	0,00	497,2	4 626,4	2008	115 660,00	75 179,00	40 481,00	13	5,00%
Avallado	1178	401.05.01	45301	F	Esmoriz	Rua Clube Campismo do Porto	0	0	0,00	226,8	2 296,8	2008	57 170,00	37 160,50	20 009,50	13	5,00%
Avallado	1181	401.05.01	45301	F	Esmoriz	Rua Clube Futebol de Cortegaya	0	0	0,00	120,3	817,9	2008	22 947,50	14 815,88	8 031,63	13	5,00%
Avallado	1182	401.05.01	45301	F	Esmoriz	Rua Casteira do Passadouro	0	0	0,00	800,7	6 273,9	2003	156 847,50	62 738,00	94 108,60	8	5,00%
Avallado	1183	401.05.01	45301	F	Esmoriz	Rua da Agricultura	0	0	0,00	297,8	1 738,0	2003	43 450,00	17 380,00	26 070,00	8	5,00%
Avallado	1184	401.05.01	45301	F	Esmoriz	Rua da Aldeia	0	0	0,00	123,1	1 144,8	2008	28 620,00	18 693,00	10 017,00	13	5,00%
Avallado	1185	401.05.01	45301	F	Esmoriz	Rua da Bloqueira	0	0	0,00	505,2	4 211,4	2008	105 285,00	68 435,25	36 848,75	13	5,00%
Avallado	1186	401.05.01	45301	F	Esmoriz	Rua da Boavista	0	0	0,00	231,2	1 548,8	2003	38 720,00	15 488,00	23 232,00	8	5,00%
Avallado	1187	401.05.01	45301	F	Esmoriz	Rua da Camba	0	0	0,00	238,2	2 076,4	2008	51 910,00	20 784,00	31 146,00	8	5,00%
Avallado	1188	401.05.01	45301	F	Esmoriz	Rua da Capela de Condensed	0	0	0,00	507,7	6 321,8	2008	158 045,00	102 729,25	55 315,75	13	5,00%
Avallado	1190	401.05.01	45301	F	Esmoriz	Rua da Casela	0	0	0,00	392,5	2 504,6	2003	62 815,00	25 048,00	37 698,00	8	5,00%
Avallado	1191	401.05.01	45301	F	Esmoriz	Rua da Escola	0	0	0,00	269,6	2 985,7	2008	74 642,50	48 517,63	26 124,88	13	5,00%
Avallado	1194	401.05.01	45301	F	Esmoriz	Rua da Floresta	0	0	0,00	650,0	5 137,5	2008	128 437,50	83 484,38	44 953,13	13	5,00%
Avallado	1186	401.05.01	45301	F	Esmoriz	Rua da Fonte	0	0	0,00	394,9	1 989,1	2008	49 977,50	17 482,13	27 158,25	13	5,00%
Avallado	1189	401.05.01	45301	F	Esmoriz	Rua da Fonte da Ilha	0	0	0,00	285,4	3 103,8	2008	77 695,00	50 436,75	27 158,25	13	5,00%
Avallado	1188	401.05.01	45301	F	Esmoriz	Rua da Giestra	0	0	0,00	398,0	1 243,0	2008	31 075,00	20 198,75	10 876,25	13	5,00%
Avallado	1198	401.05.01	45301	F	Esmoriz	Rua da Graciosa	0	0	0,00	709,0	5 344,0	2008	133 600,00	66 840,00	46 760,00	13	5,00%
Avallado	1200	401.05.01	45301	F	Esmoriz	Rua da Independência	0	0	0,00	566,6	7 631,2	2008	60 075,00	39 048,75	21 026,25	13	5,00%
Avallado	1202	401.05.01	45301	F	Esmoriz	Rua da Indústria	0	0	0,00	363,0	3 144,0	2008	190 780,00	124 007,00	66 773,00	13	5,00%
Avallado	1203	401.05.01	45301	F	Esmoriz	Rua da Ilha	0	0	0,00	502,7	5 619,1	2008	78 600,00	51 090,00	27 510,00	13	5,00%
Avallado	1204	401.05.01	45301	F	Esmoriz	Rua da Mala	0	0	0,00	514,0	4 233,4	2008	140 477,50	81 310,38	49 167,13	13	5,00%
Avallado	1205	401.05.01	45301	F	Esmoriz	Rua da Penha	0	0	0,00	514,0	4 233,4	2008	105 835,00	68 792,75	37 042,25	13	5,00%
Avallado	1206	401.05.01	45301	F	Esmoriz	Rua da Quinta	0	0	0,00	233,5	1 575,9	2003	39 397,50	15 789,00	23 638,50	8	5,00%
Avallado	1207	401.05.01	45301	F	Esmoriz	Rua da Relva	0	0	0,00	543,9	4 194,1	2008	104 862,50	68 154,13	36 698,38	13	5,00%
Avallado	1208	401.05.01	45301	F	Esmoriz	Rua da Relva de Cima	0	0	0,00	306,6	1 881,4	2008	47 035,00	30 572,75	16 482,25	13	5,00%
Avallado	1209	401.05.01	45301	F	Esmoriz	Rua da Relva de Trás	0	0	0,00	506,3	3 148,8	2003	78 720,00	31 488,00	47 232,00	8	5,00%
Avallado	1210	401.05.01	45301	F	Esmoriz	Rua da Relva do Meio	0	0	0,00	191,1	832,3	2008	23 307,50	16 488,00	8 157,63	13	5,00%
Avallado	1211	401.05.01	45301	F	Esmoriz	Rua da Seara	0	0	0,00	272,5	1 208,7	1988	30 217,50	4 532,63	25 684,68	3	5,00%
Avallado	1212	401.05.01	45301	F	Esmoriz	Rua da Serra	0	0	0,00	315,3	2 533,6	2008	63 340,00	41 171,00	22 169,00	13	5,00%
Avallado	1213	401.05.01	45301	F	Esmoriz	Rua da Senna	0	0	0,00	394,0	2 461,9	2008	61 547,50	40 005,88	21 541,68	13	5,00%
Avallado	1214	401.05.01	45301	F	Esmoriz	Rua da Terceira	0	0	0,00	692,4	5 962,5	2008	149 962,50	96 890,63	52 171,88	13	5,00%
Avallado	1214	401.05.01	45301	F	Esmoriz	Rua da Torre	0	0	0,00	352,5	2 202,6	2003	55 050,00	22 020,00	33 030,00	8	5,00%
Avallado	1214	401.05.01	45301	F	Esmoriz	Rua da Turquia	0	0	0,00	352,5	2 202,6	2003	55 050,00	22 020,00	33 030,00	8	5,00%

[Handwritten signature and initials in blue ink]

Origem	Nº Processo	Nº Inventário	CCIBE	Conta	Classe	Freguesia	Designação	Morada	Artigo	Fracção	Extensão (m)	Área (m²)	Ano Aquisição	Avaliação			Taxa Anotização
														Valor Aquisição	Valor Actual	Amort. Acumulada	
Avaliado	1215	401.05.01	45301	F	Esmoriz	Rua da Vinha	0	0	0,00	288,2	1.914,0	2003	47.850,00	19.140,00	28.710,00	8	5,00%
Avaliado	1216	401.05.01	45301	F	Esmoriz	Rua das Acácias	0	0	0,00	392,7	3.095,8	2011	77.395,00	61.916,00	15.479,00	16	5,00%
Avaliado	1217	401.05.01	45301	F	Esmoriz	Rua das Britas	0	0	0,00	252,6	1.845,1	2008	46.127,50	29.982,88	16.144,63	13	5,00%
Avaliado	1218	401.05.01	45301	F	Esmoriz	Rua das Camarinhas	0	0	0,00	242,0	2.136,3	2003	53.407,50	21.363,00	32.044,50	8	5,00%
Avaliado	1219	401.05.01	45301	F	Esmoriz	Rua das Camélias	0	0	0,00	953,2	7.079,5	2008	176.987,50	116.041,88	61.945,63	13	5,00%
Avaliado	1220	401.05.01	45301	F	Esmoriz	Rua das Cavacas	0	0	0,00	576,1	4.497,4	2008	112.435,00	73.982,75	38.352,25	13	5,00%
Avaliado	1221	401.05.01	45301	F	Esmoriz	Rua das Dunas	0	0	0,00	73,3	513,0	2003	12.825,00	6.130,00	7.695,00	8	5,00%
Avaliado	1222	401.05.01	45301	F	Esmoriz	Rua das Milmosas	0	0	0,00	156,4	1.395,2	2003	34.880,00	19.952,00	20.928,00	8	5,00%
Avaliado	1223	401.05.01	45301	F	Esmoriz	Rua das Papoilas	0	0	0,00	130,3	1.292,6	2008	32.065,00	20.842,25	11.222,75	13	5,00%
Avaliado	1224	401.05.01	45301	F	Esmoriz	Rua das Relvas	0	0	0,00	136,9	1.184,3	2003	29.607,50	15.803,63	17.764,50	8	5,00%
Avaliado	1225	401.05.01	45301	F	Esmoriz	Rua das Robas	0	0	0,00	205,3	2.480,4	2003	62.010,00	24.804,00	37.206,00	8	5,00%
Avaliado	1227	401.05.01	45301	F	Esmoriz	Rua das Rosas	0	0	0,00	183,4	1.657,3	2008	41.432,50	26.931,13	14.501,36	13	5,00%
Avaliado	1228	401.05.01	45301	F	Esmoriz	Rua das Salgueiras	0	0	0,00	208,3	2.448,7	2003	61.217,50	24.487,00	36.730,50	8	5,00%
Avaliado	1229	401.05.01	45301	F	Esmoriz	Rua das Salgueiras	0	0	0,00	360,0	2.883,0	2008	72.075,00	46.848,75	25.226,25	13	5,00%
Avaliado	1230	401.05.01	45301	F	Esmoriz	Rua das Sábias	0	0	0,00	95,1	971,3	1998	24.282,50	3.642,38	20.640,13	3	5,00%
Avaliado	1232	401.05.01	45301	F	Esmoriz	Rua das Tulipas	0	0	0,00	76,0	1.047,0	2008	28.175,00	17.013,75	9.161,25	13	5,00%
Avaliado	1233	401.05.01	45301	F	Esmoriz	Rua das Vessadas	0	0	0,00	131,0	1.087,6	2003	27.190,00	10.876,00	16.314,00	8	5,00%
Avaliado	1234	401.05.01	45301	F	Esmoriz	Rua das Violetas	0	0	0,00	272,0	2.162,0	2003	54.050,00	21.620,00	32.430,00	8	5,00%
Avaliado	1235	401.05.01	45301	F	Esmoriz	Rua das Zínias	0	0	0,00	152,2	1.803,2	1998	45.080,00	6.782,00	38.318,00	3	5,00%
Avaliado	1236	401.05.01	45301	F	Esmoriz	Rua de André Brun	0	0	0,00	241,5	1.387,1	2008	34.877,50	22.540,38	12.137,13	13	5,00%
Avaliado	1237	401.05.01	45301	F	Esmoriz	Rua de França	0	0	0,00	89,1	423,4	2003	10.565,00	4.234,00	6.351,00	8	5,00%
Avaliado	1238	401.05.01	45301	F	Esmoriz	Rua de Gondresende	0	0	0,00	1.826,1	17.295,1	2003	432.477,50	172.981,00	259.486,50	8	5,00%
Avaliado	1239	401.05.01	45301	F	Esmoriz	Rua de Matosinhos	0	0	0,00	693,7	7.560,9	2003	188.772,50	75.508,00	113.263,50	8	5,00%
Avaliado	1240	401.05.01	45301	F	Esmoriz	Rua de Pedro Alenquer	0	0	0,00	624,4	7.073,5	2003	176.837,50	70.735,00	106.102,50	8	5,00%
Avaliado	1241	401.05.01	45301	F	Esmoriz	Rua de Quintãs	0	0	0,00	284,5	1.725,6	2008	43.140,00	28.041,00	15.099,00	13	5,00%
Avaliado	1242	401.05.01	45301	F	Esmoriz	Rua de Santa Helena	0	0	0,00	156,0	1.329,4	2008	33.235,00	21.602,75	11.632,25	13	5,00%
Avaliado	1243	401.05.01	45301	F	Esmoriz	Rua de Santa Maria	0	0	0,00	246,9	2.061,0	2008	52.025,00	33.816,25	18.208,75	13	5,00%
Avaliado	1244	401.05.01	45301	F	Esmoriz	Rua de Santo António	0	0	0,00	162,3	929,7	2003	23.242,50	9.297,00	13.945,50	8	5,00%
Avaliado	1245	401.05.01	45301	F	Esmoriz	Rua de São João	0	0	0,00	284,1	1.736,4	2003	43.410,00	17.384,00	26.046,00	8	5,00%
Avaliado	1246	401.05.01	45301	F	Esmoriz	Rua de São Sebastião	0	0	0,00	564,8	4.725,2	2003	118.130,00	47.262,00	70.878,00	8	5,00%
Avaliado	1247	401.05.01	45301	F	Esmoriz	Rua de São Sebastião	0	0	0,00	230,3	1.422,2	2003	35.955,00	14.222,00	21.333,00	8	5,00%
Avaliado	1248	401.05.01	45301	F	Esmoriz	Rua de São Sebastião	0	0	0,00	139,5	677,4	2003	16.935,00	6.774,00	10.161,00	8	5,00%
Avaliado	1249	401.05.01	45301	F	Esmoriz	Rua de São Sebastião	0	0	0,00	59,7	344,7	2003	8.617,50	3.447,00	5.170,50	8	5,00%
Avaliado	1250	401.05.01	45301	F	Esmoriz	Rua de São Sebastião	0	0	0,00	195,9	2.515,3	2003	62.892,50	25.153,00	37.729,50	8	5,00%
Avaliado	1251	401.05.01	45301	F	Esmoriz	Rua de São Sebastião	0	0	0,00	195,9	2.515,3	2003	62.892,50	25.153,00	37.729,50	8	5,00%
Avaliado	1252	401.05.01	45301	F	Esmoriz	Rua do Aguiar	0	0	0,00	252,6	2.665,6	2011	68.990,00	53.112,00	13.278,00	16	5,00%
Avaliado	1253	401.05.01	45301	F	Esmoriz	Rua do Alto da Torre	0	0	0,00	500,0	4.565,9	2008	114.147,50	74.195,88	39.951,63	13	5,00%
Avaliado	1254	401.05.01	45301	F	Esmoriz	Rua do Arabalde	0	0	0,00	472,8	5.044,0	2008	126.100,00	61.985,00	44.135,00	13	5,00%
Avaliado	1255	401.05.01	45301	F	Esmoriz	Rua do Arabalde	0	0	0,00	285,0	1.566,8	2008	39.165,00	25.487,25	13.707,75	13	5,00%
Avaliado	1256	401.05.01	45301	F	Esmoriz	Rua do Anail	0	0	0,00	169,0	508,0	2003	12.700,00	5.080,00	7.620,00	8	5,00%
Avaliado	1257	401.05.01	45301	F	Esmoriz	Rua do Branco	0	0	0,00	296,3	1.047,8	2003	26.195,00	10.478,00	15.717,00	8	5,00%
Avaliado	1258	401.05.01	45301	F	Esmoriz	Rua do Brasil	0	0	0,00	131,5	1.219,5	2003	30.487,50	12.195,00	18.292,50	8	5,00%
Avaliado	1259	401.05.01	45301	F	Esmoriz	Rua do Buçaquinho	0	0	0,00	241,0	1.492,4	2011	37.060,00	29.648,00	7.412,00	16	5,00%
Avaliado	1260	401.05.01	45301	F	Esmoriz	Rua do Cais da Estação	0	0	0,00	452,9	3.890,8	2003	92.270,00	36.908,00	55.362,00	8	5,00%
Avaliado	1261	401.05.01	45301	F	Esmoriz	Rua do Campo Grande	0	0	0,00	1.100,2	8.901,4	2008	220.035,76	143.023,25	77.012,52	13	5,00%
Avaliado	1262	401.05.01	45301	F	Esmoriz	Rua do Cinema	0	0	0,00	114,0	1.479,0	2003	36.975,00	14.790,00	22.185,00	8	5,00%
Avaliado	1263	401.05.01	45301	F	Esmoriz	Rua do Falai	0	0	0,00	86,4	345,0	1998	8.625,00	1.283,75	7.341,25	3	5,00%
Avaliado	1264	401.05.01	45301	F	Esmoriz	Rua do Farol	0	0	0,00	131,5	397,1	1998	9.927,50	1.488,13	8.439,38	3	5,00%
Avaliado	1265	401.05.01	45301	F	Esmoriz	Rua do Ferreiro	0	0	0,00	189,7	1.281,7	2003	32.042,50	12.817,00	19.225,50	8	5,00%
Avaliado	1266	401.05.01	45301	F	Esmoriz	Rua do Juncaal	0	0	0,00	122,3	1.013,2	2003	25.330,00	10.132,00	15.198,00	8	5,00%
Avaliado	1266	401.05.01	45301	F	Esmoriz	Rua do Milheiro	0	0	0,00	152,7	1.030,7	2003	25.787,50	10.307,00	15.480,50	8	5,00%

Handwritten signatures and initials in blue ink, including a large signature at the top right and several initials below it.

Origem	Nº Processo	Nº Inventário	COBE	Conta	Classe	Freguesia	Designação	Medida	Artigo	Fração	Extensão (m)	Área (m²)	Ano Aquisição	Valor Aquisição	Valor Actual	Amort. Acumulada	Vida Útil	Taxa Amortização
Avallado	1267	401.05.01	45301	F	Esmoriz	Rua do Outeiro	0	0	0,00	188,4	1 318,0	2003	32 875,00	13 190,00	19 785,00	8	5,00%	
Avallado	1268	401.05.01	45301	F	Esmoriz	Rua do Paço	0	0	0,00	354,0	2 637,5	2003	65 937,50	26 375,00	39 562,50	8	5,00%	
Avallado	1269	401.05.01	45301	F	Esmoriz	Rua do Passadouro	0	0	0,00	158,0	1 219,0	2008	30 475,00	18 806,75	10 668,25	13	5,00%	
Avallado	1270	401.05.01	45301	F	Esmoriz	Rua do Pico	0	0	0,00	244,1	976,0	2008	24 400,00	8 790,00	14 640,00	8	5,00%	
Avallado	1271	401.05.01	45301	F	Esmoriz	Rua do Pocalvo	0	0	0,00	240,7	2 002,8	2003	60 070,00	20 028,00	30 042,00	8	5,00%	
Avallado	1272	401.05.01	45301	F	Esmoriz	Rua do Tanque	0	0	0,00	489,0	3 737,4	2003	93 435,00	37 374,00	56 061,00	8	5,00%	
Avallado	1274	401.05.01	45301	F	Esmoriz	Rua Dom Francisco de Almeida	0	0	0,00	280,9	2 777,0	2008	69 425,00	45 126,25	24 298,75	13	5,00%	
Avallado	1275	401.05.01	45301	F	Esmoriz	Rua dos Anjais	0	0	0,00	18,3	177,1	2003	4 427,50	1 771,00	2 656,50	8	5,00%	
Avallado	1276	401.05.01	45301	F	Esmoriz	Rua dos Bombeiros Voluntários	0	0	0,00	319,7	5 661,8	2008	141 545,00	92 004,25	49 540,75	13	5,00%	
Avallado	1277	401.05.01	45301	F	Esmoriz	Rua dos Capatazes	0	0	0,00	328,1	3 289,6	2008	82 240,00	54 466,00	28 764,00	13	5,00%	
Avallado	1278	401.05.01	45301	F	Esmoriz	Rua dos Castanhelos	0	0	0,00	1 445,9	10 121,0	2008	253 025,81	164 466,78	88 559,04	13	5,00%	
Avallado	1279	401.05.01	45301	F	Esmoriz	Rua dos Cepos	0	0	0,00	145,2	888,3	2003	22 457,50	8 983,00	13 474,50	8	5,00%	
Avallado	1280	401.05.01	45301	F	Esmoriz	Rua dos Franciscanos	0	0	0,00	270,6	2 888,0	2008	72 200,00	46 930,00	25 270,00	13	5,00%	
Avallado	1281	401.05.01	45301	F	Esmoriz	Rua dos Golvos	0	0	0,00	286,5	2 599,0	2003	64 875,00	25 960,00	38 915,00	8	5,00%	
Avallado	1282	401.05.01	45301	F	Esmoriz	Rua dos Junquinhos	0	0	0,00	88,0	703,9	2008	17 597,50	11 438,38	6 159,13	13	5,00%	
Avallado	1283	401.05.01	45301	F	Esmoriz	Rua dos Lirios	0	0	0,00	109,0	812,8	2008	20 315,00	13 204,75	7 110,25	13	5,00%	
Avallado	1284	401.05.01	45301	F	Esmoriz	Rua dos Loureiros	0	0	0,00	61,6	505,5	1888	12 637,50	1 895,63	10 741,88	3	5,00%	
Avallado	1285	401.05.01	45301	F	Esmoriz	Rua dos Melmequeires	0	0	0,00	277,5	2 196,0	2008	54 900,00	35 685,00	19 215,00	13	5,00%	
Avallado	1286	401.05.01	45301	F	Esmoriz	Rua dos Pescadores	0	0	0,00	175,3	1 491,9	2008	37 287,50	24 243,38	13 054,13	13	5,00%	
Avallado	1287	401.05.01	45301	F	Esmoriz	Rua dos Ratinhos	0	0	0,00	1 029,9	9 228,3	2003	230 707,50	82 263,00	138 424,50	8	5,00%	
Avallado	1288	401.05.01	45301	F	Esmoriz	Rua dos Taneiros	0	0	0,00	437,9	4 541,4	2003	113 635,00	49 414,00	68 121,00	8	5,00%	
Avallado	1289	401.05.01	45301	F	Esmoriz	Rua Doutor David Pacheco	0	0	0,00	1 278,7	8 789,9	2008	218 497,50	87 398,00	131 099,50	8	5,00%	
Avallado	1290	401.05.01	45301	F	Esmoriz	Rua Doutor Garcia de Brito	0	0	0,00	317,1	2 371,5	2008	59 287,50	38 536,88	20 750,63	13	5,00%	
Avallado	1291	401.05.01	45301	F	Esmoriz	Rua Duarte Pacheco Pereira	0	0	0,00	152,0	984,2	2003	24 605,00	9 842,00	14 763,00	8	5,00%	
Avallado	1292	401.05.01	45301	F	Esmoriz	Rua Eça de Queiroz	0	0	0,00	537,1	4 446,3	2008	111 157,50	79 252,38	38 905,13	13	5,00%	
Avallado	1293	401.05.01	45301	F	Esmoriz	Rua Engenheiro Angelo Correia	0	0	0,00	202,2	1 733,6	2008	43 340,00	28 171,00	15 169,00	13	5,00%	
Avallado	1294	401.05.01	45301	F	Esmoriz	Rua Escola da Torre	0	0	0,00	214,4	2 200,7	2008	55 017,50	35 761,38	19 256,13	13	5,00%	
Avallado	1295	401.05.01	45301	F	Esmoriz	Rua Escola de Matinhos	0	0	0,00	170,0	1 832,4	2011	45 810,00	36 648,00	9 162,00	16	5,00%	
Avallado	1296	401.05.01	45301	F	Esmoriz	Rua Escola de Matinhos	0	0	0,00	90,2	974,6	2008	21 885,00	14 212,25	7 672,75	13	5,00%	
Avallado	1297	401.05.01	45301	F	Esmoriz	Rua Fernando Rodrigues	0	0	0,00	106,7	2 102,8	2008	52 570,00	34 170,50	18 399,50	13	5,00%	
Avallado	1298	401.05.01	45301	F	Esmoriz	Rua Fernão Magalhães	0	0	0,00	178,2	1 937,8	2011	48 445,00	38 765,00	9 680,00	16	5,00%	
Avallado	1299	401.05.01	45301	F	Esmoriz	Rua Fernão Mendes Pinto	0	0	0,00	212,2	2 355,4	2003	58 885,45	23 554,18	35 331,27	8	5,00%	
Avallado	1300	401.05.01	45301	F	Esmoriz	Rua Figueira do Simão	0	0	0,00	270,8	3 133,8	2008	78 345,00	50 924,25	27 420,75	13	5,00%	
Avallado	1301	401.05.01	45301	F	Esmoriz	Rua Florbela Espanca	0	0	0,00	340,9	1 806,6	2008	45 165,00	29 357,25	15 807,75	13	5,00%	
Avallado	1302	401.05.01	45301	F	Esmoriz	Rua Fonte de Mada	0	0	0,00	78,0	7 416,5	2008	165 412,50	120 518,13	64 894,38	13	5,00%	
Avallado	1303	401.05.01	45301	F	Esmoriz	Rua Gaspar Corte Real	0	0	0,00	73,0	302,0	2003	7 550,00	3 020,00	4 530,00	8	5,00%	
Avallado	1304	401.05.01	45301	F	Esmoriz	Rua Gaspar de Lemos	0	0	0,00	615,0	5 321,4	2003	133 035,00	53 214,00	79 821,00	8	5,00%	
Avallado	1305	401.05.01	45301	F	Esmoriz	Rua Gil Eanes	0	0	0,00	237,9	1 715,1	2003	42 877,50	17 151,00	25 726,50	8	5,00%	
Avallado	1306	401.05.01	45301	F	Esmoriz	Rua Gomes Eanes de Zurara	0	0	0,00	265,2	3 303,2	2008	82 580,00	53 677,00	28 903,00	13	5,00%	
Avallado	1307	401.05.01	45301	F	Esmoriz	Rua Guerra Junqueiro	0	0	0,00	183,6	1 976,2	2008	49 455,00	32 145,75	17 309,25	13	5,00%	
Avallado	1308	401.05.01	45301	F	Esmoriz	Rua João Vaz Corte Real	0	0	0,00	263,9	2 419,6	2008	60 490,00	39 319,50	21 171,50	13	5,00%	
Avallado	1309	401.05.01	45301	F	Esmoriz	Rua João Vaz Corte Real	0	0	0,00	837,2	6 843,1	2003	171 077,50	68 431,00	102 646,50	8	5,00%	
Avallado	1310	401.05.01	45301	F	Esmoriz	Rua João Vaz Corte Real	0	0	0,00	208,0	1 761,9	2003	44 047,50	17 619,00	26 428,50	8	5,00%	
Avallado	1311	401.05.01	45301	F	Esmoriz	Rua João Vaz Corte Real	0	0	0,00	316,7	3 081,0	2008	77 275,00	50 228,75	27 046,25	13	5,00%	
Avallado	1312	401.05.01	45301	F	Esmoriz	Rua João Vaz Corte Real	0	0	0,00	35,0	105,0	2003	2 625,00	1 050,00	1 575,00	8	5,00%	
Avallado	1313	401.05.01	45301	F	Esmoriz	Rua João Vaz Corte Real	0	0	0,00	62,5	514,8	2008	12 885,00	8 362,25	4 502,75	13	5,00%	
Avallado	1314	401.05.01	45301	F	Esmoriz	Rua João Vaz Corte Real	0	0	0,00	480,4	5 375,3	2008	134 382,50	87 349,63	47 033,88	13	5,00%	
Avallado	1315	401.05.01	45301	F	Esmoriz	Rua Limite Nordeste	0	0	0,00	139,2	1 009,0	2008	25 225,00	16 398,25	8 826,75	13	5,00%	
Avallado	1316	401.05.01	45301	F	Esmoriz	Rua Mamedes	0	0	0,00	891,7	9 553,8	2003	238 847,50	95 538,00	143 309,50	8	5,00%	
Avallado	1317	401.05.01	45301	F	Esmoriz	Rua Mamedes	0	0	0,00	154,0	1 349,0	2003	33 725,00	13 493,00	20 235,00	8	5,00%	
Avallado	1318	401.05.01	45301	F	Esmoriz	Rua Mestre Henriques	0	0	0,00	149,8	1 097,8	2008	27 445,00	17 693,25	9 805,75	13	5,00%	
Avallado	1319	401.05.01	45301	F	Esmoriz	Rua Manuel Monteiro	0	0	0,00	129,3	1 162,1	2003	29 052,50	11 621,00	17 431,50	8	5,00%	

[Handwritten signatures and initials in blue ink, including 'Vitor', 'A', and 'M']

Origem	Nº Processo	Nº Inventário	CCIBE	Conta	Classe	Freguesia	Designação	Morada	Artigo	Fracção	Extensão (m)	Área (m²)	Ano Aduq/Constr	Valor Aquisição	Valor Actual	Amort Acumulada	Vida útil	Taxa Amortização
Avallado		1322	401.05.01	45301	F	Esmoriz	Rua Matadinhos de Cima	0	0	0,00	275,8	2 827,0	2008	70 875,00	45 938,75	24 796,25	13	5,00%
Avallado		1323	401.05.01	45301	F	Esmoriz	Rua Mestre Cecília do Simão	0	0	0,00	218,4	1 536,6	2008	38 415,00	19 366,00	23 049,00	8	5,00%
Avallado		1324	401.05.01	45301	F	Esmoriz	Rua Mestre Florentina	0	0	0,00	549,2	4 724,7	2008	118 117,50	76 776,38	41 341,13	13	5,00%
Avallado		1325	401.05.01	45301	F	Esmoriz	Rua Nicolau Coelho	0	0	0,00	246,6	1 892,3	2008	42 307,50	16 923,00	25 384,50	8	5,00%
Avallado		1326	401.05.01	45301	F	Esmoriz	Rua Nossa Senhora de Boa Viagem	0	0	0,00	456,0	5 575,7	2008	139 392,50	90 605,13	48 787,38	13	5,00%
Avallado		1327	401.05.01	45301	F	Esmoriz	Rua Nossa Senhora dos Aflitos	0	0	0,00	542,4	6 071,8	2008	151 785,00	98 666,75	53 128,25	13	5,00%
Avallado		1328	401.05.01	45301	F	Esmoriz	Rua Nova	0	0	0,00	660,0	5 076,1	2008	126 902,50	50 761,00	76 141,50	8	5,00%
Avallado		1329	401.05.01	45301	F	Esmoriz	Rua Nuno Tristão	0	0	0,00	184,5	2 155,0	2008	53 875,00	21 550,00	32 325,00	8	5,00%
Avallado		1330	401.05.01	45301	F	Esmoriz	Rua Padre Aires de Amorim	0	0	0,00	122,3	1 044,0	2008	26 100,00	16 965,00	9 135,00	13	5,00%
Avallado		1331	401.05.01	45301	F	Esmoriz	Rua Padre Alexandre Castro de Sousa	0	0	0,00	142,3	777,2	2008	19 430,00	12 829,50	6 600,50	13	5,00%
Avallado		1332	401.05.01	45301	F	Esmoriz	Rua Padre Gradim	0	0	0,00	202,3	1 327,8	1998	33 195,00	4 979,25	28 215,75	3	5,00%
Avallado		1333	401.05.01	45301	F	Esmoriz	Rua Padre Manuel Dias Costa	0	0	0,00	59,0	433,0	2008	10 825,00	4 330,00	6 495,00	8	5,00%
Avallado		1334	401.05.01	45301	F	Esmoriz	Rua Padre Manuel Manuel	0	0	0,00	105,7	911,2	2008	22 780,00	14 807,00	7 973,00	13	5,00%
Avallado		1335	401.05.01	45301	F	Esmoriz	Rua Paulo da Gama	0	0	0,00	264,5	2 221,1	2008	55 827,50	22 211,00	33 616,50	8	5,00%
Avallado		1336	401.05.01	45301	F	Esmoriz	Rua Pedro Álvares Cabral	0	0	0,00	404,2	3 919,3	2008	97 962,50	63 688,63	34 293,88	13	5,00%
Avallado		1337	401.05.01	45301	F	Esmoriz	Rua Peixinho do Rio	0	0	0,00	181,8	909,0	2008	22 725,00	14 771,25	7 953,75	13	5,00%
Avallado		1338	401.05.01	45301	F	Esmoriz	Rua Pêlo Escobar	0	0	0,00	82,3	352,7	2003	8 917,50	3 527,00	5 290,50	8	5,00%
Avallado		1339	401.05.01	45301	F	Esmoriz	Rua Pia dos Cavalos	0	0	0,00	424,3	3 773,1	2003	94 327,50	37 731,00	56 596,50	8	5,00%
Avallado		1340	401.05.01	45301	F	Esmoriz	Rua Pinhal da Aberta	0	0	0,00	166,9	1 532,1	2008	38 302,50	24 896,63	13 405,88	13	5,00%
Avallado		1341	401.05.01	45301	F	Esmoriz	Rua Poço dos Mouros	0	0	0,00	428,8	5 233,9	2003	130 847,50	62 338,00	78 509,50	8	5,00%
Avallado		1342	401.05.01	45301	F	Esmoriz	Rua Professor Duarte Branco	0	0	0,00	478,2	4 089,8	2011	101 490,00	20 298,00	20 298,00	16	5,00%
Avallado		1343	401.05.01	45301	F	Esmoriz	Rua Professor Lopes Araújo	0	0	0,00	299,0	2 963,2	2008	73 830,00	47 989,50	25 840,50	13	5,00%
Avallado		1344	401.05.01	45301	F	Esmoriz	Rua Professor Lopes Barbosa	0	0	0,00	273,1	2 627,6	2008	65 690,00	42 698,50	22 991,50	13	5,00%
Avallado		1345	401.05.01	45301	F	Esmoriz	Rua Professor Marques de Sá	0	0	0,00	318,4	2 566,0	2008	84 150,00	41 697,50	22 452,50	13	5,00%
Avallado		1346	401.05.01	45301	F	Esmoriz	Rua Professora D. Vitória	0	0	0,00	74,4	582,9	2008	14 572,50	9 472,13	5 100,38	13	5,00%
Avallado		1347	401.05.01	45301	F	Esmoriz	Rua Professora Maria Joaquina Fereira	0	0	0,00	457,1	3 700,8	2008	92 820,00	60 138,00	32 382,00	13	5,00%
Avallado		1351	401.05.01	45301	F	Esmoriz	Rua Ricardo Garcia de Brito	0	0	0,00	173,5	1 071,7	2003	26 792,50	10 717,00	16 075,50	8	5,00%
Avallado		1352	401.05.01	45301	F	Esmoriz	Rua Rodrigues Cabrito	0	0	0,00	441,5	2 735,4	2003	68 385,00	27 354,00	41 031,00	8	5,00%
Avallado		1353	401.05.01	45301	F	Esmoriz	Rua Santa Cruz	0	0	0,00	531,4	4 128,5	2011	103 162,50	82 530,00	20 632,50	16	5,00%
Avallado		1354	401.05.01	45301	F	Esmoriz	Rua Santa Teresa	0	0	0,00	44,5	357,0	2008	8 925,00	5 801,25	3 123,75	13	5,00%
Avallado		1355	401.05.01	45301	F	Esmoriz	Rua Sem Fim	0	0	0,00	345,8	2 431,3	2003	60 782,50	24 313,00	36 469,50	8	5,00%
Avallado		1356	401.05.01	45301	F	Esmoriz	Rua Sem nome (nova em loteamento)	0	0	0,00	95,2	1 756,5	2011	43 912,50	35 130,00	8 782,50	16	5,00%
Avallado		1357	401.05.01	45301	F	Esmoriz	Rua Sem nome em loteamento	0	0	0,00	165,0	1 402,0	2003	35 050,00	14 020,00	21 030,00	8	5,00%
Avallado		1358	401.05.01	45301	F	Esmoriz	Rua Senhor das Fiebras	0	0	0,00	340,8	2 042,6	2003	51 065,00	20 426,00	30 639,00	8	5,00%
Avallado		1359	401.05.01	45301	F	Esmoriz	Rua Tristão Vaz Teixeira	0	0	0,00	63,2	420,5	2008	10 512,50	6 893,13	3 679,38	13	5,00%
Avallado		1360	401.05.01	45301	F	Esmoriz	Rua Vasco da Gama	0	0	0,00	481,0	4 028,5	2003	100 712,50	40 285,00	60 427,50	8	5,00%
Avallado		1361	401.05.01	45301	F	Esmoriz	Travessa 2 de Julho	0	0	0,00	42,0	142,5	2008	3 862,50	2 315,63	1 246,88	13	5,00%
Avallado		1362	401.05.01	45301	F	Esmoriz	Travessa 31 de Janeiro	0	0	0,00	96,4	737,1	2003	19 427,50	7 371,00	11 056,50	8	5,00%
Avallado		1363	401.05.01	45301	F	Esmoriz	Travessa 5 de Outubro	0	0	0,00	98,9	713,8	2003	17 845,00	7 138,00	10 707,00	8	5,00%
Avallado		1364	401.05.01	45301	F	Esmoriz	Travessa António José de Almeida	0	0	0,00	137,0	1 201,0	2008	30 025,00	19 516,25	10 508,75	13	5,00%
Avallado		1365	401.05.01	45301	F	Esmoriz	Travessa Aquilino Ribeiro	0	0	0,00	154,0	1 516,0	2008	37 908,00	24 635,00	13 285,00	13	5,00%
Avallado		1366	401.05.01	45301	F	Esmoriz	Travessa Celsa Barrinha	0	0	0,00	158,5	1 109,0	2003	27 725,00	11 090,00	16 635,00	8	5,00%
Avallado		1367	401.05.01	45301	F	Esmoriz	Travessa Clube Campiemo do Porto	0	0	0,00	79,5	214,8	1996	5 370,00	805,50	4 564,50	3	5,00%
Avallado		1368	401.05.01	45301	F	Esmoriz	Travessa Costeira da Pipa	0	0	0,00	86,7	372,0	2003	9 300,00	3 720,00	5 580,00	8	5,00%
Avallado		1369	401.05.01	45301	F	Esmoriz	Travessa da Gamrinha	0	0	0,00	313,6	3 481,0	2008	87 025,00	56 566,25	30 458,75	13	5,00%
Avallado		1370	401.05.01	45301	F	Esmoriz	Travessa da Boavista	0	0	0,00	61,7	388,8	2008	9 720,00	6 318,00	3 402,00	13	5,00%
Avallado		1371	401.05.01	45301	F	Esmoriz	Travessa da Cambosa	0	0	0,00	103,4	461,7	1998	11 542,50	1 731,38	9 811,13	3	5,00%
Avallado		1372	401.05.01	45301	F	Esmoriz	Travessa da Escola	0	0	0,00	267,7	1 760,3	2003	44 007,50	17 603,00	26 404,50	8	5,00%
Avallado		1373	401.05.01	45301	F	Esmoriz	Travessa da Fonte	0	0	0,00	83,5	1 368,4	2011	33 910,00	27 128,00	6 782,00	16	5,00%
Avallado		1374	401.05.01	45301	F	Esmoriz	Travessa da Independência	0	0	0,00	135,7	1 614,3	2008	40 357,50	26 232,38	14 125,13	13	5,00%
Avallado		1375	401.05.01	45301	F	Esmoriz	Travessa da Indústria	0	0	0,00	337,3	2 182,2	2008	54 805,00	35 623,25	19 181,75	13	5,00%
Avallado		1376	401.05.01	45301	F	Esmoriz	Travessa da Iria	0	0	0,00	133,2	989,3	2003	24 232,50	9 693,00	14 639,50	8	5,00%

Handwritten signatures and initials in blue ink, including a large signature at the top right and several initials below it.

Origem	Nº Processo	Nº Inventário	CCIBE	Conta	Classe	Freguesia	Designação	Moneda	Artigo	Frescão	Extensão (m²)	Área (m²)	Ano Aduficação	Avaliação			Taxa Amortização
														Valor Actual	Amort. Acumulada	Vida útil	
Avallado	1377	401.05.01	45301	F	Esmoriz	Travessa da Ponte	0	0	0,00	50,4	357,9	2003	8 947,50	3 579,00	5 368,50	8	5,00%
Avallado	1380	401.05.01	45301	F	Esmoriz	Travessa da Senra	0	0	0,00	162,4	901,3	2008	22 532,50	14 646,13	7 886,38	13	5,00%
Avallado	1381	401.05.01	45301	F	Esmoriz	Travessa da Vinha	0	0	0,00	131,9	578,9	1988	14 372,50	2 170,88	12 301,63	3	5,00%
Avallado	1382	401.05.01	45301	F	Esmoriz	Travessa da Zefinha	0	0	0,00	103,2	374,7	2003	9 387,50	3 747,00	5 620,50	8	5,00%
Avallado	1383	401.05.01	45301	F	Esmoriz	Travessa das Acácias	0	0	0,00	189,5	1 424,6	2011	35 615,00	28 482,00	7 123,00	16	5,00%
Avallado	1384	401.05.01	45301	F	Esmoriz	Travessa das Cavadas	0	0	0,00	107,7	629,1	2003	6 291,00	9 436,50	8	5,00%	
Avallado	1385	401.05.01	45301	F	Esmoriz	Travessa das Raívas	0	0	0,00	132,3	1 516,4	2003	37 910,00	15 164,00	22 746,00	8	5,00%
Avallado	1386	401.05.01	45301	F	Esmoriz	Travessa de Gondeseende	0	0	0,00	170,1	1 390,8	2003	34 770,00	13 908,00	20 862,00	8	5,00%
Avallado	1387	401.05.01	45301	F	Esmoriz	Travessa Diogo Cão	0	0	0,00	46,2	143,2	2003	3 580,00	1 432,00	2 148,00	8	5,00%
Avallado	1388	401.05.01	45301	F	Esmoriz	Travessa do Arabalde	0	0	0,00	130,0	594,0	2008	14 860,00	9 652,50	5 197,50	13	5,00%
Avallado	1389	401.05.01	45301	F	Esmoriz	Travessa do Bairro Social	0	0	0,00	300,3	2 264,6	2008	56 615,00	36 798,75	19 815,25	13	5,00%
Avallado	1390	401.05.01	45301	F	Esmoriz	Travessa do Campo Grande	0	0	0,00	173,3	1 275,6	2008	31 680,00	20 728,50	11 161,50	13	5,00%
Avallado	1391	401.05.01	45301	F	Esmoriz	Travessa do Forno da Teiha	0	0	0,00	136,4	1 104,2	2003	27 605,00	11 042,00	16 563,00	8	5,00%
Avallado	1392	401.05.01	45301	F	Esmoriz	Travessa do Magano	0	0	0,00	75,0	377,0	2003	9 425,00	3 770,00	5 655,00	8	5,00%
Avallado	1393	401.05.01	45301	F	Esmoriz	Travessa do Outeiro	0	0	0,00	81,4	244,0	2003	6 100,00	2 440,00	3 660,00	8	5,00%
Avallado	1394	401.05.01	45301	F	Esmoriz	Travessa dos Castanheiros	0	0	0,00	36,5	292,0	2003	7 300,00	2 920,00	4 380,00	8	5,00%
Avallado	1395	401.05.01	45301	F	Esmoriz	Travessa dos Loureiros	0	0	0,00	87,8	264,2	2003	6 605,00	2 642,00	3 963,00	8	5,00%
Avallado	1396	401.05.01	45301	F	Esmoriz	Travessa dos Tanocelos	0	0	0,00	109,5	618,7	2008	15 467,50	10 083,88	5 413,63	13	5,00%
Avallado	1397	401.05.01	45301	F	Esmoriz	Travessa Gil Esarres	0	0	0,00	81,5	701,9	2003	17 547,50	7 019,50	10 528,00	8	5,00%
Avallado	1398	401.05.01	45301	F	Esmoriz	Travessa Matosinhos de Cima	0	0	0,00	64,0	404,0	2008	10 100,00	6 565,00	3 535,00	13	5,00%
Avallado	1399	401.05.01	45301	F	Esmoriz	Travessa Mestre Henriqueta	0	0	0,00	58,3	412,2	2003	10 305,00	4 122,00	6 183,00	8	5,00%
Avallado	1400	401.05.01	45301	F	Esmoriz	Travessa Nossa Senhora da Boa Viagem	0	0	0,00	80,1	178,2	2003	4 405,00	1 782,00	2 643,00	8	5,00%
Avallado	1401	401.05.01	45301	F	Esmoriz	Travessa Nuno Trisião	0	0	0,00	111,0	1 663,0	2003	41 575,00	16 630,00	24 945,00	8	5,00%
Avallado	1402	401.05.01	45301	F	Esmoriz	Travessa Padre Manuel Dias Costa	0	0	0,00	103,0	762,2	2003	19 055,00	7 622,00	11 433,00	8	5,00%
Avallado	1403	401.05.01	45301	F	Esmoriz	Travessa Pedro Alenquer	0	0	0,00	89,0	528,1	2008	13 202,50	8 581,63	4 620,88	13	5,00%
Avallado	1404	401.05.01	45301	F	Esmoriz	Travessa Pedro Escobar	0	0	0,00	48,0	287,0	2003	7 175,00	2 870,00	4 305,00	8	5,00%
Avallado	1405	401.05.01	45301	F	Esmoriz	Travessa Professora Maria Joaquina Ferreira	0	0	0,00	127,5	573,9	2011	67 750,00	54 200,00	13 550,00	16	5,00%
Avallado	1406	401.05.01	45301	F	Esmoriz	Travessa Senhor das Febras	0	0	0,00	98,0	454,0	1998	14 347,50	5 739,00	8 608,50	8	5,00%
Avallado	1407	401.05.01	45301	F	Esmoriz	Travessa Senhor dos Aflios	0	0	0,00	74,8	448,2	2003	18 705,53	7 482,21	11 223,32	8	5,00%
Avallado	1408	401.05.01	45301	F	Esmoriz	Travessa Senhor dos Cunha	0	0	0,00	55,9	241,5	1988	6 037,50	965,63	5 131,88	3	5,00%
Avallado	1409	401.05.01	45301	F	Esmoriz	Valeja Diogo Cão	0	0	0,00	26,3	81,2	2003	2 030,00	812,00	1 218,00	8	5,00%
Avallado	1410	401.05.01	45301	F	Esmoriz	Valeja do Outeiro	0	0	0,00	71,9	413,0	2008	10 325,00	3 080,25	17 484,75	3	5,00%
Avallado	1411	401.05.01	45301	F	Maceda	À Rua da Barra	0	0	0,00	133,5	821,4	1998	20 635,00	8 711,25	3 613,75	13	5,00%
Avallado	1412	401.05.01	45301	F	Maceda	À Rua da Carvalheira	0	0	0,00	46,3	193,2	2008	4 830,00	3 139,50	1 690,50	13	5,00%
Avallado	1413	401.05.01	45301	F	Maceda	À Rua da Escola	0	0	0,00	153,3	569,2	2008	8 249,50	4 980,50	3 269,00	13	5,00%
Avallado	1414	401.05.01	45301	F	Maceda	À Rua da Estrada Nova	0	0	0,00	99,6	350,7	2008	8 767,50	5 698,88	3 068,63	13	5,00%
Avallado	1415	401.05.01	45301	F	Maceda	À Rua do Alto	0	0	0,00	121,2	613,8	1998	15 345,00	2 301,75	13 043,25	3	5,00%
Avallado	1416	401.05.01	45301	F	Maceda	À Rua do Camarbo	0	0	0,00	77,0	312,8	2003	7 820,00	3 128,00	4 692,00	8	5,00%
Avallado	1417	401.05.01	45301	F	Maceda	Avenida do Europeparque	0	0	0,00	4 566,9	37 237,2	2011	830 930,00	744 744,00	186 186,00	16	5,00%
Avallado	1418	401.05.01	45301	F	Maceda	Avenida Padre Magina	0	0	0,00	1 108,1	18 892,8	2008	472 320,00	307 008,00	165 312,00	13	5,00%
Avallado	1419	401.05.01	45301	F	Maceda	Avenida do Rio	0	0	0,00	196,6	1 575,0	2008	39 475,00	25 658,75	13 816,25	13	5,00%
Avallado	1420	401.05.01	45301	F	Maceda	Avinega do Rio	0	0	0,00	82,0	595,0	2003	14 875,00	8 950,00	5 925,00	8	5,00%
Avallado	1421	401.05.01	45301	F	Maceda	Canto do Monte da Lavoura	0	0	0,00	196,1	1 060,9	2008	26 282,50	10 605,00	15 677,50	8	5,00%
Avallado	1422	401.05.01	45301	F	Maceda	Largo da Igreja	0	0	0,00	396,2	5 980,6	2008	132 265,00	85 972,25	46 292,75	13	5,00%
Avallado	1423	401.05.01	45301	F	Maceda	Largo da Junta de Freguesia	0	0	0,00	221,1	7 738,5	2008	193 482,50	125 750,63	67 711,88	13	5,00%
Avallado	1424	401.05.01	45301	F	Maceda	Largo da Ordem	0	0	0,00	9,4	403,8	2003	10 095,00	4 038,00	6 057,00	6	5,00%
Avallado	1425	401.05.01	45301	F	Maceda	Largo do Campo	0	0	0,00	355,3	2 800,0	2008	65 000,00	42 250,00	22 750,00	13	5,00%
Avallado	1426	401.05.01	45301	F	Maceda	Passagem Superior Sobre o Vila Féreas em Carvalhal	0	0	0,00	657,3	7 354,7	2008	183 867,50	119 513,88	64 353,63	13	5,00%
Avallado	1427	401.05.01	45301	F	Maceda	Rua 25 de Novembro	0	0	0,00	872,4	4 756,2	2003	118 955,00	47 592,00	71 373,00	8	5,00%
Avallado	1428	401.05.01	45301	F	Maceda	Rua Bairro das Selhveiras	0	0	0,00	103,0	638,3	2003	15 982,50	6 985,00	9 589,50	8	5,00%
Avallado	1429	401.05.01	45301	F	Maceda	Rua Campo de Riba	0	0	0,00	81,1	430,0	2003	10 750,00	4 300,00	6 450,00	8	5,00%

Handwritten signatures and initials in blue ink, including "Vitor Be" and "M".

Origem	Nº Processo	Nº Inventário	CCIBE	Conta	Classe	Freguesia	Designação	Morada	Artigo	Fração	Extensão (m)	Área (m²)	Ano Aquisição	Valor Aquisição	Valor Actual	Amort Acumulado	Vida útil	Taxa Amortização
Avallado	1434	401.05.01	45301	F	Maceda	Rua da Amizade	0	0	0,00	72,9	297,7	2008	7 442,50	4 837,63	2 604,86	13	5,00%	
Avallado	1435	401.05.01	45301	F	Maceda	Rua da Barra	0	0	0,00	1 933,9	14 753,1	2008	368 827,50	239 137,88	129 099,63	13	5,00%	
Avallado	1436	401.05.01	45301	F	Maceda	Rua da Canosa	0	0	0,00	75,5	308,4	1998	7 710,00	1 156,50	6 553,50	3	5,00%	
Avallado	1437	401.05.01	45301	F	Maceda	Rua da Canvalheira	0	0	0,00	1 539,4	11 705,3	2008	292 632,50	190 211,13	102 421,38	13	5,00%	
Avallado	1438	401.05.01	45301	F	Maceda	Rua da Covelã	0	0	0,00	278,4	1 749,6	2003	43 740,00	17 496,00	26 244,00	8	5,00%	
Avallado	1440	401.05.01	45301	F	Maceda	Rua da Doveza	0	0	0,00	1 006,2	7 236,0	2008	180 900,00	117 585,00	63 315,00	13	5,00%	
Avallado	1441	401.05.01	45301	F	Maceda	Rua da Escola Primária	0	0	0,00	343,2	2 500,9	2008	62 522,50	40 639,63	21 882,86	13	5,00%	
Avallado	1442	401.05.01	45301	F	Maceda	Rua da Escola Secundária de Maceda	0	0	0,00	891,3	6 814,9	2003	170 372,50	68 149,00	102 223,50	8	5,00%	
Avallado	1443	401.05.01	45301	F	Maceda	Rua da Estrada Nova	0	0	0,00	2 814,8	25 960,0	2008	649 000,00	421 850,00	227 150,00	13	5,00%	
Avallado	1444	401.05.01	45301	F	Maceda	Rua da Fonte	0	0	0,00	458,1	2 748,0	2003	61 200,00	27 480,00	41 220,00	8	5,00%	
Avallado	1445	401.05.01	45301	F	Maceda	Rua da Ordem	0	0	0,00	373,5	2 048,1	2008	51 202,50	33 281,63	17 920,88	13	5,00%	
Avallado	1446	401.05.01	45301	F	Maceda	Rua da Pedreira	0	0	0,00	1 376,7	10 176,2	2008	284 405,00	166 363,25	88 041,75	13	5,00%	
Avallado	1447	401.05.01	45301	F	Maceda	Rua da Peleja	0	0	0,00	74,1	785,3	2008	19 632,50	12 761,13	6 871,36	13	5,00%	
Avallado	1448	401.05.01	45301	F	Maceda	Rua da Quinta	0	0	0,00	253,3	1 480,7	2003	37 017,50	14 807,00	22 210,50	8	5,00%	
Avallado	1449	401.05.01	45301	F	Maceda	Rua da Realva	0	0	0,00	211,6	1 897,2	2008	47 430,00	30 829,50	16 600,50	13	5,00%	
Avallado	1450	401.05.01	45301	F	Maceda	Rua das Abobeças	0	0	0,00	477,8	1 932,4	2003	48 310,00	19 324,00	28 986,00	8	5,00%	
Avallado	1451	401.05.01	45301	F	Maceda	Rua das Canaveias	0	0	0,00	43,5	174,0	2003	4 350,00	1 740,00	2 610,00	8	5,00%	
Avallado	1452	401.05.01	45301	F	Maceda	Rua das Congostas	0	0	0,00	151,3	1 339,1	2008	33 477,50	21 760,38	11 717,13	13	5,00%	
Avallado	1453	401.05.01	45301	F	Maceda	Rua das Cortinhas	0	0	0,00	163,9	917,2	2008	22 930,00	14 904,50	8 025,50	13	5,00%	
Avallado	1454	401.05.01	45301	F	Maceda	Rua das Dedanhas	0	0	0,00	91,8	409,4	2008	10 235,00	6 652,75	3 582,25	13	5,00%	
Avallado	1455	401.05.01	45301	F	Maceda	Rua das Escadinhas	0	0	0,00	302,4	1 799,3	2003	44 992,50	17 993,00	26 999,50	8	5,00%	
Avallado	1456	401.05.01	45301	F	Maceda	Rua das Lagos	0	0	0,00	148,6	580,7	2003	14 517,50	5 807,00	8 710,50	8	5,00%	
Avallado	1457	401.05.01	45301	F	Maceda	Rua das Longras	0	0	0,00	336,3	2 146,2	2003	53 665,00	21 462,00	32 193,00	8	5,00%	
Avallado	1458	401.05.01	45301	F	Maceda	Rua das Praças	0	0	0,00	1 263,3	9 124,5	2003	228 112,50	91 245,00	136 867,50	8	5,00%	
Avallado	1460	401.05.01	45301	F	Maceda	Rua das Vessadas	0	0	0,00	638,9	4 968,7	2003	124 217,50	49 687,00	74 530,50	8	5,00%	
Avallado	1461	401.05.01	45301	F	Maceda	Rua das Vinhas	0	0	0,00	351,6	2 419,4	2008	60 465,00	39 316,25	21 148,75	13	5,00%	
Avallado	1462	401.05.01	45301	F	Maceda	Rua do Baixo	0	0	0,00	116,2	357,1	1998	8 927,50	1 338,13	7 589,38	3	5,00%	
Avallado	1463	401.05.01	45301	F	Maceda	Rua de Cima	0	0	0,00	1 216,8	8 981,7	2003	224 782,50	89 917,00	134 875,50	8	5,00%	
Avallado	1464	401.05.01	45301	F	Maceda	Rua de São Geraldo	0	0	0,00	1 617,5	10 981,0	2003	287 023,00	106 810,00	160 215,00	8	5,00%	
Avallado	1465	401.05.01	45301	F	Maceda	Rua de São Pedro	0	0	0,00	121,1	1 089,9	2003	27 247,50	10 899,00	16 348,50	8	5,00%	
Avallado	1466	401.05.01	45301	F	Maceda	Rua de Além	0	0	0,00	3 014,3	28 365,3	2008	709 132,50	460 936,13	248 196,38	13	5,00%	
Avallado	1467	401.05.01	45301	F	Maceda	Rua do Alto	0	0	0,00	115,0	554,2	2003	13 855,00	5 542,00	8 313,00	8	5,00%	
Avallado	1468	401.05.01	45301	F	Maceda	Rua do Apeadeiro	0	0	0,00	426,1	3 200,8	2003	80 020,00	32 008,00	48 012,00	8	5,00%	
Avallado	1470	401.05.01	45301	F	Maceda	Rua do Barroco	0	0	0,00	921,4	8 282,0	2008	207 900,00	134 745,00	72 555,00	13	5,00%	
Avallado	1471	401.05.01	45301	F	Maceda	Rua do Canvalhal	0	0	0,00	537,3	3 749,9	2003	93 747,50	37 498,00	56 249,50	8	5,00%	
Avallado	1472	401.05.01	45301	F	Maceda	Rua do Casal	0	0	0,00	391,8	1 832,0	2008	45 800,00	29 770,00	16 030,00	13	5,00%	
Avallado	1473	401.05.01	45301	F	Maceda	Rua do Godinho	0	0	0,00	319,0	1 739,2	2008	43 480,00	26 282,00	15 218,00	13	5,00%	
Avallado	1474	401.05.01	45301	F	Maceda	Rua do Gamadeiro	0	0	0,00	166,8	998,1	2003	24 952,50	9 981,00	14 971,50	8	5,00%	
Avallado	1475	401.05.01	45301	F	Maceda	Rua do Jugal	0	0	0,00	112,4	537,8	2003	13 445,00	5 378,00	8 067,00	8	5,00%	
Avallado	1476	401.05.01	45301	F	Maceda	Rua do Lamarão	0	0	0,00	819,8	6 599,0	2008	164 875,00	107 233,75	57 741,25	13	5,00%	
Avallado	1477	401.05.01	45301	F	Maceda	Rua do Meio	0	0	0,00	476,5	3 775,6	1998	94 390,00	14 158,50	80 231,50	3	5,00%	
Avallado	1478	401.05.01	45301	F	Maceda	Rua do Outeiro	0	0	0,00	174,9	691,9	1998	17 297,50	2 594,63	14 702,88	3	5,00%	
Avallado	1479	401.05.01	45301	F	Maceda	Rua do Polidesportivo de Maceda	0	0	0,00	946,0	10 628,8	2008	265 720,00	172 718,00	93 002,00	13	5,00%	
Avallado	1480	401.05.01	45301	F	Maceda	Rua do Rêgo	0	0	0,00	392,1	2 567,1	2003	64 177,50	25 671,00	38 506,50	8	5,00%	
Avallado	1481	401.05.01	45301	F	Maceda	Rua do Rizinha	0	0	0,00	322,1	2 446,6	2008	61 165,00	38 757,25	27 487,75	13	5,00%	
Avallado	1482	401.05.01	45301	F	Maceda	Rua do Vilhinho	0	0	0,00	547,0	3 142,3	2008	78 557,50	51 062,38	27 495,13	13	5,00%	
Avallado	1483	401.05.01	45301	F	Maceda	Rua dos Apleiros	0	0	0,00	702,1	3 060,6	2008	76 515,00	49 734,75	26 780,25	13	5,00%	
Avallado	1484	401.05.01	45301	F	Maceda	Rua dos Barneiros	0	0	0,00	408,9	2 957,4	2003	73 865,00	29 574,00	44 291,00	8	5,00%	
Avallado	1485	401.05.01	45301	F	Maceda	Rua dos Cardoso	0	0	0,00	245,3	1 615,8	1998	40 955,00	6 059,25	34 336,75	3	5,00%	
Avallado	1486	401.05.01	45301	F	Maceda	Rua dos Carvalhais	0	0	0,00	62,3	401,2	2008	10 030,00	6 519,50	3 510,50	13	5,00%	
Avallado	1487	401.05.01	45301	F	Maceda	Rua dos Carvalhais	0	0	0,00	198,5	1 304,5	2008	32 612,50	13 045,00	18 567,50	8	5,00%	

Handwritten signatures and initials in blue ink, including a large signature and the name 'Vitor'.

Origem	Nº Processo	Nº Inventário	CCIBE	Conta	Classe	Freguesia	Designação	Morada	Artigo	Fracção	Extensão (m)	Área (m2)	Ano Aquisição	Avaliação			Taxa Anualização
														Valor Actual	Valor Aquisição	Amort. Acumulada	
Avallado	1486	401.05.01	45301	F	Maceda	Rua dos Fontelos	0	0	0,00	118,7	422,5	2008	10 562,50	6 865,63	3 698,88	13	5,00%
Avallado	1487	401.05.01	45301	F	Maceda	Rua dos Lameiros	0	0	0,00	901,9	6 867,4	2003	171 885,00	68 674,00	103 011,00	8	5,00%
Avallado	1488	401.05.01	45301	F	Maceda	Rua dos Lombos	0	0	0,00	625,5	5 536,7	2003	138 417,60	55 367,00	83 050,60	8	5,00%
Avallado	1489	401.05.01	45301	F	Maceda	Rua dos Sangulinhais	0	0	0,00	505,3	3 482,2	2011	67 055,00	68 644,00	17 411,00	16	5,00%
Avallado	1490	401.05.01	45301	F	Maceda	Rua Manuel das Rocas	0	0	0,00	406,0	2 154,7	1988	53 687,50	8 060,13	45 787,38	3	5,00%
Avallado	1491	401.05.01	45301	F	Maceda	Rua Monte da Leitura	0	0	0,00	557,7	3 582,3	2008	69 557,50	56 212,38	31 345,13	13	5,00%
Avallado	1492	401.05.01	45301	F	Maceda	Rua Pedras de Baixo (viaduto)	0	0	0,00	58,9	488,6	2008	12 215,00	7 939,75	4 275,25	13	5,00%
Avallado	1493	401.05.01	45301	F	Maceda	Rua Professor Moreira	0	0	0,00	236,5	1 413,6	2008	35 340,00	22 871,00	12 369,00	13	5,00%
Avallado	1494	401.05.01	45301	F	Maceda	Rua Vereador Henrique Silva	0	0	0,00	341,9	3 001,3	2003	75 032,50	30 013,00	45 019,50	8	5,00%
Avallado	1495	401.05.01	45301	F	Maceda	Travessa da Bemil	0	0	0,00	172,3	872,8	2003	21 820,00	8 728,00	13 092,00	8	5,00%
Avallado	1496	401.05.01	45301	F	Maceda	Travessa da Deveza	0	0	0,00	125,0	314,0	1985	7 850,00	0,00	7 850,00	0	5,00%
Avallado	1498	401.05.01	45301	F	Maceda	Travessa da Ordem	0	0	0,00	211,5	1 235,8	2008	30 895,00	20 081,75	10 813,25	13	5,00%
Avallado	1499	401.05.01	45301	F	Maceda	Travessa da Rua de Baixo	0	0	0,00	90,9	625,0	2003	15 625,00	6 250,00	9 375,00	8	5,00%
Avallado	1500	401.05.01	45301	F	Maceda	Travessa das Longras	0	0	0,00	326,3	2 146,2	2003	53 655,00	21 462,00	32 193,00	8	5,00%
Avallado	1501	401.05.01	45301	F	Maceda	Travessa das Vessadas	0	0	0,00	294,4	1 762,6	2003	43 815,00	17 528,00	26 288,00	8	5,00%
Avallado	1502	401.05.01	45301	F	Maceda	Travessa do Alto	0	0	0,00	455,5	4 169,8	2008	104 245,00	67 759,25	36 485,75	13	5,00%
Avallado	1503	401.05.01	45301	F	Maceda	Travessa do Campo	0	0	0,00	228,8	1 209,0	2008	30 225,00	19 446,25	10 578,75	13	5,00%
Avallado	1504	401.05.01	45301	F	Maceda	Travessa do Carvalhal	0	0	0,00	75,1	257,0	2008	4 176,25	2 248,75	2 248,75	13	5,00%
Avallado	1505	401.05.01	45301	F	Maceda	Travessa do Monte da Leitura	0	0	0,00	180,8	1 286,5	2003	32 462,50	12 985,00	19 477,50	8	5,00%
Avallado	1506	401.05.01	45301	F	Maceda	Travessa do Rêgo	0	0	0,00	59,6	293,7	2008	5 842,50	3 797,63	2 044,88	13	5,00%
Avallado	1507	401.05.01	45301	F	Maceda	Travessa do Rizinha	0	0	0,00	72,3	348,8	2008	8 720,00	5 668,00	3 052,00	13	5,00%
Avallado	1508	401.05.01	45301	F	Maceda	Travessa da Silveira	0	0	0,00	108,4	681,3	2008	17 032,50	11 071,13	5 961,38	13	5,00%
Avallado	1509	401.05.01	45301	F	Maceda	Travessa dos Lameiros	0	0	0,00	223,1	1 435,3	2003	35 882,50	14 353,00	21 529,50	8	5,00%
Avallado	1511	401.05.01	45301	F	Arada	NT09	0	0	0,00	4 125,2	33 001,6	2008	825 040,00	536 276,00	288 764,00	13	5,00%
Avallado	1514	401.05.01	45301	F	Ovar	À Avenida António Sérgio	0	0	0,00	393,7	3 603,6	2008	90 090,00	58 559,50	31 531,50	13	5,00%
Avallado	1515	401.05.01	45301	F	Ovar	À Rua Camilo Castelo Branco	0	0	0,00	73,7	258,9	2003	6 472,50	2 589,00	3 883,50	8	5,00%
Avallado	1517	401.05.01	45301	F	Ovar	À Rua do Caminho do Norte	0	0	0,00	128,8	402,6	2008	10 665,00	402,25	3 522,75	13	5,00%
Avallado	1518	401.05.01	45301	F	Ovar	À Rua Família Colares Pinto	0	0	0,00	507,0	1 684,0	2008	47 100,00	30 915,00	16 485,00	13	5,00%
Avallado	1519	401.05.01	45301	F	Ovar	À Rua Manuel Maria Matos	0	0	0,00	59,1	415,5	2008	8 367,50	9 265,75	4 989,25	13	5,00%
Avallado	1520	401.05.01	45301	F	Ovar	À Rua Orleão de Ovar	0	0	0,00	105,3	670,2	2008	14 255,00	8 338,25	35 916,75	3	5,00%
Avallado	1521	401.05.01	45301	F	Ovar	À Rua São Vicente de Paulo	0	0	0,00	256,7	1 690,2	1998	42 255,00	6 784,38	3 653,13	13	5,00%
Avallado	1522	401.05.01	45301	F	Ovar	Acesso Particular À Rua Coronel Galhardo	0	0	0,00	87,0	417,5	2008	10 437,50	6 784,38	3 653,13	13	5,00%
Avallado	1523	401.05.01	45301	F	Ovar	Alameda do Poder Local	0	0	0,00	523,4	14 094,4	2011	352 360,00	281 886,00	70 472,00	16	5,00%
Avallado	1524	401.05.01	45301	F	Ovar	Ao Largo dos Combatentes	0	0	0,00	137,1	389,1	2003	9 727,50	3 891,00	5 836,50	8	5,00%
Avallado	1525	401.05.01	45301	F	Ovar	Avenida 16 de Maio	0	0	0,00	2 256,3	36 600,8	2008	915 015,00	594 759,75	320 255,25	13	5,00%
Avallado	1526	401.05.01	45301	F	Ovar	Avenida António Sérgio	0	0	0,00	463,8	6 665,7	2003	166 641,75	68 665,70	98 985,05	8	5,00%
Avallado	1527	401.05.01	45301	F	Ovar	Avenida da Nato	0	0	0,00	1 903,6	9 098,3	2008	227 482,50	147 863,63	79 618,88	13	5,00%
Avallado	1529	401.05.01	45301	F	Ovar	Avenida da Régua	0	0	0,00	2 087,3	42 824,7	2008	1 065 617,50	692 651,38	372 966,13	13	5,00%
Avallado	1530	401.05.01	45301	F	Ovar	Avenida da República	0	0	0,00	795,7	11 325,5	2008	283 137,50	164 038,38	98 098,13	13	5,00%
Avallado	1531	401.05.01	45301	F	Ovar	Avenida do Atlântico	0	0	0,00	562,8	2 814,2	2011	65 240,00	56 284,00	14 071,00	16	5,00%
Avallado	1533	401.05.01	45301	F	Ovar	Avenida do Bom Retor	0	0	0,00	315,0	2 609,6	2008	65 240,00	42 406,00	22 834,00	13	5,00%
Avallado	1534	401.05.01	45301	F	Ovar	Avenida do Emigrante	0	0	0,00	1 417,2	30 861,5	2008	766 637,50	498 249,38	288 288,13	13	5,00%
Avallado	1535	401.05.01	45301	F	Ovar	Avenida do Infante Dom Henrique	0	0	0,00	1 050,8	28 585,1	2008	714 626,94	464 607,51	250 119,43	13	5,00%
Avallado	1536	401.05.01	45301	F	Ovar	Avenida Dona Maria II	0	0	0,00	2 874,7	28 109,4	2008	862 885,00	424 180,25	228 404,76	13	5,00%
Avallado	1537	401.05.01	45301	F	Ovar	Avenida dos Bombeiros Voluntários do Porto	0	0	0,00	525,7	10 296,8	2008	257 420,00	167 923,00	90 067,00	13	5,00%
Avallado	1538	401.05.01	45301	F	Ovar	Avenida dos Descobrimentos Epopeia Marítima	0	0	0,00	906,7	12 722,5	2008	318 061,79	206 740,16	111 321,63	13	5,00%
Avallado	1539	401.05.01	45301	F	Ovar	Avenida Doutor Nunes da Silva	0	0	0,00	716,3	10 744,3	2008	268 607,45	174 584,84	94 012,61	13	5,00%
Avallado	1540	401.05.01	45301	F	Ovar	Avenida Dr. Francisco Sá Carneiro	0	0	0,00	1 850,0	47 506,1	2008	1 187 652,50	771 974,13	415 678,38	13	5,00%
Avallado	1541	401.05.01	45301	F	Ovar	Avenida Fêmeo de Magalhães	0	0	0,00	592,3	11 847,5	2008	296 187,50	192 521,88	103 665,69	13	5,00%
Avallado	1542	401.05.01	45301	F	Ovar	Avenida Tomás Ribeiro	0	0	0,00	514,4	5 958,5	2008	133 962,50	87 075,63	46 886,88	13	5,00%
Avallado	1543	401.05.01	45301	F	Ovar	Bairro 25 de Abril	0	0	0,00	143,6	1 240,1	2003	31 002,50	12 401,00	18 601,50	8	5,00%
Avallado	1543	401.05.01	45301	F	Ovar	Beco da Cal da Pedra	0	0	0,00	93,2	553,0	2003	13 825,00	5 630,00	3 286,00	8	5,00%

[Handwritten signatures and initials in blue ink]

Origem	Nº Processo	Nº Inventário	CCIBE	Conta	Classe	Freguesia	Designação	Morada	Artigo	Fracção	Extensão (m)	Área (m²)	Ano Aquil/Constr	Valor Aquisição	Valor Actual	Amort Acumulada	Vida útil	Taxa Amortização
Avallado	1544	401.05.01	45301	F	Ovar	Beço do Salgueiro	0	0	0,00	40,4	154,8	2008	3 865,00	2 512,25	1 362,75	13	5,00%	
Avallado	1545	401.05.01	45301	F	Ovar	Beço dos Marvalhas	0	0	0,00	38,4	141,1	1998	3 527,50	529,13	2 998,38	3	5,00%	
Avallado	1546	401.05.01	45301	F	Ovar	Ceminhão da-Gala	0	0	0,00	763,0	2 843,2	2003	73 580,00	28 432,00	44 148,00	8	5,00%	
Avallado	1547	401.05.01	45301	F	Ovar	Ceminhão da Várzea	0	0	0,00	383,5	1 999,4	2008	49 985,00	32 490,25	17 494,75	13	5,00%	
Avallado	1548	401.05.01	45301	F	Ovar	Ceminhão Folsa do Sovina	0	0	0,00	92,7	384,5	2008	9 862,50	6 410,63	3 451,88	13	5,00%	
Avallado	1549	401.05.01	45301	F	Ovar	Estrada da Maninha	0	0	0,00	2 327,0	18 615,0	2003	415 375,00	168 150,00	249 225,00	8	5,00%	
Avallado	1550	401.05.01	45301	F	Ovar	Largo 1º Dezembro	0	0	0,00	338,6	3 696,6	2008	92 415,00	60 068,75	32 346,25	13	5,00%	
Avallado	1551	401.05.01	45301	F	Ovar	Largo 5 de Outubro	0	0	0,00	29,0	1 491,3	2008	37 282,50	24 233,63	13 048,88	13	5,00%	
Avallado	1552	401.05.01	45301	F	Ovar	Largo Benfentinos da Santa Casa da Misericórdia de Ovar	0	0	0,00	164,4	3 031,0	2008	75 775,00	48 253,75	26 521,25	13	5,00%	
Avallado	1553	401.05.01	45301	F	Ovar	Largo Bombelos Voluntários de Ovar	0	0	0,00	61,4	1 656,7	2008	41 417,88	28 921,50	14 496,38	13	5,00%	
Avallado	1554	401.05.01	45301	F	Ovar	Largo Camilo Castelo Branco	0	0	0,00	35,8	324,1	2003	8 102,50	3 241,00	4 861,50	8	5,00%	
Avallado	1555	401.05.01	45301	F	Ovar	Largo das Trincas	0	0	0,00	45,8	1 610,0	2008	40 250,00	28 162,50	14 087,50	13	5,00%	
Avallado	1556	401.05.01	45301	F	Ovar	Largo dos Combatentes	0	0	0,00	182,4	1 606,6	2008	40 165,00	28 107,25	14 057,75	13	5,00%	
Avallado	1557	401.05.01	45301	F	Ovar	Largo Família Soares Pinto	0	0	0,00	113,6	1 820,0	2008	45 500,00	29 575,00	15 925,00	13	5,00%	
Avallado	1558	401.05.01	45301	F	Ovar	Largo Miguel Bombarda	0	0	0,00	26,0	1 207,4	2008	30 185,00	19 620,25	10 564,75	13	5,00%	
Avallado	1559	401.05.01	45301	F	Ovar	Largo Mouzinho de Albuquerque	0	0	0,00	29,8	1 255,4	2008	31 385,00	20 400,25	10 984,75	13	5,00%	
Avallado	1560	401.05.01	45301	F	Ovar	Largo Santa Camarão	0	0	0,00	110,2	1 999,8	2008	49 990,00	32 493,50	17 496,50	13	5,00%	
Avallado	1561	401.05.01	45301	F	Ovar	Largo Serpa Pinto	0	0	0,00	141,6	2 123,0	2008	53 075,00	34 498,75	18 576,25	13	5,00%	
Avallado	1562	401.05.01	45301	F	Ovar	Largo Trindade Coelho	0	0	0,00	19,6	441,9	2008	11 047,50	7 180,88	3 866,63	13	5,00%	
Avallado	1563	401.05.01	45301	F	Ovar	Loteamento (Rua Camilo Castelo Branco)	0	0	0,00	108,0	1 838,0	2008	45 900,00	29 835,00	16 065,00	13	5,00%	
Avallado	1564	401.05.01	45301	F	Ovar	Parque Estacionamento na Engenharia Adelino Amaro da Costa	0	0	0,00	77,0	2 292,0	2008	57 300,00	37 245,00	20 055,00	13	5,00%	
Avallado	1565	401.05.01	45301	F	Ovar	Praça 12 de Março	0	0	0,00	134,9	1 283,3	2003	32 052,50	12 833,00	19 219,50	8	5,00%	
Avallado	1566	401.05.01	45301	F	Ovar	Praça da Liberdade	0	0	0,00	62,0	1 597,5	2003	39 937,50	15 975,00	23 962,50	8	5,00%	
Avallado	1567	401.05.01	45301	F	Ovar	Praça da República	0	0	0,00	137,5	3 712,9	2008	92 822,21	60 334,43	32 487,77	13	5,00%	
Avallado	1568	401.05.01	45301	F	Ovar	Praça da Varina	0	0	0,00	121,6	2 811,6	2008	70 290,00	48 688,50	24 601,50	13	5,00%	
Avallado	1569	401.05.01	45301	F	Ovar	Praça Fêmea Mendes Pinto	0	0	0,00	123,2	2 439,2	2003	60 860,00	24 392,00	36 568,00	8	5,00%	
Avallado	1570	401.05.01	45301	F	Ovar	Praça Humberto Delgado	0	0	0,00	12,0	220,7	2003	5 817,50	2 207,00	3 610,50	8	5,00%	
Avallado	1571	401.05.01	45301	F	Ovar	Praça José Régio	0	0	0,00	183,7	6 128,3	2003	153 207,50	61 283,00	91 924,50	8	5,00%	
Avallado	1572	401.05.01	45301	F	Ovar	Praça Primeiro de Maio	0	0	0,00	228,2	1 867,2	2003	46 680,00	18 672,00	28 008,00	8	5,00%	
Avallado	1573	401.05.01	45301	F	Ovar	Praça Abel Godinho	0	0	0,00	96,4	6 324,6	2008	158 115,00	102 774,75	55 340,25	13	5,00%	
Avallado	1574	401.05.01	45301	F	Ovar	Praça Balmiro Adelino	0	0	0,00	249,1	4 563,9	2003	114 095,00	48 638,00	68 457,00	8	5,00%	
Avallado	1575	401.05.01	45301	F	Ovar	Praça Diogo Cão	0	0	0,00	75,3	569,9	2008	14 247,50	9 280,88	4 966,63	13	5,00%	
Avallado	1576	401.05.01	45301	F	Ovar	Praça dos Navegadores	0	0	0,00	195,1	8 974,6	2003	224 365,00	89 746,00	134 619,00	8	5,00%	
Avallado	1577	401.05.01	45301	F	Ovar	Praça Doutor Pedro Chaves	0	0	0,00	71,5	571,8	2003	14 284,40	8 717,76	5 566,64	8	5,00%	
Avallado	1578	401.05.01	45301	F	Ovar	Praça Ramalho Ortigão	0	0	0,00	131,5	659,9	2011	16 497,50	13 198,00	3 299,50	16	5,00%	
Avallado	1579	401.05.01	45301	F	Ovar	Praça Gonçalves Zarco	0	0	0,00	126,6	1 572,0	2008	39 300,00	25 545,00	13 755,00	13	5,00%	
Avallado	1580	401.05.01	45301	F	Ovar	Rua 1 - Perpendicular à Rua Maritim Godinho (nova em loteamento)	0	0	0,00	107,0	1 337,5	2008	33 437,50	21 734,38	11 703,13	13	5,00%	
Avallado	1581	401.05.01	45301	F	Ovar	Rua 2 - Perpendicular à Rua Maritim Godinho (nova em loteamento)	0	0	0,00	80,0	800,0	2003	20 000,00	8 000,00	12 000,00	8	5,00%	
Avallado	1582	401.05.01	45301	F	Ovar	Rua 3 - Perpendicular à Rua Maritim Godinho (nova em loteamento)	0	0	0,00	233,0	3 083,0	2003	77 325,00	30 930,00	46 395,00	8	5,00%	
Avallado	1583	401.05.01	45301	F	Ovar	Rua 3 - Perpendicular à Rua Maritim Godinho (nova em loteamento)	0	0	0,00	107,0	1 337,5	2003	33 437,50	13 375,00	20 062,50	8	5,00%	
Avallado	1584	401.05.01	45301	F	Ovar	Rua 31 de Janeiro	0	0	0,00	44,3	304,3	2008	7 607,50	4 944,88	2 662,63	13	5,00%	
Avallado	1585	401.05.01	45301	F	Ovar	Rua Abel Salazar	0	0	0,00	188,2	768,7	2003	19 217,50	7 687,00	11 530,50	8	5,00%	
Avallado	1586	401.05.01	45301	F	Ovar	Rua Adriano Correia de Oliveira	0	0	0,00	336,9	4 276,0	2008	108 900,00	89 486,00	37 415,00	13	5,00%	
Avallado	1587	401.05.01	45301	F	Ovar	Rua Agostinho da Silva	0	0	0,00	118,5	1 143,7	2003	28 592,50	11 437,00	17 155,50	8	5,00%	
Avallado	1588	401.05.01	45301	F	Ovar	Rua Alexandre Herculano	0	0	0,00	1 098,7	8 929,6	2008	223 240,00	145 108,00	78 134,00	13	5,00%	
Avallado	1589	401.05.01	45301	F	Ovar	Rua Alexandre Sá Pinto	0	0	0,00	361,6	3 416,5	2008	85 412,50	55 518,13	29 894,38	13	5,00%	
Avallado	1590	401.05.01	45301	F	Ovar	Rua Almeida Negreiros	0	0	0,00	105,9	1 198,0	2003	29 960,00	11 980,00	17 970,00	8	5,00%	
Avallado	1591	401.05.01	45301	F	Ovar	Rua Álvaro Cabral	0	0	0,00	925,5	5 673,6	2008	141 940,00	92 196,00	49 644,00	13	5,00%	
Avallado	1592	401.05.01	45301	F	Ovar	Rua Antero de Quental	0	0	0,00	508,9	9 923,8	2008	98 095,00	63 761,75	34 333,25	13	5,00%	
Avallado	1593	401.05.01	45301	F	Ovar	Rua António Aleixo	0	0	0,00	157,4	1 183,3	2008	28 832,50	18 741,13	10 091,38	13	5,00%	
Avallado	1594	401.05.01	45301	F	Ovar	Rua António Bernardino Carvalho	0	0	0,00	196,1	1 705,1	2003	42 827,50	17 051,00	25 776,50	8	5,00%	
Avallado	1595	401.05.01	45301	F	Ovar	Rua António Coentro de Pinho	0	0	0,00	240,8	3 164,4	2008	79 110,00	51 421,50	27 688,50	13	5,00%	

Handwritten signatures and initials in blue ink, including 'W A', 'J. A.', and 'S.M.'.

Origem	Nº Processo	Nº Invenário	CCIBE	Conta	Classes	Freguesia	Designação	Moreda	Artigo	Fracção	Extensão (m²)	Área (m²)	Avaliação				Taxa Amortização
													Ano Aquisição	Valor Aquisição	Valor Actual	Amort. Acumulada	
Avaliado	1586	401.05.01	45301	F	Ovar	Rua António Correia Bastista	0	0	0,00	86,0	685,0	17 125,00	5 982,75	13	5,00%		
Avaliado	1587	401.05.01	45301	F	Ovar	Rua António Dias Simões	0	0	0,00	69,1	398,2	9 955,00	3 484,25	13	5,00%		
Avaliado	1588	401.05.01	45301	F	Ovar	Rua Aquilino Ribeiro	0	0	0,00	175,5	2 080,4	33 805,50	18 203,50	13	5,00%		
Avaliado	1589	401.05.01	45301	F	Ovar	Rua Armando de Andrade	0	0	0,00	217,1	1 924,6	48 115,00	28 869,00	8	5,00%		
Avaliado	1600	401.05.01	45301	F	Ovar	Rua Arquitecto Januário Godinho	0	0	0,00	270,1	8 438,8	210 980,00	73 846,50	13	5,00%		
Avaliado	1601	401.05.01	45301	F	Ovar	Rua Ary dos Santos	0	0	0,00	85,3	1 181,9	19 205,88	10 341,63	13	5,00%		
Avaliado	1602	401.05.01	45301	F	Ovar	Rua Associação Desportiva Ovensense	0	0	0,00	290,2	3 222,2	80 555,00	28 194,25	13	5,00%		
Avaliado	1603	401.05.01	45301	F	Ovar	Rua Augusto Gomes	0	0	0,00	109,2	1 024,2	20 484,00	5 121,00	18	5,00%		
Avaliado	1604	401.05.01	45301	F	Ovar	Rua Bento de Jesus Caraca	0	0	0,00	213,2	1 341,8	33 545,00	20 127,00	8	5,00%		
Avaliado	1605	401.05.01	45301	F	Ovar	Rua Branca de Carvalho	0	0	0,00	270,4	1 885,2	47 130,00	28 278,00	8	5,00%		
Avaliado	1606	401.05.01	45301	F	Ovar	Rua Brás de Baixo	0	0	0,00	600,3	5 953,9	148 847,50	89 308,50	8	5,00%		
Avaliado	1607	401.05.01	45301	F	Ovar	Rua Brigadeiro Pinho Freire	0	0	0,00	597,1	10 198,3	254 657,50	89 235,13	13	5,00%		
Avaliado	1608	401.05.01	45301	F	Ovar	Rua Camilo Castelo Branco	0	0	0,00	486,9	3 955,6	98 895,00	34 613,25	13	5,00%		
Avaliado	1610	401.05.01	45301	F	Ovar	Rua Cândido dos Reis	0	0	0,00	132,6	1 371,7	22 290,13	12 002,38	13	5,00%		
Avaliado	1611	401.05.01	45301	F	Ovar	Rua Capitão Belnito	0	0	0,00	103,0	907,8	9 076,00	13 617,00	8	5,00%		
Avaliado	1612	401.05.01	45301	F	Ovar	Rua Capitão Leitão	0	0	0,00	397,8	3 553,3	88 832,50	31 091,38	13	5,00%		
Avaliado	1613	401.05.01	45301	F	Ovar	Rua Carlos Nunes da Silva	0	0	0,00	476,4	4 241,8	106 045,00	37 115,75	13	5,00%		
Avaliado	1614	401.05.01	45301	F	Ovar	Rua Castilho	0	0	0,00	669,8	6 558,4	163 960,00	57 386,00	13	5,00%		
Avaliado	1615	401.05.01	45301	F	Ovar	Rua Cidade de Elisabeth	0	0	0,00	802,9	8 002,9	220 072,50	77 025,38	13	5,00%		
Avaliado	1616	401.05.01	45301	F	Ovar	Rua Cidade de João Pessoa	0	0	0,00	856,1	9 140,6	228 515,00	137 109,00	8	5,00%		
Avaliado	1618	401.05.01	45301	F	Ovar	Rua Cidade de Pipilvers	0	0	0,00	196,5	1 701,8	42 545,00	14 890,75	13	5,00%		
Avaliado	1620	401.05.01	45301	F	Ovar	Rua Clara D'Over	0	0	0,00	325,3	3 677,3	91 632,50	32 176,38	13	5,00%		
Avaliado	1621	401.05.01	45301	F	Ovar	Rua Comendador Avaro Rola	0	0	0,00	90,7	736,3	14 765,00	3 891,50	16	5,00%		
Avaliado	1622	401.05.01	45301	F	Ovar	Rua Conde Ferreira	0	0	0,00	176,7	1 593,2	39 830,00	23 898,00	8	5,00%		
Avaliado	1623	401.05.01	45301	F	Ovar	Rua Cornejo Valente	0	0	0,00	152,9	1 731,4	43 285,00	15 149,75	13	5,00%		
Avaliado	1624	401.05.01	45301	F	Ovar	Rua Conselheiro Agala Chaves	0	0	0,00	213,0	2 431,8	60 795,00	21 278,25	13	5,00%		
Avaliado	1625	401.05.01	45301	F	Ovar	Rua Coronel Galhardo	0	0	0,00	77,4	309,0	7 725,00	2 703,75	13	5,00%		
Avaliado	1626	401.05.01	45301	F	Ovar	Rua Coronel Heitor Ribeiro	0	0	0,00	380,0	5 486,4	137 160,00	48 006,00	13	5,00%		
Avaliado	1627	401.05.01	45301	F	Ovar	Rua Coronel Leite	0	0	0,00	58,8	326,6	8 165,00	4 899,00	8	5,00%		
Avaliado	1628	401.05.01	45301	F	Ovar	Rua Coronel Manuel Coentro	0	0	0,00	82,4	803,9	20 067,50	12 058,50	8	5,00%		
Avaliado	1629	401.05.01	45301	F	Ovar	Rua Coronel Rocha Colmeiteiro	0	0	0,00	576,9	3 635,0	89 825,00	35 860,00	8	5,00%		
Avaliado	1630	401.05.01	45301	F	Ovar	Rua da Azuleira	0	0	0,00	163,2	507,8	12 685,00	8 251,75	13	5,00%		
Avaliado	1631	401.05.01	45301	F	Ovar	Rua de Cabine	0	0	0,00	403,7	3 635,5	90 887,50	54 532,50	8	5,00%		
Avaliado	1632	401.05.01	45301	F	Ovar	Rua de Cerchivar	0	0	0,00	821,8	2 465,3	61 632,50	38 976,50	8	5,00%		
Avaliado	1633	401.05.01	45301	F	Ovar	Rua de Costa	0	0	0,00	186,4	853,2	21 330,00	18 130,50	3	5,00%		
Avaliado	1634	401.05.01	45301	F	Ovar	Rua da Escola da Mirinha	0	0	0,00	295,1	1 592,2	39 805,00	23 883,00	8	5,00%		
Avaliado	1635	401.05.01	45301	F	Ovar	Rua da Fonte da Aruela	0	0	0,00	689,9	3 986,7	84 717,50	50 830,50	8	5,00%		
Avaliado	1637	401.05.01	45301	F	Ovar	Rua da Fonte da Ribeira	0	0	0,00	400,0	1 494,4	37 960,00	31 786,00	3	5,00%		
Avaliado	1638	401.05.01	45301	F	Ovar	Rua da Gança	0	0	0,00	308,0	3 737,6	93 440,00	56 084,00	8	5,00%		
Avaliado	1639	401.05.01	45301	F	Ovar	Rua da Guiné Bissau	0	0	0,00	447,3	4 352,3	108 807,50	38 082,63	13	5,00%		
Avaliado	1640	401.05.01	45301	F	Ovar	Rua da Imprensa Portuguesa	0	0	0,00	364,9	3 405,9	85 147,50	29 801,63	13	5,00%		
Avaliado	1641	401.05.01	45301	F	Ovar	Rua da Madragoa	0	0	0,00	182,1	1 273,8	31 845,00	4 776,75	27 088,25	3	5,00%	
Avaliado	1642	401.05.01	45301	F	Ovar	Rua da Oliveira	0	0	0,00	94,6	565,2	14 130,00	4 945,50	13	5,00%		
Avaliado	1643	401.05.01	45301	F	Ovar	Rua da Parvoíça	0	0	0,00	913,7	4 926,9	123 222,50	49 289,00	73 983,50	8	5,00%	
Avaliado	1644	401.05.01	45301	F	Ovar	Rua da Touja	0	0	0,00	2 164,1	15 510,3	387 757,50	136 715,13	13	5,00%		
Avaliado	1645	401.05.01	45301	F	Ovar	Rua Daniel Constant	0	0	0,00	327,7	3 123,6	78 240,00	27 384,00	13	5,00%		
Avaliado	1646	401.05.01	45301	F	Ovar	Rua Daniel das Pupilhas	0	0	0,00	128,1	1 084,4	27 110,00	9 488,50	13	5,00%		
Avaliado	1647	401.05.01	45301	F	Ovar	Rua das Bateiras	0	0	0,00	471,8	2 711,8	67 797,50	40 678,50	8	5,00%		
Avaliado	1648	401.05.01	45301	F	Ovar	Rua das Bateiras da Ria	0	0	0,00	863,7	12 212,5	395 312,50	106 858,38	13	5,00%		
Avaliado	1649	401.05.01	45301	F	Ovar	Rua das Camarinhas	0	0	0,00	863,7	12 212,5	395 312,50	106 858,38	13	5,00%		

Handwritten signature and initials in blue ink.

Origem	Nº Processo	Nº Inventário	CCIBE	Conta	Classe	Freguesia	Designação	Morada	Artigo	Fração	Extensão (m)	Área (m2)	Ano Aquisiçã	Valor Aquisição	Valor Actual	Amort. Acumulada	Vida útil	Taxa Amortização
Avallado	1650	401.05.01	45301	F	Ovar	Rua das Companhas	0	0	0,00	417,8	5 839,1	2008	145 977,50	94 895,38	51 082,13	13	5,00%	
Avallado	1651	401.05.01	45301	F	Ovar	Rua das Filarmónicas Ovarenses	0	0	0,00	698,4	5 682,5	2008	142 062,50	56 825,50	85 237,00	6	5,00%	
Avallado	1652	401.05.01	45301	F	Ovar	Rua das Fontainhas	0	0	0,00	299,9	1 499,5	2008	37 487,50	24 368,88	13 120,63	13	5,00%	
Avallado	1653	401.05.01	45301	F	Ovar	Rua das Leiteiras da Ribeira	0	0	0,00	197,3	631,5	2003	15 187,50	9 315,00	9 472,50	8	5,00%	
Avallado	1654	401.05.01	45301	F	Ovar	Rua das Marés	0	0	0,00	280,7	3 809,0	2003	95 225,00	36 090,00	57 135,00	8	5,00%	
Avallado	1655	401.05.01	45301	F	Ovar	Rua das Pupilhas	0	0	0,00	55,8	407,9	2008	6 628,36	6 628,36	3 969,13	13	5,00%	
Avallado	1656	401.05.01	45301	F	Ovar	Rua das Xávegas	0	0	0,00	36,0	223,5	2003	5 587,50	2 235,00	3 352,50	8	5,00%	
Avallado	1657	401.05.01	45301	F	Ovar	Rua de Angola	0	0	0,00	395,7	4 748,3	1988	118 706,38	17 805,96	100 900,43	3	5,00%	
Avallado	1658	401.05.01	45301	F	Ovar	Rua de Bartolomeu Dias	0	0	0,00	356,0	3 202,0	2008	80 050,00	52 032,50	28 017,50	13	5,00%	
Avallado	1659	401.05.01	45301	F	Ovar	Rua de Cabo Verde	0	0	0,00	350,1	5 149,3	2003	128 732,50	51 493,00	77 239,50	8	5,00%	
Avallado	1660	401.05.01	45301	F	Ovar	Rua de Carvalho Araújo	0	0	0,00	63,6	434,7	2008	10 967,50	7 063,88	3 803,63	13	5,00%	
Avallado	1661	401.05.01	45301	F	Ovar	Rua de Enxemil	0	0	0,00	1 265,9	7 586,3	2008	189 857,50	123 277,38	66 380,13	13	5,00%	
Avallado	1662	401.05.01	45301	F	Ovar	Rua de Marçau	0	0	0,00	231,7	3 078,7	1988	76 992,50	11 548,88	65 443,63	3	5,00%	
Avallado	1663	401.05.01	45301	F	Ovar	Rua de Macambique	0	0	0,00	410,2	4 122,5	1988	103 062,50	15 489,38	87 603,13	3	5,00%	
Avallado	1664	401.05.01	45301	F	Ovar	Rua de Santa Marinha	0	0	0,00	2 650,8	17 273,0	2008	431 825,00	280 886,25	151 138,75	13	5,00%	
Avallado	1665	401.05.01	45301	F	Ovar	Rua de São José	0	0	0,00	406,7	1 387,3	2003	34 182,50	13 673,00	20 509,50	8	5,00%	
Avallado	1666	401.05.01	45301	F	Ovar	Rua de São Roque	0	0	0,00	186,4	2 279,9	2003	201 357,50	130 882,38	70 475,13	13	5,00%	
Avallado	1667	401.05.01	45301	F	Ovar	Rua de São Roque	0	0	0,00	186,4	2 279,9	2003	56 987,50	22 786,00	34 198,50	6	5,00%	
Avallado	1668	401.05.01	45301	F	Ovar	Rua de São Roque	0	0	0,00	946,0	10 489,6	2003	261 740,00	104 698,00	157 044,00	8	5,00%	
Avallado	1669	401.05.01	45301	F	Ovar	Rua de São Tomé e Príncipe	0	0	0,00	152,3	777,3	2008	19 432,50	12 831,13	6 801,38	13	5,00%	
Avallado	1670	401.05.01	45301	F	Ovar	Rua de São Tomé e Príncipe	0	0	0,00	236,0	2 042,6	2003	51 065,00	20 426,00	30 639,00	8	5,00%	
Avallado	1671	401.05.01	45301	F	Ovar	Rua de Timor	0	0	0,00	184,8	3 326,4	2008	83 158,83	54 083,24	29 105,59	13	5,00%	
Avallado	1672	401.05.01	45301	F	Ovar	Rua Diamantino Santos	0	0	0,00	1 072,4	4 987,4	2003	124 685,00	48 874,00	74 811,00	8	5,00%	
Avallado	1673	401.05.01	45301	F	Ovar	Rua Diogo Cão	0	0	0,00	299,2	2 981,7	2008	74 542,50	48 452,83	26 088,68	13	5,00%	
Avallado	1674	401.05.01	45301	F	Ovar	Rua do Azeite de Enxemil	0	0	0,00	141,1	846,5	1988	21 162,50	3 174,38	17 988,13	3	5,00%	
Avallado	1675	401.05.01	45301	F	Ovar	Rua do Baldim	0	0	0,00	37,8	378,0	2008	9 450,00	6 142,50	3 307,50	13	5,00%	
Avallado	1676	401.05.01	45301	F	Ovar	Rua do Brasil	0	0	0,00	953,3	11 349,4	1988	283 735,00	42 580,25	241 174,75	3	5,00%	
Avallado	1677	401.05.01	45301	F	Ovar	Rua do Casal do Carregal	0	0	0,00	317,7	1 588,7	2008	39 717,50	25 816,38	13 901,13	13	5,00%	
Avallado	1678	401.05.01	45301	F	Ovar	Rua do Cardeiro	0	0	0,00	384,5	1 810,1	1988	45 352,50	6 787,88	38 464,63	3	5,00%	
Avallado	1679	401.05.01	45301	F	Ovar	Rua do Carregal	0	0	0,00	491,2	2 165,7	2003	54 642,50	21 887,00	32 765,50	8	5,00%	
Avallado	1680	401.05.01	45301	F	Ovar	Rua do Comércio	0	0	0,00	203,9	2 243,6	2008	56 090,00	36 458,50	19 631,50	13	5,00%	
Avallado	1681	401.05.01	45301	F	Ovar	Rua do Comércio	0	0	0,00	689,8	8 090,6	2008	202 265,00	131 472,25	70 792,75	13	5,00%	
Avallado	1682	401.05.01	45301	F	Ovar	Rua do Cruzeiro	0	0	0,00	308,2	4 315,3	2003	107 882,57	43 163,03	64 729,54	8	5,00%	
Avallado	1683	401.05.01	45301	F	Ovar	Rua do Estado da Índia	0	0	0,00	823,6	3 284,2	2003	82 355,00	32 942,00	49 413,00	8	5,00%	
Avallado	1684	401.05.01	45301	F	Ovar	Rua do Farol	0	0	0,00	216,9	729,8	2008	18 245,00	11 859,25	6 385,75	13	5,00%	
Avallado	1685	401.05.01	45301	F	Ovar	Rua do Galinha	0	0	0,00	58,9	299,0	2008	7 475,00	4 868,75	2 616,25	13	5,00%	
Avallado	1686	401.05.01	45301	F	Ovar	Rua do Jornal do Povo de Ovar	0	0	0,00	154,0	766,8	2003	19 170,00	7 688,00	11 502,00	8	5,00%	
Avallado	1687	401.05.01	45301	F	Ovar	Rua do Loureiro	0	0	0,00	127,6	1 282,3	2008	31 657,50	20 512,38	11 045,13	13	5,00%	
Avallado	1688	401.05.01	45301	F	Ovar	Rua do Luze Ovarense	0	0	0,00	187,3	749,5	2008	18 737,52	12 179,39	6 558,13	13	5,00%	
Avallado	1689	401.05.01	45301	F	Ovar	Rua do Pitadouro	0	0	0,00	96,3	608,2	2008	15 206,00	9 883,25	5 321,75	13	5,00%	
Avallado	1690	401.05.01	45301	F	Ovar	Rua do Sebal	0	0	0,00	104,0	520,0	2008	13 000,00	8 450,00	4 550,00	13	5,00%	
Avallado	1691	401.05.01	45301	F	Ovar	Rua do Serrado	0	0	0,00	141,0	1 235,3	2008	30 882,50	20 073,63	10 808,88	13	5,00%	
Avallado	1692	401.05.01	45301	F	Ovar	Rua do Varriel	0	0	0,00	155,6	956,8	2003	23 920,00	9 588,00	14 352,00	8	5,00%	
Avallado	1693	401.05.01	45301	F	Ovar	Rua Dom António Ferreira Gomes	0	0	0,00	222,6	3 007,7	2003	75 182,50	30 077,00	45 115,50	8	5,00%	
Avallado	1694	401.05.01	45301	F	Ovar	Rua Dom Batista Ramos	0	0	0,00	178,5	2 951,6	2008	74 540,00	48 451,00	26 089,00	13	5,00%	
Avallado	1695	401.05.01	45301	F	Ovar	Rua Dom Dinis	0	0	0,00	182,3	1 629,5	2003	40 737,50	16 295,00	24 442,50	8	5,00%	
Avallado	1696	401.05.01	45301	F	Ovar	Rua dos Arais	0	0	0,00	39,5	396,0	2008	9 875,00	6 418,75	3 456,25	13	5,00%	
Avallado	1697	401.05.01	45301	F	Ovar	Rua dos Banheiros	0	0	0,00	338,4	1 797,0	2003	44 925,00	17 970,00	26 955,00	8	5,00%	
Avallado	1698	401.05.01	45301	F	Ovar	Rua dos Barcos Mercantes	0	0	0,00	197,7	1 458,6	2003	38 465,00	14 586,00	21 879,00	8	5,00%	
Avallado	1700	401.05.01	45301	F	Ovar	Rua dos Calafates	0	0	0,00	317,8	1 491,1	2003	37 277,50	14 911,00	22 366,50	8	5,00%	
Avallado	1701	401.05.01	45301	F	Ovar	Rua dos Ferrolvários	0	0	0,00	144,6	1 317,0	2008	32 925,00	21 401,25	11 523,75	13	5,00%	
Avallado	1702	401.05.01	45301	F	Ovar	Rua dos Lavradores	0	0	0,00	516,0	2 704,8	1988	67 620,00	10 143,00	57 477,00	3	5,00%	
Avallado	1703	401.05.01	45301	F	Ovar	Rua dos Lavradores da Ria	0	0	0,00	516,0	2 704,8	1988	67 620,00	10 143,00	57 477,00	3	5,00%	

54

 k
 30

Origem	Nº Processo	Nº Inventário	CCBE	Conta	Classe	Freguesia	Designação	Morada	Artigo	Fracção	Extensão (m)	Área (m ²)	Ano Aquisi/Constr	Valor Aquisição	Valor Actual	Amort. Acumulada	Vida útil	Taxa Amortização
Avallado		1704	401.05.01	45301	F	Ovar	Rua dos Mercanteis	0	0	0,00	69,8	558,0	2008	13 950,00	9 087,50	4 862,50	13	5,00%
Avallado		1705	401.05.01	45301	F	Ovar	Rua dos Molcairos	0	0	0,00	387,1	1 589,6	2003	39 740,00	19 896,00	23 844,00	8	5,00%
Avallado		1706	401.05.01	45301	F	Ovar	Rua dos Patrícios em Lisboa	0	0	0,00	214,0	2 078,9	2008	51 972,50	33 782,13	18 190,38	13	5,00%
Avallado		1707	401.05.01	45301	F	Ovar	Rua dos Precurosos da República	0	0	0,00	172,8	1 448,4	2008	38 160,00	23 504,00	12 686,00	13	5,00%
Avallado		1708	401.05.01	45301	F	Ovar	Rua dos Saleiros	0	0	0,00	90,9	263,7	2008	6 992,50	4 286,13	2 307,38	13	5,00%
Avallado		1709	401.05.01	45301	F	Ovar	Rua Doutor Alberto Cunha	0	0	0,00	92,0	367,8	2003	9 195,00	3 678,00	5 517,00	8	5,00%
Avallado		1710	401.05.01	45301	F	Ovar	Rua Doutor Alberto Borges de Pinho	0	0	0,00	255,7	1 845,5	2003	48 637,50	19 465,00	29 182,50	8	5,00%
Avallado		1711	401.05.01	45301	F	Ovar	Rua Doutor Ângelo Ferreira	0	0	0,00	70,8	406,2	2003	10 155,40	4 062,16	6 093,24	8	5,00%
Avallado		1712	401.05.01	45301	F	Ovar	Rua Doutor António Fragoso	0	0	0,00	152,2	1 325,6	1998	33 140,00	4 971,00	28 169,00	3	5,00%
Avallado		1713	401.05.01	45301	F	Ovar	Rua Doutor António Gomes Ferreira	0	0	0,00	207,7	2 189,6	2003	54 740,00	21 866,00	32 874,00	8	5,00%
Avallado		1714	401.05.01	45301	F	Ovar	Rua Doutor António José de Almeida	0	0	0,00	296,2	2 566,2	2008	64 155,00	41 700,75	22 454,25	13	5,00%
Avallado		1715	401.05.01	45301	F	Ovar	Rua Doutor António José de Almeida	0	0	0,00	185,8	1 488,1	2008	36 702,50	23 856,63	12 845,88	13	5,00%
Avallado		1716	401.05.01	45301	F	Ovar	Rua Doutor António Luís Gomes	0	0	0,00	678,0	7 750,7	2008	163 948,24	125 948,24	67 818,28	13	5,00%
Avallado		1717	401.05.01	45301	F	Ovar	Rua Doutor António Manane	0	0	0,00	90,1	1 076,9	1998	26 972,50	4 045,88	22 926,63	3	5,00%
Avallado		1718	401.05.01	45301	F	Ovar	Rua Doutor António Pereira Zagalo	0	0	0,00	68,8	379,1	2003	9 477,50	3 791,00	5 686,50	8	5,00%
Avallado		1719	401.05.01	45301	F	Ovar	Rua Doutor António Valente de Almeida	0	0	0,00	391,6	4 408,2	2008	110 205,00	71 633,25	38 571,75	13	5,00%
Avallado		1720	401.05.01	45301	F	Ovar	Rua Doutor Cunha	0	0	0,00	490,6	2 943,4	2003	73 865,00	29 434,00	44 431,00	8	5,00%
Avallado		1721	401.05.01	45301	F	Ovar	Rua Doutor Domingos Popellin	0	0	0,00	84,0	1 500,0	2003	37 500,00	15 000,00	22 500,00	8	5,00%
Avallado		1722	401.05.01	45301	F	Ovar	Rua Doutor Elísio de Matos	0	0	0,00	300,8	2 712,8	2003	67 820,00	27 128,00	40 692,00	8	5,00%
Avallado		1723	401.05.01	45301	F	Ovar	Rua Doutor Fernandes de Castro	0	0	0,00	155,9	1 637,5	2003	40 937,50	16 375,00	24 562,50	8	5,00%
Avallado		1724	401.05.01	45301	F	Ovar	Rua Doutor Francisco António Pinto	0	0	0,00	104,9	1 468,3	1998	36 707,50	5 506,13	31 201,38	3	5,00%
Avallado		1725	401.05.01	45301	F	Ovar	Rua Doutor Francisco Fragateiro	0	0	0,00	254,7	2 436,0	2008	60 900,00	39 585,00	21 315,00	13	5,00%
Avallado		1727	401.05.01	45301	F	Ovar	Rua Doutor João Araújo Correia	0	0	0,00	174,5	2 071,4	2011	51 785,00	41 428,00	10 357,00	16	5,00%
Avallado		1728	401.05.01	45301	F	Ovar	Rua Doutor João Cortes Real	0	0	0,00	1 473,3	13 343,5	2008	333 697,70	219 832,00	116 755,69	13	5,00%
Avallado		1729	401.05.01	45301	F	Ovar	Rua Doutor João Frederico	0	0	0,00	68,8	290,5	2008	7 012,50	4 558,13	2 454,38	13	5,00%
Avallado		1730	401.05.01	45301	F	Ovar	Rua Doutor João Samana	0	0	0,00	365,0	2 920,0	2008	73 000,00	47 450,00	26 550,00	13	5,00%
Avallado		1731	401.05.01	45301	F	Ovar	Rua Doutor José Amador	0	0	0,00	529,5	10 668,6	2003	268 715,00	106 696,00	160 029,00	8	5,00%
Avallado		1732	401.05.01	45301	F	Ovar	Rua Doutor José Arnúlia	0	0	0,00	207,1	1 751,8	1998	43 795,00	6 569,25	37 225,75	3	5,00%
Avallado		1733	401.05.01	45301	F	Ovar	Rua Doutor José Eduardo Sousa Leiry	0	0	0,00	1 283,6	39 422,7	2008	965 567,70	640 948,69	344 948,69	13	5,00%
Avallado		1734	401.05.01	45301	F	Ovar	Rua Doutor José Falcão	0	0	0,00	1 255,9	8 496,0	2008	212 451,16	138 069,26	74 387,91	13	5,00%
Avallado		1736	401.05.01	45301	F	Ovar	Rua Doutor Leonardo Matos	0	0	0,00	397,0	1 773,7	2003	44 342,50	17 737,00	26 605,50	8	5,00%
Avallado		1737	401.05.01	45301	F	Ovar	Rua Doutor Lourenço Medeiros	0	0	0,00	138,6	925,2	2011	13 130,00	10 504,00	2 626,00	16	5,00%
Avallado		1738	401.05.01	45301	F	Ovar	Rua Doutor Manuel Arala	0	0	0,00	675,9	7 442,5	2008	186 062,50	120 840,63	65 121,88	13	5,00%
Avallado		1739	401.05.01	45301	F	Ovar	Rua Doutor Manuel Fernandes da Silva	0	0	0,00	411,4	3 060,2	2008	76 505,00	49 728,25	26 776,75	13	5,00%
Avallado		1740	401.05.01	45301	F	Ovar	Rua Doutor Mário Cunha	0	0	0,00	104,7	1 014,4	2003	25 360,00	10 144,00	15 216,00	8	5,00%
Avallado		1741	401.05.01	45301	F	Ovar	Rua Doutor Nogueira de Almeida	0	0	0,00	1784,0	13 108,0	2008	327 700,08	213 005,05	114 696,03	13	5,00%
Avallado		1742	401.05.01	45301	F	Ovar	Rua Doutor Pedro Chaves	0	0	0,00	63,2	398,2	2008	8 405,00	5 469,25	2 941,75	13	5,00%
Avallado		1743	401.05.01	45301	F	Ovar	Rua Doutor Raagado Rodrigues	0	0	0,00	61,9	440,2	2003	11 005,00	4 402,00	6 603,00	8	5,00%
Avallado		1744	401.05.01	45301	F	Ovar	Rua Doutor Rui Cunha	0	0	0,00	176,2	2 436,4	2008	60 960,00	39 624,00	21 336,00	13	5,00%
Avallado		1745	401.05.01	45301	F	Ovar	Rua Doutor Zagalo dos Santos	0	0	0,00	245,8	1 684,4	2008	42 110,00	27 371,50	14 738,50	13	5,00%
Avallado		1746	401.05.01	45301	F	Ovar	Rua Eça de Queirós	0	0	0,00	102,0	818,7	2008	15 487,50	10 053,98	5 413,63	13	5,00%
Avallado		1747	401.05.01	45301	F	Ovar	Rua Elias Garcia	0	0	0,00	367,3	3 723,3	2008	83 082,50	60 503,63	32 578,88	13	5,00%
Avallado		1748	401.05.01	45301	F	Ovar	Rua Embakador Carlos Milheiro	0	0	0,00	75,6	714,2	2008	17 655,00	11 605,75	6 249,25	13	5,00%
Avallado		1749	401.05.01	45301	F	Ovar	Rua Enfermeiro David Santos	0	0	0,00	449,2	3 924,5	2008	98 112,50	63 773,13	34 339,38	13	5,00%
Avallado		1750	401.05.01	45301	F	Ovar	Rua Engenheiro Adelino Arala Pinto	0	0	0,00	5 462,2	2 176,9	2008	136 555,00	88 760,75	47 794,25	13	5,00%
Avallado		1751	401.05.01	45301	F	Ovar	Rua Engenheiro António Arala Pinto	0	0	0,00	391,7	5 462,2	2008	54 472,50	35 407,13	19 065,38	13	5,00%
Avallado		1752	401.05.01	45301	F	Ovar	Rua Engenheiro Amaro de Costa	0	0	0,00	500,0	3 000,0	2003	75 000,00	30 000,00	45 000,00	8	5,00%
Avallado		1753	401.05.01	45301	F	Ovar	Rua Engenheiro Ferreira Dias	0	0	0,00	99,7	891,5	2003	22 287,50	8 915,00	13 372,50	8	5,00%
Avallado		1754	401.05.01	45301	F	Ovar	Rua Engenheiro Frederico Abragão	0	0	0,00	108,5	424,7	2011	10 617,50	8 464,00	2 153,50	16	5,00%
Avallado		1755	401.05.01	45301	F	Ovar	Rua Escola Padre Ferrer	0	0	0,00	370,7	5 851,1	2003	146 277,50	68 511,00	87 766,50	8	5,00%
Avallado		1756	401.05.01	45301	F	Ovar	Rua Escrivas das Companhas	0	0	0,00	117,7	1 610,0	2003	40 250,00	16 100,00	24 150,00	8	5,00%
Avallado		1759	401.05.01	45301	F	Ovar	Rua Família Alçada	0	0	0,00	329,6	1 565,5	2008	39 137,50	25 439,38	13 698,13	13	5,00%

[Handwritten signatures and initials in blue ink, including a large signature and several initials.]

Origem	Nº Processo	Nº Inventário	CO/BE	Conta	Classe	Freguesia	Designação	Morada	Artigo	Fracção	Extensão (m)	Área (m²)	Ano Aquisição	Valor Aquisição	Valor Avaliação	Amort Acumulada	Vida útil	Taxa Amortização
Avaliado	1760	401.05.01	45301	F	Ovar	Rua Família Malaquias	0	0	0,00	36,2	934,1	2003	23 352,50	9 341,00	14 011,50	8	5,00%	
Avaliado	1761	401.05.01	45301	F	Ovar	Rua Família Regalado	0	0	0,00	320,0	4 077,5	1998	101 937,50	15 290,63	86 646,88	3	5,00%	
Avaliado	1762	401.05.01	45301	F	Ovar	Rua Família Silva Pereira	0	0	0,00	668,7	6 237,0	1998	155 925,68	23 388,65	132 536,94	3	5,00%	
Avaliado	1763	401.05.01	45301	F	Ovar	Rua Fernandes Tomás	0	0	0,00	187,7	1 092,2	2008	27 306,00	17 746,25	9 559,75	13	5,00%	
Avaliado	1764	401.05.01	45301	F	Ovar	Rua Fernando Namora	0	0	0,00	88,8	839,8	2003	20 996,11	8 398,44	12 597,67	13	5,00%	
Avaliado	1765	401.05.01	45301	F	Ovar	Rua Fernando Pereira de Campos	0	0	0,00	124,1	933,4	2008	23 335,00	15 187,75	8 147,25	13	5,00%	
Avaliado	1766	401.05.01	45301	F	Ovar	Rua Fernando Pessoa	0	0	0,00	56,7	424,7	2008	10 817,50	6 901,38	3 716,13	13	5,00%	
Avaliado	1767	401.05.01	45301	F	Ovar	Rua Ferreira de Castro	0	0	0,00	260,3	4 022,7	2008	100 587,50	85 368,96	35 198,63	13	5,00%	
Avaliado	1768	401.05.01	45301	F	Ovar	Rua Ferreira Menéres	0	0	0,00	554,2	5 190,5	2008	128 762,50	64 345,63	45 416,88	13	5,00%	
Avaliado	1769	401.05.01	45301	F	Ovar	Rua Fialho de Almeida	0	0	0,00	242,7	3 675,9	2008	91 897,50	59 733,38	32 164,13	13	5,00%	
Avaliado	1770	401.05.01	45301	F	Ovar	Rua Francisco Carreiras	0	0	0,00	336,2	2 969,5	2003	74 237,50	29 695,00	44 542,50	8	5,00%	
Avaliado	1771	401.05.01	45301	F	Ovar	Rua Francisco Oliveira Belo	0	0	0,00	141,1	1 282,6	2008	32 065,00	20 842,25	11 222,75	13	5,00%	
Avaliado	1772	401.05.01	45301	F	Ovar	Rua Frei Bernardino Espírito Santo	0	0	0,00	129,3	1 391,5	1998	34 787,50	5 218,13	29 569,38	3	5,00%	
Avaliado	1773	401.05.01	45301	F	Ovar	Rua Frei Francisco de Ovar	0	0	0,00	58,9	280,3	2008	8 507,50	4 229,88	2 277,63	13	5,00%	
Avaliado	1774	401.05.01	45301	F	Ovar	Rua Frei João Ferraz de Abreu	0	0	0,00	172,9	1 471,1	2003	36 777,50	14 711,00	22 066,50	8	5,00%	
Avaliado	1775	401.05.01	45301	F	Ovar	Rua Frei Luís Santana	0	0	0,00	347,9	2 890,7	2008	67 267,50	43 723,88	23 543,63	13	5,00%	
Avaliado	1776	401.05.01	45301	F	Ovar	Rua Fundação Peppolim	0	0	0,00	54,7	522,9	2008	118 145,00	76 794,25	41 350,75	13	5,00%	
Avaliado	1777	401.05.01	45301	F	Ovar	Rua Gaço Coutinho	0	0	0,00	401,0	4 725,8	2008	118 145,00	76 794,25	41 350,75	13	5,00%	
Avaliado	1778	401.05.01	45301	F	Ovar	Rua Gil Eanes	0	0	0,00	157,0	2 024,4	2008	55 060,00	35 789,00	19 271,00	13	5,00%	
Avaliado	1779	401.05.01	45301	F	Ovar	Rua Gil Vicente	0	0	0,00	115,6	854,6	2003	21 365,00	8 546,00	12 819,00	8	5,00%	
Avaliado	1780	401.05.01	45301	F	Ovar	Rua Gomes Friele	0	0	0,00	675,6	9 705,0	2008	242 650,00	157 722,50	84 927,50	13	5,00%	
Avaliado	1781	401.05.01	45301	F	Ovar	Rua Gonçalo Valho	0	0	0,00	449,0	5 613,8	2008	140 345,00	91 224,25	49 120,75	13	5,00%	
Avaliado	1782	401.05.01	45301	F	Ovar	Rua Gonçalves Zarco	0	0	0,00	160,0	2 101,4	2003	52 535,00	21 014,00	31 521,00	8	5,00%	
Avaliado	1783	401.05.01	45301	F	Ovar	Rua Grupo Académico Vareiro	0	0	0,00	187,8	1 782,8	2008	43 820,00	28 483,00	15 337,00	13	5,00%	
Avaliado	1784	401.05.01	45301	F	Ovar	Rua Guerra Junqueiro	0	0	0,00	240,2	1 837,5	2003	49 937,50	18 375,00	27 562,50	8	5,00%	
Avaliado	1785	401.05.01	45301	F	Ovar	Rua Hugo Colares Philo	0	0	0,00	147,1	802,7	2008	20 087,50	13 043,88	7 023,63	13	5,00%	
Avaliado	1786	401.05.01	45301	F	Ovar	Rua Hugo Colares Philo	0	0	0,00	140,0	1 324,2	2003	33 105,00	19 863,00	15 962,38	13	5,00%	
Avaliado	1787	401.05.01	45301	F	Ovar	Rua Hugo Colares Philo	0	0	0,00	208,3	1 785,7	2008	43 820,00	28 483,00	15 337,00	13	5,00%	
Avaliado	1788	401.05.01	45301	F	Ovar	Rua Imães Oliveira Lopes	0	0	0,00	512,0	4 096,0	2008	102 400,88	66 560,56	35 840,30	13	5,00%	
Avaliado	1789	401.05.01	45301	F	Ovar	Rua Imães Oliveira Lopes	0	0	0,00	268,9	2 785,3	2003	69 632,50	27 883,00	41 779,50	8	5,00%	
Avaliado	1790	401.05.01	45301	F	Ovar	Rua Imães Oliveira Lopes	0	0	0,00	133,6	1 001,5	2008	25 037,50	16 274,38	8 763,13	13	5,00%	
Avaliado	1791	401.05.01	45301	F	Ovar	Rua Imães Oliveira Lopes	0	0	0,00	239,9	1 363,8	2003	34 095,00	13 638,00	20 457,00	8	5,00%	
Avaliado	1792	401.05.01	45301	F	Ovar	Rua Jaime Cortesão	0	0	0,00	167,2	1 605,0	2008	40 125,00	26 081,25	14 043,75	13	5,00%	
Avaliado	1793	401.05.01	45301	F	Ovar	Rua João Afonso de Avelho	0	0	0,00	105,5	411,8	2003	10 284,33	4 117,73	6 176,60	8	5,00%	
Avaliado	1794	401.05.01	45301	F	Ovar	Rua João Arada e Costa	0	0	0,00	137,9	1 195,6	1998	29 890,00	4 483,50	25 406,50	3	5,00%	
Avaliado	1795	401.05.01	45301	F	Ovar	Rua João das Regras	0	0	0,00	145,1	970,8	2003	24 270,00	9 708,00	14 562,00	8	5,00%	
Avaliado	1796	401.05.01	45301	F	Ovar	Rua João das Regras	0	0	0,00	964,0	9 289,0	2008	232 225,00	150 946,25	81 278,75	13	5,00%	
Avaliado	1797	401.05.01	45301	F	Ovar	Rua João Gonçalves	0	0	0,00	185,5	1 113,0	2003	27 825,00	11 130,00	16 695,00	8	5,00%	
Avaliado	1798	401.05.01	45301	F	Ovar	Rua João Gonçalves	0	0	0,00	417,1	3 594,2	2003	89 855,00	35 942,00	53 913,00	8	5,00%	
Avaliado	1800	401.05.01	45301	F	Ovar	Rua João Oliveira Ramos	0	0	0,00	156,2	1 274,6	2008	31 855,00	20 712,25	11 152,75	13	5,00%	
Avaliado	1801	401.05.01	45301	F	Ovar	Rua João Pedro Mijouille	0	0	0,00	1 109,0	1 099,0	2008	27 725,00	18 021,25	9 703,75	13	5,00%	
Avaliado	1802	401.05.01	45301	F	Ovar	Rua Joaquim Correia Dias	0	0	0,00	123,3	1 032,6	2008	300 815,00	185 529,75	105 285,25	13	5,00%	
Avaliado	1803	401.05.01	45301	F	Ovar	Rua Jorge Barradas	0	0	0,00	371,0	3 710,0	2011	92 790,00	74 200,00	18 590,00	16	5,00%	
Avaliado	1804	401.05.01	45301	F	Ovar	Rua Jorge Colajo	0	0	0,00	145,2	1 592,6	2003	39 815,00	15 926,00	23 889,00	8	5,00%	
Avaliado	1805	401.05.01	45301	F	Ovar	Rua Jorgete de Sena	0	0	0,00	98,6	342,6	2003	8 585,00	3 426,00	5 159,00	8	5,00%	
Avaliado	1806	401.05.01	45301	F	Ovar	Rua Jorgete de Sena	0	0	0,00	153,6	2 810,3	2008	70 257,50	45 687,38	24 570,13	13	5,00%	
Avaliado	1807	401.05.01	45301	F	Ovar	Rua José Afonso	0	0	0,00	99,0	529,7	2008	13 242,50	8 607,63	4 634,88	13	5,00%	
Avaliado	1808	401.05.01	45301	F	Ovar	Rua José Afonso	0	0	0,00	207,1	1 751,8	2008	43 795,00	28 486,75	15 328,25	13	5,00%	
Avaliado	1809	401.05.01	45301	F	Ovar	Rua José Rodrigues Miguelis	0	0	0,00	212,8	2 332,4	2003	58 310,00	23 324,00	34 986,00	8	5,00%	
Avaliado	1811	401.05.01	45301	F	Ovar	Rua Latino Coelho	0	0	0,00	79,8	606,0	2003	15 150,00	6 080,00	9 070,00	8	5,00%	
Avaliado	1812	401.05.01	45301	F	Ovar	Rua Laila de Vasconcelos	0	0	0,00	528,5	2 568,7	2008	69 967,50	41 578,88	22 388,63	13	5,00%	
Avaliado	1813	401.05.01	45301	F	Ovar	Rua Licínio de Carvalho	0	0	0,00	483,0	3 628,1	2008	90 702,50	58 956,63	31 745,88	13	5,00%	

514

Origem	Nº Processo	Nº Inventário	CCIBE	Conta	Classe	Freguesia	Designação	Morada	Artigo	Frecção	Extensão (m)	Área (m2)	Ano Aquil/Conserv	Valor Aquisição	Valor Actual	Ano de Amortização	Taxa Amortizada	
Avallado		1814	401.05.01	45301	F	Ovar	Rua Lourenço Oliveira Vaz	0	0	0,00	593,2	6 126,1	2003	153 152,50	61 261,00	2003	91 981,50	5,00%
Avallado		1816	401.05.01	45301	F	Ovar	Rua Luís de Sousa	0	0	0,00	195,6	1 416,8	2003	38 395,00	14 198,00	2003	21 237,00	5,00%
Avallado		1817	401.05.01	45301	F	Ovar	Rua Luís Lima	0	0	0,00	233,8	2 103,8	2003	52 595,00	21 038,00	2003	31 557,00	5,00%
Avallado		1818	401.05.01	45301	F	Ovar	Rua Machado Santos	0	0	0,00	707,2	6 257,5	2003	156 437,50	62 575,00	2003	93 862,50	5,00%
Avallado		1819	401.05.01	45301	F	Ovar	Rua Mestre Francisco da Silva Matos	0	0	0,00	95,2	930,5	2003	23 282,50	9 305,00	2003	13 977,50	5,00%
Avallado		1820	401.05.01	45301	F	Ovar	Rua Mestre Joaquim Silva	0	0	0,00	303,9	2 033,2	2003	50 860,00	20 332,00	2003	30 498,00	5,00%
Avallado		1821	401.05.01	45301	F	Ovar	Rua Mestre Valério	0	0	0,00	55,9	336,1	2008	8 402,50	5 461,63	2008	2 940,86	5,00%
Avallado		1822	401.05.01	45301	F	Ovar	Rua Major Amaro de Magalhães	0	0	0,00	177,6	2 742,3	2003	68 557,50	27 423,00	2003	41 134,50	5,00%
Avallado		1823	401.05.01	45301	F	Ovar	Rua Manuel Cascais de Pinho	0	0	0,00	106,0	715,4	2008	17 685,00	6 258,75	2008	11 383,75	5,00%
Avallado		1824	401.05.01	45301	F	Ovar	Rua Manuel Correia Dias	0	0	0,00	142,1	1 301,0	2008	32 825,00	21 141,25	2008	11 383,75	5,00%
Avallado		1825	401.05.01	45301	F	Ovar	Rua Manuel José Possantia	0	0	0,00	67,3	740,1	2003	18 503,57	7 401,43	2003	11 102,14	5,00%
Avallado		1826	401.05.01	45301	F	Ovar	Rua Manuel Lopes Conde	0	0	0,00	1 583,5	11 823,5	2003	295 912,50	118 325,00	2003	177 487,50	5,00%
Avallado		1827	401.05.01	45301	F	Ovar	Rua Manuel Maria de Oliveira Ramos	0	0	0,00	217,6	1 484,1	2008	36 602,50	23 791,63	2008	12 810,86	5,00%
Avallado		1828	401.05.01	45301	F	Ovar	Rua Manuel Maria Melos	0	0	0,00	244,9	2 881,9	2008	72 047,50	46 830,86	2008	25 216,63	5,00%
Avallado		1829	401.05.01	45301	F	Ovar	Rua Manuel Mendes Tanrafa	0	0	0,00	191,5	1 484,4	2008	37 110,00	24 121,50	2008	12 988,50	5,00%
Avallado		1830	401.05.01	45301	F	Ovar	Rua Manuel Nunes Branco	0	0	0,00	135,1	1 063,4	2003	26 885,00	10 634,00	2003	15 951,00	5,00%
Avallado		1831	401.05.01	45301	F	Ovar	Rua Manuel Pacheco Polónia	0	0	0,00	240,6	2 582,4	2008	64 860,00	41 964,00	2008	22 596,00	5,00%
Avallado		1832	401.05.01	45301	F	Ovar	Rua Manuel Pereira Dias	0	0	0,00	432,8	6 087,6	2008	151 690,00	98 598,50	2008	53 091,50	5,00%
Avallado		1833	401.05.01	45301	F	Ovar	Rua Manuel Rainada	0	0	0,00	607,6	4 486,4	2011	112 410,00	89 928,00	2011	22 482,00	5,00%
Avallado		1834	401.05.01	45301	F	Ovar	Rua Manuel Soares Abegaria	0	0	0,00	298,3	2 305,4	2003	57 635,00	23 054,00	2003	34 581,00	5,00%
Avallado		1835	401.05.01	45301	F	Ovar	Rua Marechal Zagalo	0	0	0,00	110,8	815,9	1988	41 757,50	27 142,38	2008	14 615,13	5,00%
Avallado		1836	401.05.01	45301	F	Ovar	Rua Maria Alberta	0	0	0,00	60,5	452,9	2003	11 322,50	4 529,00	2003	6 793,50	5,00%
Avallado		1838	401.05.01	45301	F	Ovar	Rua Maria Amélia Dias Simões	0	0	0,00	80,6	415,0	2003	11 322,50	4 529,00	2003	6 793,50	5,00%
Avallado		1839	401.05.01	45301	F	Ovar	Rua Maria Lamas	0	0	0,00	544,5	3 675,6	2008	91 880,00	59 728,50	2008	32 161,50	5,00%
Avallado		1840	401.05.01	45301	F	Ovar	Rua Mário de Almeida	0	0	0,00	194,3	1 565,0	2003	38 875,00	15 580,00	2003	23 325,00	5,00%
Avallado		1841	401.05.01	45301	F	Ovar	Rua Marques da Silva	0	0	0,00	240,2	1 687,8	2008	41 445,00	26 938,25	2008	14 506,75	5,00%
Avallado		1842	401.05.01	45301	F	Ovar	Rua Marquês de Pombal	0	0	0,00	159,3	1 546,5	2008	38 862,50	26 130,63	2008	13 502,13	5,00%
Avallado		1843	401.05.01	45301	F	Ovar	Rua Madres da República	0	0	0,00	68,8	407,1	2008	10 177,50	6 615,38	2008	3 562,13	5,00%
Avallado		1844	401.05.01	45301	F	Ovar	Rua Moços do Chicote	0	0	0,00	186,4	1 318,0	2008	32 850,00	21 417,50	2008	11 532,50	5,00%
Avallado		1846	401.05.01	45301	F	Ovar	Rua Monsenhor Fonseca Soares	0	0	0,00	94,5	654,9	2003	23 857,50	8 349,00	2003	9 623,50	5,00%
Avallado		1847	401.05.01	45301	F	Ovar	Rua Natalina Correia	0	0	0,00	95,4	654,3	2008	15 872,50	5 507,38	2008	8 350,13	5,00%
Avallado		1848	401.05.01	45301	F	Ovar	Rua Notícias de Ovar	0	0	0,00	437,0	3 496,0	2008	87 400,00	56 810,00	2008	30 590,00	5,00%
Avallado		1849	401.05.01	45301	F	Ovar	Rua Nova de Ovar	0	0	0,00	450,7	6 498,6	2008	162 480,00	106 618,50	2008	56 871,50	5,00%
Avallado		1850	401.05.01	45301	F	Ovar	Rua o Jornal o Comércio do Porto	0	0	0,00	170,5	1 493,2	2003	37 330,00	14 932,00	2003	22 398,00	5,00%
Avallado		1851	401.05.01	45301	F	Ovar	Rua Oliveira Muge	0	0	0,00	152,7	1 493,2	2003	39 882,50	15 983,00	2003	23 969,50	5,00%
Avallado		1852	401.05.01	45301	F	Ovar	Rua Orfeão de Ovar	0	0	0,00	598,2	6 932,4	2008	173 310,00	112 661,50	2008	60 668,50	5,00%
Avallado		1853	401.05.01	45301	F	Ovar	Rua Padre Aires de Amorim	0	0	0,00	181,4	1 536,4	2008	38 460,00	24 999,00	2008	13 461,00	5,00%
Avallado		1854	401.05.01	45301	F	Ovar	Rua Padre António Carvalho	0	0	0,00	127,9	667,2	2003	14 180,00	5 672,00	2003	8 508,00	5,00%
Avallado		1855	401.05.01	45301	F	Ovar	Rua Padre António Carvalho	0	0	0,00	256,2	2 736,3	2008	68 407,50	44 484,88	2008	23 942,63	5,00%
Avallado		1856	401.05.01	45301	F	Ovar	Rua Padre Eloy de Pinho	0	0	0,00	154,2	2 112,6	2003	52 815,00	21 126,00	2003	31 689,00	5,00%
Avallado		1857	401.05.01	45301	F	Ovar	Rua Padre Ferrar	0	0	0,00	505,0	3 610,2	2008	90 255,00	58 685,75	2008	31 569,25	5,00%
Avallado		1858	401.05.01	45301	F	Ovar	Rua Padre Lopes Ferreira	0	0	0,00	309,8	1 895,8	1988	47 385,00	7 108,25	2003	40 285,75	5,00%
Avallado		1861	401.05.01	45301	F	Ovar	Rua Padre Ribeiro Araújo	0	0	0,00	186,2	670,2	1988	18 755,00	2 513,25	2003	14 241,75	5,00%
Avallado		1862	401.05.01	45301	F	Ovar	Rua Padre Rogério de Brito	0	0	0,00	40,9	879,9	2003	21 997,50	8 799,00	2003	13 198,50	5,00%
Avallado		1863	401.05.01	45301	F	Ovar	Rua Palhas	0	0	0,00	381,5	1 049,2	2008	26 230,00	17 049,50	2008	9 180,50	5,00%
Avallado		1864	401.05.01	45301	F	Ovar	Rua Pedro das Pupilas	0	0	0,00	205,6	1 811,8	2008	45 295,00	29 441,75	2008	15 853,25	5,00%
Avallado		1865	401.05.01	45301	F	Ovar	Rua Pedro Homem de Melo	0	0	0,00	3 356,8	16 386,7	2003	409 867,50	163 887,00	2003	245 800,50	5,00%
Avallado		1866	401.05.01	45301	F	Ovar	Rua Pedro Nunes	0	0	0,00	92,5	836,8	2008	20 920,00	7 322,00	2008	6 943,13	5,00%
Avallado		1867	401.05.01	45301	F	Ovar	Rua Pintor Neves de Sousa	0	0	0,00	88,9	793,5	2008	19 837,50	12 884,38	2008	6 943,13	5,00%
Avallado		1868	401.05.01	45301	F	Ovar	Rua Pintor Sousa Lopes	0	0	0,00	94,4	1 415,6	2008	35 390,00	23 003,50	2008	12 386,50	5,00%

[Handwritten signatures and initials in blue ink, including a large signature and the letters 'LIT' and 'A']

Origem	Nº Processo	Nº Inventário	CCIBE	Conta	Classe	Freguesia	Designação	Morada	Artigo	Fração	Extensão (m)	Área (m2)	Ano AduilConstr	Valor Aquisição	Valor Actual	Amort. Acumulada	Vida útil	Taxa Anualização
Avallado	1869	401.05.01	45301	F	Ovar	Rua Professor Doutor Duarte Pereira	0	0	0,00	521,6	5 895,7	2008	147 392,90	95 805,13	51 587,38	13	5,00%	
Avallado	1870	401.05.01	45301	F	Ovar	Rua Professor Egas Moniz	0	0	0,00	111,1	843,3	2008	21 062,50	13 703,83	7 378,88	13	5,00%	
Avallado	1871	401.05.01	45301	F	Ovar	Rua Quinta das Folhas	0	0	0,00	230,0	2 347,0	2008	58 875,00	38 138,75	20 536,25	13	5,00%	
Avallado	1872	401.05.01	45301	F	Ovar	Rua Rafael Bordalo Pinheiro	0	0	0,00	180,5	833,3	2003	20 832,50	8 333,00	12 499,50	8	5,00%	
Avallado	1873	401.05.01	45301	F	Ovar	Rua Ramalho Ortigão	0	0	0,00	665,5	6 275,7	2006	156 892,50	101 960,13	54 912,38	13	5,00%	
Avallado	1874	401.05.01	45301	F	Ovar	Rua Raui Brandão	0	0	0,00	100,0	1 200,0	2011	30 000,00	24 000,00	6 000,00	16	5,00%	
Avallado	1875	401.05.01	45301	F	Ovar	Rua Raui Proença	0	0	0,00	117,5	1 150,7	2003	28 767,50	11 507,00	17 260,50	8	5,00%	
Avallado	1876	401.05.01	45301	F	Ovar	Rua Ricardo Ribeiro	0	0	0,00	75,8	611,8	2008	15 295,00	9 941,75	5 353,25	13	5,00%	
Avallado	1877	401.05.01	45301	F	Ovar	Rua Rodrigues de Pinho	0	0	0,00	69,8	1 695,8	2008	42 556,75	27 556,75	14 838,25	13	5,00%	
Avallado	1878	401.05.01	45301	F	Ovar	Rua Rodrigues Freiras	0	0	0,00	51,7	267,1	2008	6 877,50	4 340,38	2 537,13	13	5,00%	
Avallado	1879	401.05.01	45301	F	Ovar	Rua Roque Carneiro	0	0	0,00	140,3	2 112,6	2008	52 815,00	34 329,75	18 485,25	13	5,00%	
Avallado	1880	401.05.01	45301	F	Ovar	Rua Rosa Briles	0	0	0,00	71,8	504,1	2011	12 802,50	10 820,00	2 520,50	16	5,00%	
Avallado	1881	401.05.01	45301	F	Ovar	Rua Rotary Club de Ovar	0	0	0,00	0,00	0,00	2008	77 327,50	50 262,88	27 064,63	13	5,00%	
Avallado	1882	401.05.01	45301	F	Ovar	Rua Sacadura Cabral	0	0	0,00	281,8	3 093,1	2008	26 900,00	10 500,00	15 900,00	8	5,00%	
Avallado	1883	401.05.01	45301	F	Ovar	Rua São Vicente de Paulo	0	0	0,00	212,0	1 060,0	2008	105 400,00	68 510,00	36 890,00	13	5,00%	
Avallado	1884	401.05.01	45301	F	Ovar	Rua Sem nome (nova em loteamento)	0	0	0,00	248,0	4 216,0	2008	105 400,00	68 510,00	36 890,00	13	5,00%	
Avallado	1885	401.05.01	45301	F	Ovar	Rua Senhor da Piedade	0	0	0,00	348,5	4 048,9	2003	101 222,50	40 488,00	60 733,50	8	5,00%	
Avallado	1886	401.05.01	45301	F	Ovar	Rua Senhora da Boa Viagem	0	0	0,00	457,4	3 834,1	2003	95 862,50	38 341,00	57 511,50	8	5,00%	
Avallado	1887	401.05.01	45301	F	Ovar	Rua Silva Carneira	0	0	0,00	79,5	869,2	2003	16 730,00	6 692,00	10 038,00	8	5,00%	
Avallado	1888	401.05.01	45301	F	Ovar	Rua Silva Porto	0	0	0,00	128,6	608,1	2003	15 152,50	6 061,00	9 091,50	8	5,00%	
Avallado	1889	401.05.01	45301	F	Ovar	Rua Sociedade Mercantil	0	0	0,00	191,3	1 132,7	2003	28 317,50	11 327,00	16 990,50	8	5,00%	
Avallado	1890	401.05.01	45301	F	Ovar	Rua Teixeira de Queiros	0	0	0,00	46,1	198,4	2008	4 985,00	3 240,25	1 744,75	13	5,00%	
Avallado	1891	401.05.01	45301	F	Ovar	Rua Tenente Coronel Carmosa	0	0	0,00	532,6	4 095,8	2008	102 398,00	66 598,25	35 898,25	13	5,00%	
Avallado	1892	401.05.01	45301	F	Ovar	Rua Tenente Coronel Saiguelheiro Maia	0	0	0,00	232,6	6 797,0	2008	169 925,00	110 451,25	59 473,75	13	5,00%	
Avallado	1893	401.05.01	45301	F	Ovar	Rua Teófilo Braga	0	0	0,00	96,5	511,3	1988	12 782,50	1 917,38	10 865,13	3	5,00%	
Avallado	1894	401.05.01	45301	F	Ovar	Rua Tomão do Larreiro	0	0	0,00	554,8	3 171,0	2008	79 275,00	51 528,75	27 746,25	13	5,00%	
Avallado	1895	401.05.01	45301	F	Ovar	Rua Tristão Vaz Teixeira	0	0	0,00	108,5	953,7	2003	23 842,50	9 537,00	14 305,50	8	5,00%	
Avallado	1896	401.05.01	45301	F	Ovar	Rua Valente de Araújo	0	0	0,00	213,8	1 537,5	2008	38 437,50	24 984,38	13 453,13	13	5,00%	
Avallado	1897	401.05.01	45301	F	Ovar	Rua Vasco da Gama	0	0	0,00	183,9	1 090,1	2008	27 252,50	17 714,13	9 538,38	13	5,00%	
Avallado	1898	401.05.01	45301	F	Ovar	Rua Vieira da Silva	0	0	0,00	182,0	1 914,0	2008	47 850,00	31 102,50	16 747,50	13	5,00%	
Avallado	1900	401.05.01	45301	F	Ovar	Rua Virgílio Ferreira	0	0	0,00	146,0	1 252,5	2003	31 312,50	12 523,00	18 789,50	8	5,00%	
Avallado	1901	401.05.01	45301	F	Ovar	Rua Visconde de Ovar	0	0	0,00	1 333,4	13 581,7	2008	339 541,46	220 701,95	118 839,51	13	5,00%	
Avallado	1902	401.05.01	45301	F	Ovar	Sem Denominação	0	0	0,00	111,6	575,2	2003	14 380,00	5 782,00	8 628,00	8	5,00%	
Avallado	1903	401.05.01	45301	F	Ovar	Sem Denominação A Rua Família Colares Pinto	0	0	0,00	496,5	5 391,5	2003	134 787,50	53 915,00	80 872,50	8	5,00%	
Avallado	1904	401.05.01	45301	F	Ovar	Travessa Almada Negreiros	0	0	0,00	115,2	483,0	2008	12 075,00	7 848,75	4 226,25	13	5,00%	
Avallado	1905	401.05.01	45301	F	Ovar	Travessa Casilinho	0	0	0,00	41,9	188,5	2003	4 712,50	1 895,00	2 817,50	8	5,00%	
Avallado	1906	401.05.01	45301	F	Ovar	Travessa Cidade de Parnik	0	0	0,00	101,5	651,1	2003	16 277,50	8 511,00	7 766,50	8	5,00%	
Avallado	1907	401.05.01	45301	F	Ovar	Travessa da Antiga Escola	0	0	0,00	130,9	392,7	2011	9 817,50	7 854,00	1 963,50	16	5,00%	
Avallado	1908	401.05.01	45301	F	Ovar	Travessa da Ladeira de Exenil	0	0	0,00	240,7	1 084,1	2008	27 102,50	17 616,63	9 485,88	13	5,00%	
Avallado	1909	401.05.01	45301	F	Ovar	Travessa da Oliveira	0	0	0,00	213,9	4 273,8	2008	10 985,00	6 851,75	3 743,25	13	5,00%	
Avallado	1911	401.05.01	45301	F	Ovar	Travessa da Rua de São Pedro	0	0	0,00	63,8	230,8	2003	5 770,00	2 308,00	3 462,00	8	5,00%	
Avallado	1912	401.05.01	45301	F	Ovar	Travessa Daniel das Pupilas	0	0	0,00	66,6	819,6	2008	15 490,00	10 088,50	5 421,50	13	5,00%	
Avallado	1913	401.05.01	45301	F	Ovar	Travessa das Camarinhas	0	0	0,00	64,8	168,5	2008	4 212,50	2 798,13	1 474,38	13	5,00%	
Avallado	1914	401.05.01	45301	F	Ovar	Travessa das Padeiras	0	0	0,00	58,8	223,5	2008	5 887,50	3 631,88	2 255,63	13	5,00%	
Avallado	1915	401.05.01	45301	F	Ovar	Travessa de Exenil	0	0	0,00	95,0	664,8	2008	16 620,00	10 803,00	5 817,00	13	5,00%	
Avallado	1917	401.05.01	45301	F	Ovar	Travessa do Farol	0	0	0,00	278,6	951,4	2008	23 785,00	15 460,25	8 324,75	13	5,00%	
Avallado	1918	401.05.01	45301	F	Ovar	Travessa do Largo 1º Dezembro	0	0	0,00	430,1	4 297,4	2011	107 435,00	65 948,00	21 487,00	16	5,00%	
Avallado	1919	401.05.01	45301	F	Ovar	Travessa Elias Garcia	0	0	0,00	143,3	704,5	2008	17 812,50	11 448,13	6 364,38	13	5,00%	
Avallado	1920	401.05.01	45301	F	Ovar	Travessa Engenheiro Adelino Amaro da Costa	0	0	0,00	143,6	861,3	2008	21 533,03	13 996,47	7 536,56	13	5,00%	
Avallado	1921	401.05.01	45301	F	Ovar	Travessa Engenheiro David Santos	0	0	0,00	120,8	773,1	2008	19 827,50	12 562,88	6 764,63	13	5,00%	
Avallado	1922	401.05.01	45301	F	Ovar	Travessa Engenheiro David Santos	0	0	0,00	109,2	832,7	2008	20 817,50	13 531,38	7 286,13	13	5,00%	

Handwritten signatures and initials in blue ink, including a large signature and the letters 'M' and 'M'.

Origem	Nº processo	Nº inventário	CCIBE	Conta	Classe	Freguesia	Designação	Morada	Artigo	Fracção	Extensão (m)	Área (m2)	Ano Anu/Constr	Avaliação			Taxa Amortização	
														Valor Aquisição	Valor Actual	Amort Acumulada		
Avaliado		1923	401.05.01	45301	F	Ovar	Travessa João das Bichas		0	0,00	83,6	445,5	2003	11 137,50	4 455,00	6 682,50	5,00%	
Avaliado		1924	401.05.01	45301	F	Ovar	Travessa Manuel Lopes Conde		0	0,00	96,2	259,2	1998	5 480,00	972,00	5 508,00	3	5,00%
Avaliado		1925	401.05.01	45301	F	Ovar	Travessa Marquês de Frontal		0	0,00	35,9	215,2	2008	5 380,00	3 497,00	1 883,00	13	5,00%
Avaliado		1926	401.05.01	45301	F	Ovar	Travessa Senhora da Piedade		0	0,00	159,5	542,2	1998	13 565,00	2 033,25	11 521,75	3	5,00%
Avaliado		1927	401.05.01	45301	F	Ovar	Via Pedonal		0	0,00	621,3	2 464,1	2008	61 602,50	40 041,63	21 560,88	13	5,00%
Avaliado		1928	401.05.01	45301	F	Ovar	Vieira do Outeiro		0	0,00	114,2	380,9	2003	9 522,50	3 809,00	5 713,50	8	5,00%
Avaliado		1929	401.05.01	45301	F	S. Vicente	À Rua de São Lourenço		0	0,00	470,8	5 672,9	2008	141 822,50	92 184,63	49 637,88	13	5,00%
Avaliado		1930	401.05.01	45301	F	S. Vicente	À Rua dos Formeiros		0	0,00	224,7	1 099,8	1998	25 245,00	3 786,75	21 458,25	3	5,00%
Avaliado		1931	401.05.01	45301	F	S. Vicente	Avenida da Igreja		0	0,00	533,5	5 335,0	2003	133 375,00	53 350,00	80 025,00	8	5,00%
Avaliado		1932	401.05.01	45301	F	S. Vicente	Avenida do Emigrante		0	0,00	351,0	2 106,1	2003	52 852,53	21 060,93	31 581,40	8	5,00%
Avaliado		1933	401.05.01	45301	F	S. Vicente	Estrada Nacional 327		0	0,00	94,0	642,0	2008	16 050,00	10 432,50	5 617,50	13	5,00%
Avaliado		1934	401.05.01	45301	F	S. Vicente	Largo da Igreja		0	0,00	101,2	1 000,0	2011	25 000,00	20 000,00	5 000,00	16	5,00%
Avaliado		1935	401.05.01	45301	F	S. Vicente	Rotunda		0	0,00	121,4	2 180,1	2003	54 502,50	21 801,00	32 701,50	8	5,00%
Avaliado		1936	401.05.01	45301	F	S. Vicente	Rua António Francisco da Rocha		0	0,00	784,9	5 384,6	2003	134 115,00	53 646,00	80 469,00	8	5,00%
Avaliado		1937	401.05.01	45301	F	S. Vicente	Rua António Teixeira		0	0,00	1 052,0	6 426,4	2003	160 860,00	64 264,00	96 396,00	8	5,00%
Avaliado		1938	401.05.01	45301	F	S. Vicente	Rua Bragança de Andrade		0	0,00	634,1	4 294,6	2008	107 365,00	69 787,25	37 577,75	13	5,00%
Avaliado		1939	401.05.01	45301	F	S. Vicente	Rua Clemente Fernandes da Silva		0	0,00	97,0	916,0	2003	22 900,00	9 160,00	13 740,00	8	5,00%
Avaliado		1940	401.05.01	45301	F	S. Vicente	Rua Correia Leite		0	0,00	843,6	6 136,0	2003	153 400,00	61 360,00	92 040,00	8	5,00%
Avaliado		1941	401.05.01	45301	F	S. Vicente	Rua da Agoncida		0	0,00	197,0	1 200,0	2003	30 000,00	12 000,00	18 000,00	8	5,00%
Avaliado		1942	401.05.01	45301	F	S. Vicente	Rua da Avenida		0	0,00	501,0	3 004,0	2008	75 100,00	48 815,00	26 285,00	13	5,00%
Avaliado		1943	401.05.01	45301	F	S. Vicente	Rua da Cova		0	0,00	141,4	671,1	2003	16 777,50	6 711,00	10 066,50	8	5,00%
Avaliado		1944	401.05.01	45301	F	S. Vicente	Rua da Devesa		0	0,00	781,0	4 025,0	2003	100 625,00	40 250,00	60 375,00	8	5,00%
Avaliado		1946	401.05.01	45301	F	S. Vicente	Rua da Escola de Relva		0	0,00	144,2	1 119,5	2003	27 987,50	11 195,00	16 792,50	8	5,00%
Avaliado		1947	401.05.01	45301	F	S. Vicente	Rua da Escola de Peneira		0	0,00	158,5	851,9	2003	21 287,50	8 518,00	12 776,50	8	5,00%
Avaliado		1948	401.05.01	45301	F	S. Vicente	Rua da Extrema		0	0,00	61,0	406,0	2003	10 150,00	4 060,00	6 090,00	8	5,00%
Avaliado		1949	401.05.01	45301	F	S. Vicente	Rua da Fontanheira		0	0,00	287,1	1 292,0	1998	32 300,00	14 426,00	17 874,00	3	5,00%
Avaliado		1950	401.05.01	45301	F	S. Vicente	Rua da Formiga		0	0,00	865,1	5 769,0	2003	92 942,50	60 412,63	32 529,88	13	5,00%
Avaliado		1951	401.05.01	45301	F	S. Vicente	Rua da Maia		0	0,00	162,0	514,0	2008	14 426,00	5 769,00	8 657,00	8	5,00%
Avaliado		1952	401.05.01	45301	F	S. Vicente	Rua da Misericórdia		0	0,00	257,0	1 774,0	2003	44 350,00	17 740,00	26 610,00	8	5,00%
Avaliado		1953	401.05.01	45301	F	S. Vicente	Rua da Peneira		0	0,00	107,0	603,0	2003	15 075,00	6 030,00	9 045,00	8	5,00%
Avaliado		1954	401.05.01	45301	F	S. Vicente	Rua da Pressa		0	0,00	149,9	890,0	2008	22 250,00	14 462,50	7 787,50	13	5,00%
Avaliado		1955	401.05.01	45301	F	S. Vicente	Rua da Quinta - Nova		0	0,00	385,6	2 520,4	1998	63 010,00	9 451,50	53 558,50	3	5,00%
Avaliado		1956	401.05.01	45301	F	S. Vicente	Rua da Relva		0	0,00	394,0	2 236,0	2008	55 950,00	38 367,50	19 582,50	13	5,00%
Avaliado		1957	401.05.01	45301	F	S. Vicente	Rua da Ribeira		0	0,00	565,7	4 354,1	2003	108 652,50	43 541,00	65 111,50	8	5,00%
Avaliado		1958	401.05.01	45301	F	S. Vicente	Rua da Rocada		0	0,00	248,0	1 732,0	2003	43 300,00	17 320,00	25 980,00	8	5,00%
Avaliado		1959	401.05.01	45301	F	S. Vicente	Rua da Soalheira		0	0,00	912,3	7 056,3	2003	176 407,50	70 563,00	105 844,50	8	5,00%
Avaliado		1960	401.05.01	45301	F	S. Vicente	Rua da Torre		0	0,00	236,0	703,0	1998	17 575,00	2 636,25	14 938,75	3	5,00%
Avaliado		1961	401.05.01	45301	F	S. Vicente	Rua das Alminhas		0	0,00	114,2	461,8	1998	11 545,00	1 731,75	9 813,25	3	5,00%
Avaliado		1962	401.05.01	45301	F	S. Vicente	Rua das Barreiras		0	0,00	53,0	274,0	2003	6 850,00	2 740,00	4 110,00	8	5,00%
Avaliado		1963	401.05.01	45301	F	S. Vicente	Rua das Lagos		0	0,00	465,6	2 562,1	1998	64 652,50	9 607,88	55 044,63	3	5,00%
Avaliado		1964	401.05.01	45301	F	S. Vicente	Rua das Lezírias		0	0,00	418,8	2 580,9	2003	64 822,50	25 809,00	38 713,50	8	5,00%
Avaliado		1966	401.05.01	45301	F	S. Vicente	Rua das Quingostas		0	0,00	175,5	488,0	1998	12 200,00	1 830,00	10 370,00	3	5,00%
Avaliado		1967	401.05.01	45301	F	S. Vicente	Rua de Azevedo		0	0,00	334,4	3 180,3	2003	79 507,50	31 803,00	47 704,50	8	5,00%
Avaliado		1968	401.05.01	45301	F	S. Vicente	Rua de Cassinês		0	0,00	529,4	3 870,4	2003	96 760,00	38 704,00	58 056,00	8	5,00%
Avaliado		1969	401.05.01	45301	F	S. Vicente	Rua de Mouquinho		0	0,00	845,8	5 098,9	2003	127 487,50	50 998,00	76 489,50	8	5,00%
Avaliado		1970	401.05.01	45301	F	S. Vicente	Rua de Pereira		0	0,00	470,0	3 179,0	2008	79 475,00	31 760,00	47 685,00	8	5,00%
Avaliado		1971	401.05.01	45301	F	S. Vicente	Rua de Porto Igreja		0	0,00	831,9	11 073,4	2008	276 835,00	179 942,75	96 892,25	13	5,00%
Avaliado		1972	401.05.01	45301	F	S. Vicente	Rua de São José		0	0,00	336,7	1 819,4	2003	45 485,00	18 194,00	27 291,00	8	5,00%
Avaliado		1973	401.05.01	45301	F	S. Vicente	Rua de São Lourenço		0	0,00	276,0	1 700,0	2008	42 500,00	27 825,00	14 675,00	13	5,00%
Avaliado		1974	401.05.01	45301	F	S. Vicente	Rua de São Vicente		0	0,00	670,0	4 790,0	2003	118 250,00	76 882,50	41 367,50	13	5,00%
Avaliado		1975	401.05.01	45301	F	S. Vicente	Rua de Alminhas		0	0,00	206,3	1 051,1	2008	26 277,50	10 511,00	15 766,50	8	5,00%

[Handwritten signatures and initials in blue ink]

Origem	Nº Processo	Nº Inventário	CCIBE	Conta	Classe	Freguesia	Designação	Morada	Artigo	Fracção	Extensão (m²)	Área (m²)	Ano Aquis/Constr	Valor Aquisição	Valor Actual	Amort Acumulada	Vida útil	Taxa Amortização
Avallado		1976	401.05.01	45301	F	S. Vicente	Rua do Calrote	0	0	0,00	617,7	3 605,0	2003	38 150,00	38 150,00	54 075,00	8	5,00%
Avallado		1977	401.05.01	45301	F	S. Vicente	Rua do Casal	0	0	0,00	391,8	1 908,3	2003	47 707,50	49 083,00	28 624,50	8	5,00%
Avallado		1978	401.05.01	45301	F	S. Vicente	Rua do Castanheiro	0	0	0,00	610,3	4 394,3	2003	108 807,50	13 843,00	65 784,50	8	5,00%
Avallado		1979	401.05.01	45301	F	S. Vicente	Rua do Congo	0	0	0,00	346,6	1 915,9	2003	47 687,50	19 159,00	28 738,50	8	5,00%
Avallado		1981	401.05.01	45301	F	S. Vicente	Rua do Furrelo	0	0	0,00	130,6	618,5	1988	105 482,50	2 319,38	13 143,13	3	5,00%
Avallado		1982	401.05.01	45301	F	S. Vicente	Rua do Formal	0	0	0,00	597,8	4 276,3	2003	106 957,50	42 783,00	64 174,50	8	5,00%
Avallado		1983	401.05.01	45301	F	S. Vicente	Rua do Marco	0	0	0,00	237,0	1 043,0	2008	28 075,00	18 949,75	9 126,25	13	5,00%
Avallado		1984	401.05.01	45301	F	S. Vicente	Rua do Parque Desportivo	0	0	0,00	376,4	2 303,8	2008	57 585,00	37 436,75	20 158,25	13	5,00%
Avallado		1985	401.05.01	45301	F	S. Vicente	Rua do Pilar	0	0	0,00	797,0	6 483,0	2008	102 075,00	106 348,75	96 726,25	13	5,00%
Avallado		1986	401.05.01	45301	F	S. Vicente	Rua do Regedor	0	0	0,00	179,0	1 147,0	2003	28 875,00	11 470,00	17 205,00	8	5,00%
Avallado		1987	401.05.01	45301	F	S. Vicente	Rua do Seixo	0	0	0,00	1 922,0	13 063,38	2003	48 050,00	19 220,00	28 850,00	8	5,00%
Avallado		1988	401.05.01	45301	F	S. Vicente	Rua Dona Emília	0	0	0,00	112,6	897,1	1988	21 427,50	3 214,13	18 213,36	3	5,00%
Avallado		1989	401.05.01	45301	F	S. Vicente	Rua dos Anídeos	0	0	0,00	388,9	2 117,3	2003	52 892,50	21 173,00	31 759,50	8	5,00%
Avallado		1990	401.05.01	45301	F	S. Vicente	Rua dos Cautinos	0	0	0,00	598,9	3 484,1	1988	87 102,50	13 063,38	74 037,13	3	5,00%
Avallado		1991	401.05.01	45301	F	S. Vicente	Rua dos Formanizas	0	0	0,00	322,0	1 610,0	2003	40 250,00	16 100,00	24 150,00	8	5,00%
Avallado		1992	401.05.01	45301	F	S. Vicente	Rua dos Lopes	0	0	0,00	598,2	3 894,8	1988	97 372,50	14 805,88	82 786,63	3	5,00%
Avallado		1993	401.05.01	45301	F	S. Vicente	Rua dos Moínhos	0	0	0,00	233,7	985,5	2003	24 887,50	9 965,00	14 922,50	8	5,00%
Avallado		1994	401.05.01	45301	F	S. Vicente	Rua dos Murais	0	0	0,00	307,8	923,4	2003	23 085,00	9 234,00	13 851,00	8	5,00%
Avallado		1995	401.05.01	45301	F	S. Vicente	Rua dos Tamarqueiros	0	0	0,00	84,0	537,8	2003	13 445,00	5 378,00	8 087,00	8	5,00%
Avallado		1997	401.05.01	45301	F	S. Vicente	Rua Doutor Francisco Vale de Guimarães	0	0	0,00	617,4	5 040,8	2003	126 020,00	50 408,00	75 612,00	8	5,00%
Avallado		1998	401.05.01	45301	F	S. Vicente	Rua Fonte do Chadeiro	0	0	0,00	490,0	2 574,0	2008	64 350,00	41 827,50	22 522,50	13	5,00%
Avallado		1999	401.05.01	45301	F	S. Vicente	Rua João Rodrigues de Oliveira Santos	0	0	0,00	381,0	2 517,0	2008	62 825,00	26 170,00	37 755,00	8	5,00%
Avallado		2000	401.05.01	45301	F	S. Vicente	Rua João Rodrigues de Oliveira Santos	0	0	0,00	1 017,9	7 125,1	2003	178 128,37	71 251,35	106 877,02	8	5,00%
Avallado		2001	401.05.01	45301	F	S. Vicente	Rua José Correia Gomes Leite	0	0	0,00	327,0	3 977,0	2003	99 425,00	39 770,00	59 655,00	8	5,00%
Avallado		2002	401.05.01	45301	F	S. Vicente	Rua José Rodrigues de Oliveira	0	0	0,00	146,2	970,0	2003	24 250,00	9 700,00	14 550,00	8	5,00%
Avallado		2003	401.05.01	45301	F	S. Vicente	Rua Manuel Barbosa	0	0	0,00	212,0	1 634,0	2003	40 850,00	16 340,00	24 510,00	8	5,00%
Avallado		2004	401.05.01	45301	F	S. Vicente	Rua Manuel da Margarida	0	0	0,00	254,1	1 751,5	2003	43 787,50	17 515,00	28 272,50	8	5,00%
Avallado		2005	401.05.01	45301	F	S. Vicente	Rua Manuel Gomes Oliveira Reis	0	0	0,00	637,0	6 903,0	2003	240 075,00	98 030,00	144 045,00	8	5,00%
Avallado		2006	401.05.01	45301	F	S. Vicente	Rua Manuel Rodrigues de Oliveira	0	0	0,00	338,0	2 346,0	2003	58 850,00	23 460,00	35 190,00	8	5,00%
Avallado		2007	401.05.01	45301	F	S. Vicente	Rua Maria Marques Terra	0	0	0,00	77,0	487,3	2003	11 882,50	4 673,00	7 009,50	8	5,00%
Avallado		2008	401.05.01	45301	F	S. Vicente	Rua Nossa Senhora da Boa Nova	0	0	0,00	959,1	7 134,2	2003	178 355,00	71 342,00	107 013,00	8	5,00%
Avallado		2009	401.05.01	45301	F	S. Vicente	Rua Nossa Senhora da Boa Viagem	0	0	0,00	368,9	2 261,7	2008	58 542,50	36 782,63	19 799,86	13	5,00%
Avallado		2010	401.05.01	45301	F	S. Vicente	Rua Nossa Senhora da Conceição	0	0	0,00	1 336,2	10 456,6	2008	261 415,00	104 586,00	156 849,00	8	5,00%
Avallado		2011	401.05.01	45301	F	S. Vicente	Rua Padre Augusto Oliveira Pinto	0	0	0,00	274,0	2 854,0	2003	68 350,00	28 540,00	39 810,00	8	5,00%
Avallado		2014	401.05.01	45301	F	S. Vicente	Rua Rector António Gomes Pereira	0	0	0,00	429,6	1 760,7	1988	44 017,50	8 602,63	37 414,86	3	5,00%
Avallado		2015	401.05.01	45301	F	S. Vicente	Rua Salão Paroquial	0	0	0,00	149,3	672,2	2003	16 805,00	6 722,00	10 083,00	8	5,00%
Avallado		2016	401.05.01	45301	F	S. Vicente	Rua Serafim Guimarães	0	0	0,00	236,4	2 489,0	2003	61 725,00	24 690,00	37 035,00	8	5,00%
Avallado		2017	401.05.01	45301	F	S. Vicente	Rua Tanque do Forno	0	0	0,00	134,0	464,0	2003	11 800,00	4 840,00	6 960,00	8	5,00%
Avallado		2018	401.05.01	45301	F	S. Vicente	Travessa António Francisco da Rocha	0	0	0,00	59,0	220,0	1988	5 900,00	825,00	4 875,00	3	5,00%
Avallado		2019	401.05.01	45301	F	S. Vicente	Travessa Bragança de Andrade	0	0	0,00	62,0	310,0	2008	7 750,00	5 037,50	2 712,50	13	5,00%
Avallado		2020	401.05.01	45301	F	S. Vicente	Travessa da Agnécida	0	0	0,00	75,0	190,0	2008	4 750,00	1 900,00	2 850,00	8	5,00%
Avallado		2021	401.05.01	45301	F	S. Vicente	Travessa da Aveneda	0	0	0,00	108,7	565,6	2008	14 140,00	9 191,00	4 949,00	13	5,00%
Avallado		2022	401.05.01	45301	F	S. Vicente	Travessa da Fontaneira	0	0	0,00	72,9	305,0	2003	7 625,00	3 050,00	4 575,00	8	5,00%
Avallado		2023	401.05.01	45301	F	S. Vicente	Travessa da Quinta - Nova	0	0	0,00	80,0	458,0	2008	11 400,00	7 410,00	3 990,00	13	5,00%
Avallado		2024	401.05.01	45301	F	S. Vicente	Travessa da Relva	0	0	0,00	95,0	336,0	1988	8 400,00	1 260,00	7 140,00	3	5,00%
Avallado		2025	401.05.01	45301	F	S. Vicente	Travessa da Ribeira	0	0	0,00	45,0	198,0	2008	4 900,00	3 185,00	1 715,00	13	5,00%
Avallado		2027	401.05.01	45301	F	S. Vicente	Travessa das Meleadas	0	0	0,00	285,4	1 306,8	2003	32 670,00	13 068,00	19 602,00	8	5,00%
Avallado		2029	401.05.01	45301	F	S. Vicente	Travessa de Mouquinho	0	0	0,00	23,8	71,3	1988	1 782,50	287,38	1 515,13	3	5,00%
Avallado		2030	401.05.01	45301	F	S. Vicente	Travessa de Pereira	0	0	0,00	34,5	103,4	2003	2 585,00	1 034,00	1 551,00	8	5,00%
Avallado		2031	401.05.01	45301	F	S. Vicente	Travessa de Pereira	0	0	0,00	247,0	987,0	2003	24 875,00	9 870,00	14 805,00	8	5,00%
Avallado		2033	401.05.01	45301	F	S. Vicente	Travessa do Cruzeiro	0	0	0,00	37,0	187,0	2003	4 175,00	1 670,00	2 505,00	8	5,00%
Avallado		2034	401.05.01	45301	F	S. Vicente	Travessa do Mira	0	0	0,00	28,0	184,0	2003	4 100,00	1 640,00	2 460,00	8	5,00%

Handwritten signatures and initials in blue ink, including a large signature and the letters 'SM' at the top right.

Origem	Nº Processo	Nº Inventário	CCIBE	Conta	Classe	Freguesia	Designação	Moreira	Artigo	Fracção	Extensão (m)	Área (m²)	Ano Aquisição	Avaliação			Taxa Anualização	
														Valor Aquisição	Valor Actual	Amort. Acumulado		Valor útil
Avaliado		2035	401.05.01	45301	F	S. Vicente	Travessa do Pilar	0	0	0,00	59,0	356,0	2003	8 900,00	3 560,00	5 340,00	8	5,00%
Avaliado		2036	401.05.01	45301	F	S. Vicente	Travessa do Rabagal	0	0	0,00	326,8	1 370,2	2003	34 255,00	13 702,00	20 553,00	8	5,00%
Avaliado		2037	401.05.01	45301	F	S. Vicente	Travessa dos Caulinos	0	0	0,00	44,0	150,0	2008	2 437,50	2 437,50	1 312,50	13	5,00%
Avaliado		2038	401.05.01	45301	F	S. Vicente	Viaduto sobre a A1	0	0	0,00	678,8	5 569,7	2008	139 242,50	90 507,63	48 734,88	13	5,00%
Avaliado		2039	401.05.01	45301	F	S. Vicente	Viaduto sobre o IC1	0	0	0,00	91,5	953,3	2008	23 832,50	15 491,13	9 341,38	13	5,00%
Avaliado		2040	401.05.01	45301	F	São João	À Rua 9 de Julho	0	0	0,00	482,0	3 856,0	2011	96 400,00	77 120,00	19 280,00	16	5,00%
Avaliado		2041	401.05.01	45301	F	São João	À Rua da Lagoa de São Miguel	0	0	0,00	94,0	861,0	2003	21 525,00	8 610,00	12 916,00	8	5,00%
Avaliado		2042	401.05.01	45301	F	São João	À Rua da Ponte Nova	0	0	0,00	341,1	1 202,6	2003	30 085,00	12 026,00	18 059,00	8	5,00%
Avaliado		2043	401.05.01	45301	F	São João	À Rua do Esporão	0	0	0,00	196,7	1 131,6	2003	28 290,00	11 316,00	16 974,00	8	5,00%
Avaliado		2044	401.05.01	45301	F	São João	À Rua do Sobral	0	0	0,00	354,8	3 442,3	2003	86 057,50	34 423,00	51 634,50	8	5,00%
Avaliado		2045	401.05.01	45301	F	São João	À Rua do Sobral Velho	0	0	0,00	288,5	1 681,0	2003	42 025,00	18 810,00	25 215,00	8	5,00%
Avaliado		2046	401.05.01	45301	F	São João	Beco de Cabanões	0	0	0,00	58,7	214,8	1998	5 370,00	805,50	4 564,50	3	5,00%
Avaliado		2047	401.05.01	45301	F	São João	Estrada de São João	0	0	0,00	755,2	8 420,6	2008	210 515,00	139 634,75	73 680,25	13	5,00%
Avaliado		2048	401.05.01	45301	F	São João	Largo da Granja	0	0	0,00	58,9	844,3	2003	10 107,50	8 443,00	12 664,50	8	5,00%
Avaliado		2049	401.05.01	45301	F	São João	Largo Doutor Lopes Fidalgo	0	0	0,00	327,0	5 569,7	2008	139 242,50	90 507,63	48 734,88	13	5,00%
Avaliado		2050	401.05.01	45301	F	São João	Largo Silvano Lopes Valente	0	0	0,00	56,3	656,3	2003	45 875,00	10 684,88	5 742,63	13	5,00%
Avaliado		2051	401.05.01	45301	F	São João	passagem sobre auto estrada	0	0	0,00	242,3	1 635,0	2003	15 205,00	9 883,25	5 321,75	13	5,00%
Avaliado		2052	401.05.01	45301	F	São João	Praceta Florbela Espinosa	0	0	0,00	24,8	606,2	2008	45 875,00	18 360,00	27 525,00	8	5,00%
Avaliado		2053	401.05.01	45301	F	São João	Rua 12 de Fevereiro	0	0	0,00	131,7	1 011,6	2003	25 290,00	10 116,00	15 174,00	8	5,00%
Avaliado		2054	401.05.01	45301	F	São João	Rua 1 de Junho	0	0	0,00	581,9	5 084,4	2008	126 810,00	82 296,50	44 313,50	13	5,00%
Avaliado		2055	401.05.01	45301	F	São João	Rua 4 de Junho	0	0	0,00	58,2	8 437,50	2003	161 892,50	72 757,00	109 135,50	8	5,00%
Avaliado		2056	401.05.01	45301	F	São João	Rua 9 de Julho	0	0	0,00	742,0	7 275,7	2003	10 107,50	8 443,00	12 664,50	8	5,00%
Avaliado		2057	401.05.01	45301	F	São João	Rua Alberto Augusto Tavares	0	0	0,00	302,8	2 816,3	2003	70 407,50	28 163,00	42 244,50	8	5,00%
Avaliado		2058	401.05.01	45301	F	São João	Rua António Lopes Rodrigues	0	0	0,00	495,5	4 586,0	2003	114 700,00	48 680,00	66 020,00	8	5,00%
Avaliado		2059	401.05.01	45301	F	São João	Rua António Teixeira	0	0	0,00	1 310,9	11 645,8	2003	291 145,00	116 456,00	174 689,00	8	5,00%
Avaliado		2060	401.05.01	45301	F	São João	Rua Arnaldo Gama	0	0	0,00	179,0	867,7	2008	22 192,50	14 425,13	7 767,38	13	5,00%
Avaliado		2061	401.05.01	45301	F	São João	Rua Carvalheira de Cima	0	0	0,00	205,3	1 016,4	2003	25 410,00	10 164,00	15 246,00	8	5,00%
Avaliado		2062	401.05.01	45301	F	São João	Rua do Convento Habitacional Ponte Nova	0	0	0,00	498,2	6 787,6	2008	169 690,00	110 298,50	59 391,50	13	5,00%
Avaliado		2063	401.05.01	45301	F	São João	Rua da Carvalheira	0	0	0,00	145,3	814,5	2003	20 362,50	8 145,00	12 217,50	8	5,00%
Avaliado		2064	401.05.01	45301	F	São João	Rua da Cavada	0	0	0,00	437,0	3 231,0	2003	80 775,00	32 310,00	48 465,00	8	5,00%
Avaliado		2065	401.05.01	45301	F	São João	Rua da Chavinha	0	0	0,00	854,4	6 180,7	2003	154 617,50	61 807,00	92 710,50	8	5,00%
Avaliado		2066	401.05.01	45301	F	São João	Rua da Escola	0	0	0,00	274,3	2 442,1	2003	61 052,50	24 421,00	36 631,50	8	5,00%
Avaliado		2067	401.05.01	45301	F	São João	Rua da Fonte da Cabrita	0	0	0,00	379,9	2 593,8	2003	64 840,00	25 696,00	39 144,00	8	5,00%
Avaliado		2068	401.05.01	45301	F	São João	Rua da Fonte da Meadia	0	0	0,00	489,3	3 176,0	2008	79 400,00	51 610,00	27 790,00	13	5,00%
Avaliado		2069	401.05.01	45301	F	São João	Rua da Fonte de Cabanões	0	0	0,00	234,7	1 375,5	2008	34 387,50	22 351,88	12 035,63	13	5,00%
Avaliado		2070	401.05.01	45301	F	São João	Rua da Fonte do Esporão	0	0	0,00	198,0	1 186,0	2003	29 650,00	11 860,00	17 790,00	8	5,00%
Avaliado		2071	401.05.01	45301	F	São João	Rua da Granja	0	0	0,00	657,0	3 784,3	2011	94 607,50	75 688,00	18 921,50	16	5,00%
Avaliado		2072	401.05.01	45301	F	São João	Rua da Lagoa de Asções	0	0	0,00	456,9	3 192,1	2008	79 802,50	51 671,63	27 930,88	13	5,00%
Avaliado		2073	401.05.01	45301	F	São João	Rua da Lagoa de S. Miguel	0	0	0,00	359,4	2 262,0	2008	56 550,00	36 737,50	19 792,50	13	5,00%
Avaliado		2074	401.05.01	45301	F	São João	Rua da Meadia	0	0	0,00	98,1	1 030,1	2003	25 752,50	10 301,00	15 451,50	8	5,00%
Avaliado		2075	401.05.01	45301	F	São João	Rua da Meadia	0	0	0,00	661,8	4 632,8	2008	115 820,39	75 283,25	40 537,14	13	5,00%
Avaliado		2076	401.05.01	45301	F	São João	Rua de Mãe D'Água	0	0	0,00	201,2	1 433,2	2003	35 830,00	14 332,00	21 498,00	8	5,00%
Avaliado		2077	401.05.01	45301	F	São João	Rua da Mestra Margarida	0	0	0,00	1 579,6	14 216,4	2008	355 409,73	231 016,33	124 393,41	13	5,00%
Avaliado		2078	401.05.01	45301	F	São João	Rua da Ponte Nova (N109)	0	0	0,00	647,3	5 176,3	2008	129 456,48	84 146,71	45 309,77	13	5,00%
Avaliado		2079	401.05.01	45301	F	São João	Rua da Ponte Reada (N109)	0	0	0,00	667,0	5 335,9	2008	133 388,63	86 709,11	46 689,52	13	5,00%
Avaliado		2080	401.05.01	45301	F	São João	Rua da Quinta	0	0	0,00	509,3	3 340,9	2008	83 822,50	54 299,63	29 232,88	13	5,00%
Avaliado		2081	401.05.01	45301	F	São João	Rua da Salzeira	0	0	0,00	71,6	327,5	2003	8 187,50	3 275,00	4 912,50	8	5,00%
Avaliado		2082	401.05.01	45301	F	São João	Rua das Alminhas do Cabo	0	0	0,00	99,3	451,6	2003	11 290,00	4 518,00	6 774,00	8	5,00%
Avaliado		2083	401.05.01	45301	F	São João	Rua das Cavadas do Salgueiral	0	0	0,00	666,2	4 007,4	2003	100 185,00	40 074,00	60 111,00	8	5,00%
Avaliado		2084	401.05.01	45301	F	São João	Rua das Cavadas do Sobral	0	0	0,00	775,5	4 553,5	2003	113 837,50	45 535,00	68 302,50	8	5,00%
Avaliado		2085	401.05.01	45301	F	São João	Rua das Cavadas do Sobral	0	0	0,00	349,1	2 101,1	2003	52 527,50	21 011,00	31 516,50	8	5,00%
Avaliado		2086	401.05.01	45301	F	São João	Rua das Eiras	0	0	0,00	74,9	300,0	2008	7 500,00	4 675,00	2 825,00	13	5,00%

[Handwritten signature and initials]

Origem	Nº Processo	Nº Inventário	CCIBE	Conta	Classe	Freguesia	Designação	Móveda	Artigo	Fracção	Extensão (m)	Área (m²)	Ano Aquisiçã	Avaliação			Taxa Amortização
														Valor Aquisição	Valor Actual	Amort. Acumulada	
Avallado	2088	401.05.01	45301	F	São João	Rua das Fragas	0	0	0,00	139,7	752,9	2003	18 822,50	7 829,00	11 293,50	8	5,00%
Avallado	2089	401.05.01	45301	F	São João	Rua das Lavouras	0	0	0,00	202,7	1 169,8	2003	29 170,00	11 668,00	17 502,00	8	5,00%
Avallado	2090	401.05.01	45301	F	São João	Rua das Leiras do Marcelino	0	0	0,00	128,7	1 143,9	2003	28 997,50	11 439,00	17 168,50	8	5,00%
Avallado	2091	401.05.01	45301	F	São João	Rua das Leiras do Pihai	0	0	0,00	239,9	1 334,1	2003	33 352,50	13 341,00	20 011,50	8	5,00%
Avallado	2092	401.05.01	45301	F	São João	Rua das Longas	0	0	0,00	275,5	1 441,0	2003	38 025,00	14 410,00	21 615,00	8	5,00%
Avallado	2093	401.05.01	45301	F	São João	Rua das Oliveiras	0	0	0,00	129,2	1 034,0	2008	25 950,00	16 902,50	9 047,50	13	5,00%
Avallado	2094	401.05.01	45301	F	São João	Rua das Relvas de Sande	0	0	0,00	146,0	823,4	2003	20 565,00	8 234,00	12 351,00	8	5,00%
Avallado	2095	401.05.01	45301	F	São João	Rua das Tomadeiras	0	0	0,00	87,7	526,1	2008	13 152,07	8 543,85	4 603,22	13	5,00%
Avallado	2096	401.05.01	45301	F	São João	Rua das Valadas	0	0	0,00	1 059,3	6 321,0	2003	158 025,00	63 210,00	94 815,00	8	5,00%
Avallado	2097	401.05.01	45301	F	São João	Rua das Vinhas	0	0	0,00	242,0	988,0	2008	24 200,00	15 730,00	8 470,00	13	5,00%
Avallado	2098	401.05.01	45301	F	São João	Rua de Arrabalde	0	0	0,00	111,5	335,0	1995	8 375,00	0,00	8 375,00	0	5,00%
Avallado	2100	401.05.01	45301	F	São João	Rua de Assões	0	0	0,00	278,9	1 510,8	2003	37 770,00	15 108,00	22 662,00	8	5,00%
Avallado	2101	401.05.01	45301	F	São João	Rua de Beira Monte	0	0	0,00	83,6	697,1	2003	17 427,50	6 971,00	10 456,50	8	5,00%
Avallado	2102	401.05.01	45301	F	São João	Rua de Belmonte	0	0	0,00	236,9	1 444,6	2003	38 115,00	14 448,00	21 669,00	8	5,00%
Avallado	2103	401.05.01	45301	F	São João	Rua de Cabanões	0	0	0,00	312,0	3 306,8	2003	82 670,00	33 068,00	49 602,00	8	5,00%
Avallado	2104	401.05.01	45301	F	São João	Rua de Cimo de Vila	0	0	0,00	888,0	8 068,0	2008	201 450,00	130 942,50	70 507,50	13	5,00%
Avallado	2105	401.05.01	45301	F	São João	Rua de Graça Afreixo	0	0	0,00	2 300,3	22 400,8	2008	560 020,00	364 013,00	196 007,00	13	5,00%
Avallado	2106	401.05.01	45301	F	São João	Rua de Guilhova (Estrada Municipal 534)	0	0	0,00	928,5	6 028,8	2008	150 720,00	97 968,00	52 752,00	13	5,00%
Avallado	2108	401.05.01	45301	F	São João	Rua de Portovado	0	0	0,00	1 661,4	11 629,9	2008	290 748,48	188 985,21	101 761,27	13	5,00%
Avallado	2109	401.05.01	45301	F	São João	Rua de Sande	0	0	0,00	527,9	3 617,8	2003	90 445,00	38 178,00	52 267,00	8	5,00%
Avallado	2111	401.05.01	45301	F	São João	Rua de São Domingos	0	0	0,00	1 595,9	12 247,1	2003	306 177,50	122 471,00	183 706,50	8	5,00%
Avallado	2112	401.05.01	45301	F	São João	Rua de São Donato	0	0	0,00	494,9	3 747,8	2003	93 685,00	37 478,00	56 207,00	8	5,00%
Avallado	2113	401.05.01	45301	F	São João	Rua de São Goldrofe	0	0	0,00	524,8	4 348,0	2003	108 700,00	43 460,00	65 240,00	8	5,00%
Avallado	2114	401.05.01	45301	F	São João	Rua de São João	0	0	0,00	458,5	3 373,1	2008	84 327,50	54 812,88	29 514,63	13	5,00%
Avallado	2115	401.05.01	45301	F	São João	Rua de São João	0	0	0,00	547,1	4 344,0	2008	108 600,00	70 590,00	38 010,00	13	5,00%
Avallado	2116	401.05.01	45301	F	São João	Rua do Amaro	0	0	0,00	100,4	498,5	2003	12 482,50	4 985,00	7 477,50	8	5,00%
Avallado	2117	401.05.01	45301	F	São João	Rua do Barreiro	0	0	0,00	347,5	1 787,3	2008	44 682,50	29 043,63	15 638,88	13	5,00%
Avallado	2118	401.05.01	45301	F	São João	Rua do Carneiro	0	0	0,00	1 042,5	7 297,2	2008	182 428,96	119 578,92	63 860,13	13	5,00%
Avallado	2119	401.05.01	45301	F	São João	Rua do Cavalheiro de Baixo	0	0	0,00	541,8	3 701,4	2008	92 635,00	60 147,75	32 387,25	13	5,00%
Avallado	2120	401.05.01	45301	F	São João	Rua do Casal	0	0	0,00	91,0	733,3	2003	18 332,50	7 333,00	10 999,50	8	5,00%
Avallado	2121	401.05.01	45301	F	São João	Rua do Colhal	0	0	0,00	285,0	2 079,0	2003	51 875,00	20 790,00	31 185,00	8	5,00%
Avallado	2122	401.05.01	45301	F	São João	Rua do Couto	0	0	0,00	798,7	5 492,4	2003	137 310,00	54 824,00	82 396,00	8	5,00%
Avallado	2123	401.05.01	45301	F	São João	Rua do Esporão	0	0	0,00	267,3	957,8	2003	23 945,00	9 578,00	14 367,00	8	5,00%
Avallado	2124	401.05.01	45301	F	São João	Rua do Mangueira	0	0	0,00	81,0	381,4	2003	23 945,00	9 578,00	14 367,00	8	5,00%
Avallado	2125	401.05.01	45301	F	São João	Rua do Mimoso	0	0	0,00	282,1	1 538,5	2008	38 462,50	25 000,63	13 461,88	13	5,00%
Avallado	2126	401.05.01	45301	F	São João	Rua do Mural	0	0	0,00	421,8	2 573,8	2008	64 345,00	25 738,00	38 607,00	8	5,00%
Avallado	2127	401.05.01	45301	F	São João	Rua do Prazo	0	0	0,00	524,3	3 520,4	2008	88 010,00	57 208,50	30 803,50	13	5,00%
Avallado	2128	401.05.01	45301	F	São João	Rua do Reizinho	0	0	0,00	432,5	2 782,4	2003	69 560,00	27 824,00	41 736,00	8	5,00%
Avallado	2129	401.05.01	45301	F	São João	Rua do Rocinho	0	0	0,00	688,4	3 892,2	2003	99 805,00	38 922,00	59 883,00	8	5,00%
Avallado	2130	401.05.01	45301	F	São João	Rua do Salgueiral de Baixo	0	0	0,00	346,5	1 508,1	2003	37 702,50	15 081,00	22 621,50	8	5,00%
Avallado	2132	401.05.01	45301	F	São João	Rua do Sobral	0	0	0,00	359,3	1 881,6	1968	47 040,00	7 056,00	39 984,00	3	5,00%
Avallado	2133	401.05.01	45301	F	São João	Rua do Sobral Velho	0	0	0,00	593,1	4 419,9	2008	110 497,50	71 823,38	38 674,13	13	5,00%
Avallado	2134	401.05.01	45301	F	São João	Rua do Termino	0	0	0,00	1 315,5	9 303,7	2011	232 582,50	186 074,00	46 518,50	16	5,00%
Avallado	2135	401.05.01	45301	F	São João	Rua dos Castanheiros	0	0	0,00	886,6	6 125,2	2008	153 130,00	98 534,50	53 595,50	13	5,00%
Avallado	2136	401.05.01	45301	F	São João	Rua dos Fragaletos	0	0	0,00	119,3	635,4	2003	15 985,00	6 384,00	9 578,00	8	5,00%
Avallado	2137	401.05.01	45301	F	São João	Rua dos Giestais	0	0	0,00	328,1	2 788,3	2008	69 707,50	45 309,88	24 397,63	13	5,00%
Avallado	2138	401.05.01	45301	F	São João	Rua dos Moleiros	0	0	0,00	922,5	7 503,0	2003	187 675,00	75 030,00	112 545,00	8	5,00%
Avallado	2139	401.05.01	45301	F	São João	Rua dos Montes de Sande	0	0	0,00	156,4	1 071,0	2008	26 775,00	17 403,75	9 371,25	13	5,00%
Avallado	2140	401.05.01	45301	F	São João	Rua dos Santos Mérites	0	0	0,00	891,7	7 768,9	2003	184 722,50	77 899,00	116 833,50	8	5,00%
Avallado					São João	Rua dos Santos Mérites	0	0	0,00	158,5	889,2	2003	22 230,00	6 892,00	13 338,00	8	5,00%

Handwritten signatures and initials in blue ink, including a large signature at the top right and several smaller ones below it.

Origem	Nº Processo	Nº Inventário	CCIBE	Conta	Classe	Freguesia	Designação	Morada	Artigo	Froçção	Extensão (m)	Área (m2)	Avaliação				Taxa Amortização
													Ano Anu/Constr	Valor Aquisição	Valor Actual	Amort Acumulada	
Avaliado	2141	401.05.01	45301	F	São João	Rua dos Teitelras	0	0	0,00	245,5	1 018,0	25 450,00	10 180,00	15 270,00	8	5,00%	
Avaliado	2142	401.05.01	45301	F	São João	Rua Doutor João Semana	0	0	0,00	440,9	2 204,5	56 112,50	22 045,00	33 067,50	8	5,00%	
Avaliado	2143	401.05.01	45301	F	São João	Rua Dr. Acácio Valente	0	0	0,00	290,6	2 426,0	60 850,00	24 260,00	36 590,00	8	5,00%	
Avaliado	2144	401.05.01	45301	F	São João	Rua Dr. Acácio Valente	0	0	0,00	133,1	1 774,9	44 372,50	35 498,00	8 874,50	16	5,00%	
Avaliado	2145	401.05.01	45301	F	São João	Rua Dr. Mário Sacramento	0	0	0,00	373,8	4 304,0	107 800,00	16 140,00	91 460,00	3	5,00%	
Avaliado	2146	401.05.01	45301	F	São João	Rua Engenheiro Tito Nkromhi	0	0	0,00	989,2	8 169,8	203 890,00	132 583,50	71 306,50	13	5,00%	
Avaliado	2147	401.05.01	45301	F	São João	Rua Fátima de Meirás	0	0	0,00	236,4	1 652,1	41 302,50	16 521,00	24 781,50	8	5,00%	
Avaliado	2148	401.05.01	45301	F	São João	Rua Francisco Augusto da Silva	0	0	0,00	95,9	830,6	23 265,00	15 122,25	8 142,75	13	5,00%	
Avaliado	2149	401.05.01	45301	F	São João	Rua Fátima Lourenço Lempria	0	0	0,00	499,1	3 403,9	85 097,50	12 784,63	72 312,87	3	5,00%	
Avaliado	2150	401.05.01	45301	F	São João	Rua Hamilton de Araújo	0	0	0,00	200,5	1 882,5	47 062,50	18 825,00	28 237,50	8	5,00%	
Avaliado	2151	401.05.01	45301	F	São João	Rua Jaime Afreixo	0	0	0,00	259,1	2 197,0	54 925,00	21 970,00	32 955,00	8	5,00%	
Avaliado	2152	401.05.01	45301	F	São João	Rua José das Dornas	0	0	0,00	839,5	5 502,4	137 560,00	89 414,00	48 146,00	13	5,00%	
Avaliado	2153	401.05.01	45301	F	São João	Rua Machado Santos	0	0	0,00	137,2	1 002,7	25 097,50	16 293,88	8 773,63	13	5,00%	
Avaliado	2154	401.05.01	45301	F	São João	Rua Manuel Bernardino de Carvalho	0	0	0,00	630,4	7 815,8	195 395,00	127 008,75	68 386,25	13	5,00%	
Avaliado	2155	401.05.01	45301	F	São João	Rua Maria Rocha	0	0	0,00	290,8	1 256,7	31 417,50	4 712,63	26 704,87	3	5,00%	
Avaliado	2156	401.05.01	45301	F	São João	Rua Meias e Cunha	0	0	0,00	1 943,9	17 893,5	442 087,50	287 356,88	154 730,63	13	5,00%	
Avaliado	2157	401.05.01	45301	F	São João	Rua Mestre Teixeira Lopes	0	0	0,00	291,8	1 791,8	44 795,00	17 918,00	26 877,00	8	5,00%	
Avaliado	2158	401.05.01	45301	F	São João	Rua Monsenhor Miguel de Oliveira	0	0	0,00	2 144,6	28 639,3	715 862,50	465 388,63	250 593,88	13	5,00%	
Avaliado	2159	401.05.01	45301	F	São João	Rua Monsenhor Miguel de Oliveira (N109)	0	0	0,00	2 703,1	21 624,4	540 610,93	351 397,10	189 213,82	13	5,00%	
Avaliado	2160	401.05.01	45301	F	São João	Rua Monte Cabanões	0	0	0,00	848,4	5 093,8	127 345,00	19 101,75	108 243,25	3	5,00%	
Avaliado	2161	401.05.01	45301	F	São João	Rua Nossa Senhora da Conceição	0	0	0,00	359,7	2 634,2	65 855,00	26 342,00	39 513,00	8	5,00%	
Avaliado	2162	401.05.01	45301	F	São João	Rua Nova de Granja	0	0	0,00	237,3	1 806,8	45 170,00	18 068,00	27 102,00	8	5,00%	
Avaliado	2163	401.05.01	45301	F	São João	Rua Padre Carlos Alberto Metos	0	0	0,00	285,6	2 965,9	73 897,50	29 569,00	44 328,50	8	5,00%	
Avaliado	2164	401.05.01	45301	F	São João	Rua Padre Mala	0	0	0,00	244,5	1 605,3	42 087,50	28 086,13	14 046,38	13	5,00%	
Avaliado	2165	401.05.01	45301	F	São João	Rua Padre Marques da Silva	0	0	0,00	198,2	1 455,3	36 382,50	14 563,00	21 819,50	8	5,00%	
Avaliado	2166	401.05.01	45301	F	São João	Rua Pinheiro de Melo	0	0	0,00	398,0	2 055,4	51 395,00	33 400,25	17 994,75	13	5,00%	
Avaliado	2167	401.05.01	45301	F	São João	Rua Rêbello da Silva	0	0	0,00	288,6	2 118,0	52 950,00	21 180,00	31 770,00	8	5,00%	
Avaliado	2168	401.05.01	45301	F	São João	Rua Tenente Loureiro da Cruz	0	0	0,00	1 005,4	11 162,3	278 607,50	111 523,00	167 084,50	8	5,00%	
Avaliado	2169	401.05.01	45301	F	São João	Travessa António Teixeira	0	0	0,00	139,5	950,1	23 752,50	9 501,00	14 251,50	8	5,00%	
Avaliado	2170	401.05.01	45301	F	São João	Travessa da Chavinha	0	0	0,00	145,9	683,4	17 085,00	6 834,00	10 251,00	8	5,00%	
Avaliado	2171	401.05.01	45301	F	São João	Travessa de Granja	0	0	0,00	120,2	864,6	21 615,00	8 648,00	12 967,00	8	5,00%	
Avaliado	2172	401.05.01	45301	F	São João	Travessa da Rua do Sobral	0	0	0,00	1 052,0	10 520,00	26 300,00	10 520,00	15 780,00	8	5,00%	
Avaliado	2173	401.05.01	45301	F	São João	Travessa das Cavadas	0	0	0,00	152,8	821,7	20 542,50	8 217,00	12 325,50	8	5,00%	
Avaliado	2174	401.05.01	45301	F	São João	Travessa de Belmonte	0	0	0,00	142,9	821,7	20 542,50	8 217,00	12 325,50	8	5,00%	
Avaliado	2175	401.05.01	45301	F	São João	Travessa de Guilhova	0	0	0,00	127,1	1 402,2	35 055,00	14 022,00	21 033,00	8	5,00%	
Avaliado	2176	401.05.01	45301	F	São João	Travessa de São Donato	0	0	0,00	62,1	392,0	9 800,00	3 920,00	5 880,00	8	5,00%	
Avaliado	2177	401.05.01	45301	F	São João	Travessa de São João	0	0	0,00	94,7	602,2	15 055,00	5 785,75	9 269,25	13	5,00%	
Avaliado	2178	401.05.01	45301	F	São João	Travessa de São João	0	0	0,00	166,0	815,8	20 390,00	8 156,00	12 234,00	8	5,00%	
Avaliado	2179	401.05.01	45301	F	São João	Travessa de São Silvestre	0	0	0,00	189,0	1 227,8	30 895,00	12 276,00	18 619,00	8	5,00%	
Avaliado	2180	401.05.01	45301	F	São João	Travessa do Mercurio	0	0	0,00	82,8	373,6	9 340,00	3 736,00	5 604,00	8	5,00%	
Avaliado	2181	401.05.01	45301	F	São João	Travessa do Temido	0	0	0,00	79,8	328,0	8 200,00	5 330,00	2 870,00	13	5,00%	
Avaliado	2182	401.05.01	45301	F	São João	Travessa dos Giestais	0	0	0,00	320,7	1 598,2	38 980,00	15 992,00	23 988,00	8	5,00%	
Avaliado	2183	401.05.01	45301	F	São João	Travessa Machado Santos	0	0	0,00	198,0	990,0	24 500,00	15 825,00	8 675,00	13	5,00%	
Avaliado	2184	401.05.01	45301	F	São João	Travessa Rua 9 de Junho	0	0	0,00	91,6	370,8	9 270,00	3 708,00	5 562,00	8	5,00%	
Avaliado	2185	401.05.01	45301	F	São João	Vila do Avade	0	0	0,00	133,9	449,2	11 230,00	1 684,50	9 545,50	3	5,00%	
Avaliado	2187	401.05.01	45301	F	São João	Vila do Negro	0	0	0,00	138,6	475,1	11 877,50	7 720,38	4 157,13	13	5,00%	
Avaliado	2188	401.05.01	45301	F	São João	A Rua da Alameda	0	0	0,00	500,6	2 390,1	59 752,50	23 901,00	35 851,50	8	5,00%	
Avaliado	2189	401.05.01	45301	F	Válega	Alameda de Santa Maria	0	0	0,00	305,0	2 184,9	54 625,00	21 849,00	32 776,00	8	5,00%	
Avaliado	2195	401.05.01	45301	F	Válega	Avenida Comendador António Augusto da Silva	0	0	0,00	564,7	6 985,2	167 130,00	108 634,50	58 495,50	13	5,00%	
Avaliado	2196	401.05.01	45301	F	Válega	Avenida Dona Maria II	0	0	0,00	162,4	1 649,6	41 240,00	18 496,00	22 744,00	8	5,00%	
Avaliado	2199	401.05.01	45301	F	Válega	Largo da Capela de São Miguel	0	0	0,00	682,4	450,0	11 250,00	4 900,00	6 350,00	8	5,00%	
Avaliado	2200	401.05.01	45301	F	Válega	Largo de Quinta e Rego	0	0	0,00	80,2	1 503,3	37 682,50	16 035,00	21 647,50	8	5,00%	

Handwritten signatures and initials in blue ink, including a large signature at the top right and several initials below it.

Origem	Nº Processo	Nº Inventário	CCIBE	Conta	Classe	Freguesia	Designação	Morada	Artigo	Fração	Extensão (m)	Área (m2)	Ano Aquisição	Valor Aquisição	Valor Actual	Amort. Acumulada	Vida útil	Taxa Amortização
Avallado	2201	401.05.01	45301	F	Valega	Largo de São Bento	0	0	0,00	107,2	816,5	2008	20 412,50	13 288,13	7 144,38	13	5,00%	
Avallado	2202	401.05.01	45301	F	Valega	Largo do Padre Amaral	0	0	0,00	101,1	863,2	2008	16 580,00	10 777,00	5 803,00	13	5,00%	
Avallado	2203	401.05.01	45301	F	Valega	Largo José Alves	0	0	0,00	97,5	342,2	2008	8 565,00	5 560,75	2 994,25	13	5,00%	
Avallado	2204	401.05.01	45301	F	Valega	Largo Nossa Senhora das Dores	0	0	0,00	172,0	1 551,1	2008	38 777,50	25 205,38	13 572,13	13	5,00%	
Avallado	2205	401.05.01	45301	F	Valega	Largo Professora Maria Branco	0	0	0,00	31,8	2 984,0	2008	74 600,00	48 490,00	26 110,00	13	5,00%	
Avallado	2206	401.05.01	45301	F	Valega	N 109	0	0	0,00	2 843,0	22 744,0	2008	568 600,00	369 560,00	198 010,00	13	5,00%	
Avallado	2207	401.05.01	45301	F	Valega	Praca da Comarca	0	0	0,00	20,7	297,5	2003	7 437,50	2 975,00	4 462,50	8	5,00%	
Avallado	2208	401.05.01	45301	F	Valega	Praca da Liberdade	0	0	0,00	214,8	4 774,0	2003	119 350,00	47 740,00	71 610,00	8	5,00%	
Avallado	2209	401.05.01	45301	F	Valega	Rua 15 de Maio	0	0	0,00	1 316,7	11 465,1	2008	286 627,50	186 307,88	100 319,63	13	5,00%	
Avallado	2210	401.05.01	45301	F	Valega	Rua 25 de Abril	0	0	0,00	485,9	3 952,3	2003	98 307,50	38 523,00	57 784,50	8	5,00%	
Avallado	2211	401.05.01	45301	F	Valega	Rua Alameda	0	0	0,00	112,4	699,0	2003	16 725,00	6 690,00	10 035,00	8	5,00%	
Avallado	2212	401.05.01	45301	F	Valega	Rua Almeida dos Vinhos	0	0	0,00	156,2	1 102,8	1998	27 570,00	4 136,50	23 433,50	3	5,00%	
Avallado	2213	401.05.01	45301	F	Valega	Rua António	0	0	0,00	300,0	3 013,0	2008	75 325,00	48 961,25	26 363,75	13	5,00%	
Avallado	2216	401.05.01	45301	F	Valega	Rua Arquitecto Januário Godinho (EN 109)	0	0	0,00	1 888,0	21 380,0	2008	534 500,00	347 425,00	187 075,00	13	5,00%	
Avallado	2217	401.05.01	45301	F	Valega	Rua Augusto Pinho dos Santos	0	0	0,00	366,6	2 133,0	2003	53 325,00	21 330,00	31 995,00	8	5,00%	
Avallado	2220	401.05.01	45301	F	Valega	Rua da Alameda	0	0	0,00	496,5	5 119,7	2003	127 962,50	51 197,00	76 765,50	6	5,00%	
Avallado	2221	401.05.01	45301	F	Valega	Rua da Ascensão	0	0	0,00	475,7	2 595,7	1998	64 642,50	9 896,38	54 746,13	3	5,00%	
Avallado	2222	401.05.01	45301	F	Valega	Rua da Associação Cultural e Recreativa de Valtágua	0	0	0,00	1 820,8	28 165,8	2008	704 145,00	457 894,25	246 450,75	13	5,00%	
Avallado	2223	401.05.01	45301	F	Valega	Rua da Associação dos Amigos do Seixo Branco	0	0	0,00	1 124,5	5 622,6	2008	140 563,75	91 366,44	49 197,31	13	5,00%	
Avallado	2224	401.05.01	45301	F	Valega	Rua da Azinha do Anjo	0	0	0,00	1 023,0	7 235,0	2008	180 875,00	117 666,75	63 308,25	13	5,00%	
Avallado	2227	401.05.01	45301	F	Valega	Rua da Capela do Outeiro	0	0	0,00	465,7	2 631,3	1998	65 782,50	9 867,38	55 915,13	3	5,00%	
Avallado	2228	401.05.01	45301	F	Valega	Rua da Carvalheira	0	0	0,00	119,0	951,0	1998	23 775,00	3 566,25	20 208,75	3	5,00%	
Avallado	2229	401.05.01	45301	F	Valega	Rua da Carvalheira de Baixo	0	0	0,00	545,3	4 522,2	2008	113 065,00	73 466,75	39 598,25	13	5,00%	
Avallado	2230	401.05.01	45301	F	Valega	Rua da Carvalheira de Cima	0	0	0,00	633,7	3 991,2	2008	99 780,00	64 923,00	34 857,00	13	5,00%	
Avallado	2231	401.05.01	45301	F	Valega	Rua da Casa Alta	0	0	0,00	288,1	1 366,1	2008	34 662,50	22 324,13	12 338,38	13	5,00%	
Avallado	2232	401.05.01	45301	F	Valega	Rua da Colúmbifolia	0	0	0,00	698,0	3 037,8	2003	135 300,00	54 567,00	45 567,00	8	5,00%	
Avallado	2233	401.05.01	45301	F	Valega	Rua da Coga do Norte	0	0	0,00	698,0	5 412,0	2003	135 300,00	54 567,00	45 567,00	8	5,00%	
Avallado	2234	401.05.01	45301	F	Valega	Rua da Coga do Sul	0	0	0,00	1 069,0	6 812,0	2008	170 300,00	110 695,00	59 605,00	13	5,00%	
Avallado	2235	401.05.01	45301	F	Valega	Rua da Costeira	0	0	0,00	63,8	319,0	1998	7 975,00	1 196,25	6 778,75	3	5,00%	
Avallado	2236	401.05.01	45301	F	Valega	Rua da Cova da Onça	0	0	0,00	939,5	4 243,8	2008	106 095,00	68 961,75	37 133,25	13	5,00%	
Avallado	2237	401.05.01	45301	F	Valega	Rua da Enchancia	0	0	0,00	286,7	861,0	2003	16 625,00	8 610,00	9 915,00	8	5,00%	
Avallado	2238	401.05.01	45301	F	Valega	Rua da Envelheira	0	0	0,00	976,8	5 909,2	2008	147 730,00	96 024,50	51 705,50	13	5,00%	
Avallado	2239	401.05.01	45301	F	Valega	Rua da Escola do Seixo	0	0	0,00	980,9	6 297,3	2008	157 432,50	102 331,13	55 101,38	13	5,00%	
Avallado	2240	401.05.01	45301	F	Valega	Rua da Fábrica	0	0	0,00	491,9	2 334,6	2003	58 365,00	23 346,00	35 019,00	8	5,00%	
Avallado	2241	401.05.01	45301	F	Valega	Rua da Fonte da Bica	0	0	0,00	85,2	340,6	2003	8 515,00	3 406,00	5 109,00	8	5,00%	
Avallado	2242	401.05.01	45301	F	Valega	Rua da Fonte da Moura	0	0	0,00	657,0	4 881,0	2003	122 025,00	48 810,00	73 215,00	8	5,00%	
Avallado	2243	401.05.01	45301	F	Valega	Rua da Gabriela	0	0	0,00	299,9	1 364,3	2003	34 107,50	13 643,00	20 464,50	8	5,00%	
Avallado	2244	401.05.01	45301	F	Valega	Rua da Igreja Mariz	0	0	0,00	502,7	3 506,1	2003	87 652,50	35 081,00	52 691,50	8	5,00%	
Avallado	2245	401.05.01	45301	F	Valega	Rua da Igreja Moura	0	0	0,00	410,6	3 606,6	2008	90 170,00	58 610,50	31 559,50	8	5,00%	
Avallado	2246	401.05.01	45301	F	Valega	Rua da Madra	0	0	0,00	301,7	3 190,0	2003	79 750,00	31 900,00	47 850,00	8	5,00%	
Avallado	2247	401.05.01	45301	F	Valega	Rua da Mestra da Guarda	0	0	0,00	972,3	3 038,0	2003	23 875,00	3 551,25	20 323,75	3	5,00%	
Avallado	2248	401.05.01	45301	F	Valega	Rua da Pontaleira	0	0	0,00	787,6	4 031,9	2008	75 950,00	30 380,00	45 570,00	8	5,00%	
Avallado	2249	401.05.01	45301	F	Valega	Rua da Regedoura	0	0	0,00	325,0	1 137,5	1998	28 437,50	4 265,63	24 171,88	3	5,00%	
Avallado	2250	401.05.01	45301	F	Valega	Rua da Primeira Igreja	0	0	0,00	223,2	1 393,3	2008	33 482,25	21 763,46	11 718,79	13	5,00%	
Avallado	2251	401.05.01	45301	F	Valega	Rua da Regedoura	0	0	0,00	685,3	2 947,8	2008	73 665,00	47 901,75	25 793,25	13	5,00%	
Avallado	2252	401.05.01	45301	F	Valega	Rua da Ribeira	0	0	0,00	593,0	2 707,9	2003	67 697,50	27 079,00	40 618,50	8	5,00%	
Avallado	2253	401.05.01	45301	F	Valega	Rua da Ribeira do Seixo	0	0	0,00	703,0	3 632,0	2008	95 800,00	62 270,00	33 530,00	13	5,00%	
Avallado	2254	401.05.01	45301	F	Valega	Rua da Teiha	0	0	0,00	536,7	2 454,4	2003	61 360,00	24 544,00	36 816,00	8	5,00%	
Avallado	2255	401.05.01	45301	F	Valega	Rua da Torre	0	0	0,00	182,5	1 140,8	2003	28 520,00	11 408,00	17 112,00	8	5,00%	
Avallado	2256	401.05.01	45301	F	Valega	Rua da Vinha	0	0	0,00	320,2	1 333,2	1998	33 330,00	4 868,50	28 330,50	3	5,00%	

[Handwritten signatures and initials in blue ink, including 'SM', 'L', and 'M']

Origem	Nº Processo	Nº Inventário	CCIBE	Conta	Classe	Freguesia	Designação	Morosa	Artigo	Frecção	Extensão (m)	Área (m2)	Ano Anul/Constr	Valor Actual	Valor Aquisição	Amort Acumulada	Vida Útil	Taxa Amortização
Avallado	2257	401.05.01	45301	F	Válega	Rua das Bombas	0	0	0,00	317,0	1.494,0	2003	14.940,00	37.350,00	22.410,00	8	5,00%	
Avallado	2258	401.05.01	45301	F	Válega	Rua das Bouças	0	0	0,00	603,5	2.507,9	2003	25.079,00	62.897,50	37.818,50	8	5,00%	
Avallado	2259	401.05.01	45301	F	Válega	Rua das Cenicentas	0	0	0,00	210,0	937,8	2003	9.378,00	23.445,00	14.067,00	8	5,00%	
Avallado	2260	401.05.01	45301	F	Válega	Rua das Cortas	0	0	0,00	317,3	1.780,9	2003	17.869,00	44.722,50	26.853,50	8	5,00%	
Avallado	2261	401.05.01	45301	F	Válega	Rua das Corgas	0	0	0,00	547,3	3.845,4	2003	39.454,00	96.135,00	57.681,00	8	5,00%	
Avallado	2262	401.05.01	45301	F	Válega	Rua das Espartidouras	0	0	0,00	713,5	4.260,8	2003	42.809,28	107.020,05	64.212,39	8	5,00%	
Avallado	2263	401.05.01	45301	F	Válega	Rua das Estradas	0	0	0,00	883,0	5.297,9	2003	52.976,62	132.446,55	79.467,93	8	5,00%	
Avallado	2264	401.05.01	45301	F	Válega	Rua das Fontinhas	0	0	0,00	756,3	4.756,3	2003	47.563,00	118.907,50	71.344,50	8	5,00%	
Avallado	2265	401.05.01	45301	F	Válega	Rua das Lavouras	0	0	0,00	819,6	4.631,0	2008	46.521,25	115.775,00	70.253,75	13	5,00%	
Avallado	2266	401.05.01	45301	F	Válega	Rua das Lavourinhas	0	0	0,00	583,2	3.995,6	2003	39.956,00	99.880,00	59.924,00	8	5,00%	
Avallado	2267	401.05.01	45301	F	Válega	Rua das Milmas	0	0	0,00	786,2	3.831,1	2003	38.311,25	95.778,13	57.466,88	8	5,00%	
Avallado	2268	401.05.01	45301	F	Válega	Rua das Palmeiras	0	0	0,00	763,5	4.580,7	1998	45.809,28	114.518,10	67.717,72	3	5,00%	
Avallado	2271	401.05.01	45301	F	Válega	Rua das Pedreiras	0	0	0,00	240,7	1.301,2	2003	13.012,00	32.530,00	19.518,00	8	5,00%	
Avallado	2272	401.05.01	45301	F	Válega	Rua das Quintas	0	0	0,00	321,8	2.130,7	2003	21.307,00	53.267,50	31.960,50	8	5,00%	
Avallado	2273	401.05.01	45301	F	Válega	Rua das Rochas	0	0	0,00	1.089,7	1.500,9	2008	15.009,00	37.822,50	24.369,63	13	5,00%	
Avallado	2274	401.05.01	45301	F	Válega	Rua das Tomadas	0	0	0,00	232,7	1.089,7	2003	10.897,00	27.242,50	16.345,50	8	5,00%	
Avallado	2275	401.05.01	45301	F	Válega	Rua de Bertufe	0	0	0,00	1.215,0	7.289,9	2008	7.289,90	18.247,00	11.460,55	13	5,00%	
Avallado	2276	401.05.01	45301	F	Válega	Rua de Bustelo	0	0	0,00	808,4	4.684,6	2008	4.684,60	117.365,00	48.946,00	8	5,00%	
Avallado	2277	401.05.01	45301	F	Válega	Rua de Cambes	0	0	0,00	1.724,4	9.242,4	2008	9.242,40	231.080,00	150.188,00	8	5,00%	
Avallado	2278	401.05.01	45301	F	Válega	Rua de Candosa	0	0	0,00	225,6	3.436,0	2008	3.436,00	85.900,00	55.935,00	13	5,00%	
Avallado	2279	401.05.01	45301	F	Válega	Rua de Marçau	0	0	0,00	212,0	3.120,0	2003	3.120,00	79.000,00	50.700,00	8	5,00%	
Avallado	2280	401.05.01	45301	F	Válega	Rua de Molaredo	0	0	0,00	1.117,0	7.666,9	2008	7.666,90	191.872,50	78.989,00	13	5,00%	
Avallado	2281	401.05.01	45301	F	Válega	Rua de Pintim	0	0	0,00	948,5	5.734,7	2008	5.734,70	143.387,50	93.188,88	13	5,00%	
Avallado	2282	401.05.01	45301	F	Válega	Rua de Real	0	0	0,00	1.351,5	9.581,8	2003	9.581,80	239.545,00	132.428,00	8	5,00%	
Avallado	2283	401.05.01	45301	F	Válega	Rua de Santo António	0	0	0,00	807,6	4.028,6	2003	4.028,60	20.180,00	17.181,50	3	5,00%	
Avallado	2284	401.05.01	45301	F	Válega	Rua de São Gonçalo	0	0	0,00	391,9	2.791,8	2008	2.791,80	69.795,00	45.968,75	13	5,00%	
Avallado	2285	401.05.01	45301	F	Válega	Rua de São João	0	0	0,00	898,8	9.626,4	2003	9.626,40	240.680,00	144.396,00	8	5,00%	
Avallado	2286	401.05.01	45301	F	Válega	Rua de São Miguel	0	0	0,00	682,4	4.068,0	2003	4.068,00	101.700,00	40.860,00	8	5,00%	
Avallado	2287	401.05.01	45301	F	Válega	Rua de Valdeague	0	0	0,00	554,5	4.141,5	2008	4.141,50	103.537,50	67.298,38	13	5,00%	
Avallado	2288	401.05.01	45301	F	Válega	Rua de Viar	0	0	0,00	1.181,1	7.776,3	2003	7.776,30	184.407,50	77.765,00	8	5,00%	
Avallado	2289	401.05.01	45301	F	Válega	Rua de Vilanhito	0	0	0,00	1.881,5	9.891,4	2003	9.891,40	242.285,00	98.914,00	8	5,00%	
Avallado	2290	401.05.01	45301	F	Válega	Rua de D. Afonso	0	0	0,00	327,0	2.516,9	2008	2.516,90	62.822,50	40.899,63	13	5,00%	
Avallado	2291	401.05.01	45301	F	Válega	Rua de D. Afonso	0	0	0,00	921,0	4.921,0	2008	4.921,00	23.025,00	14.966,25	13	5,00%	
Avallado	2292	401.05.01	45301	F	Válega	Rua do Alfreo	0	0	0,00	234,1	2.171,6	2011	2.171,60	54.290,00	43.832,00	16	5,00%	
Avallado	2293	401.05.01	45301	F	Válega	Rua do Bairro Alto	0	0	0,00	654,6	1.865,0	2003	1.865,00	115.807,50	46.243,00	8	5,00%	
Avallado	2294	401.05.01	45301	F	Válega	Rua do Cadaval	0	0	0,00	1.865,0	11.367,0	2008	11.367,00	283.925,00	184.551,25	13	5,00%	
Avallado	2295	401.05.01	45301	F	Válega	Rua do Carvalho de Baixo	0	0	0,00	476,0	3.742,0	2008	3.742,00	93.650,00	60.807,50	13	5,00%	
Avallado	2296	401.05.01	45301	F	Válega	Rua do Carvalho de Cima	0	0	0,00	399,0	4.416,5	2003	4.416,50	110.412,50	44.165,00	8	5,00%	
Avallado	2297	401.05.01	45301	F	Válega	Rua do Centro Cultural e Recreativo de Válega	0	0	0,00	377,9	1.671,5	2008	1.671,50	27.161,88	14.625,63	13	5,00%	
Avallado	2298	401.05.01	45301	F	Válega	Rua do Chão Rijo	0	0	0,00	857,4	4.287,0	2008	4.287,00	107.175,00	69.665,75	13	5,00%	
Avallado	2299	401.05.01	45301	F	Válega	Rua do Covoel	0	0	0,00	445,1	3.340,4	2008	3.340,40	83.510,00	54.281,50	13	5,00%	
Avallado	2300	401.05.01	45301	F	Válega	Rua do Cruzeiro	0	0	0,00	308,6	1.827,8	2003	1.827,80	48.195,00	19.275,00	8	5,00%	
Avallado	2301	401.05.01	45301	F	Válega	Rua do Farnelro	0	0	0,00	270,4	1.437,8	2003	1.437,80	35.945,00	14.376,00	8	5,00%	
Avallado	2302	401.05.01	45301	F	Válega	Rua do G.A.C	0	0	0,00	44,4	279,5	2008	279,50	6.987,50	2.445,63	13	5,00%	
Avallado	2303	401.05.01	45301	F	Válega	Rua do Laranjal	0	0	0,00	258,5	1.517,2	2003	1.517,20	37.930,00	15.172,00	8	5,00%	
Avallado	2304	401.05.01	45301	F	Válega	Rua do Lourinhal	0	0	0,00	208,5	1.140,0	2003	1.140,00	28.500,00	11.400,00	8	5,00%	
Avallado	2305	401.05.01	45301	F	Válega	Rua do Medronheiro	0	0	0,00	684,0	4.473,0	2003	4.473,00	44.730,00	17.005,00	8	5,00%	
Avallado	2306	401.05.01	45301	F	Válega	Rua do Monte Candosa	0	0	0,00	204,2	977,1	2003	977,10	21.427,50	14.656,50	8	5,00%	
Avallado	2307	401.05.01	45301	F	Válega	Rua do Pelourinho	0	0	0,00	419,5	2.827,5	2003	2.827,50	70.687,50	28.275,00	8	5,00%	

[Handwritten signatures and initials in blue ink]

Origem	Nº Processo	Nº Inventário	CCIBE	Conta	Classe	Freguesia	Designação	Morada	Artigo	Fracção	Extensão (m²)	Área (m²)	Ano Aquisição	Avaliação			Taxa Amortização
														Valor Aquisição	Valor Actual	Amort Acumulada	
Avallado	2317	401.05.01	45301	F	Válega	Rua do Poder Local	0	0	0,00	502,7	5 637,3	2008	140 932,50	91 606,13	49 326,38	13	5,00%
Avallado	2318	401.05.01	45301	F	Válega	Rua do Pópe	0	0	0,00	182,0	1 587,0	2008	38 675,00	25 788,75	13 886,25	13	5,00%
Avallado	2319	401.05.01	45301	F	Válega	Rua do Porto Laboso	0	0	0,00	811,0	7 720,0	2003	183 000,00	77 200,00	111 800,00	8	5,00%
Avallado	2320	401.05.01	45301	F	Válega	Rua do Porto Ribeiro	0	0	0,00	200,0	962,0	2003	23 800,00	9 520,00	14 280,00	8	5,00%
Avallado	2321	401.05.01	45301	F	Válega	Rua do Saiko	0	0	0,00	710,9	2 843,6	2003	71 090,00	28 436,00	42 654,00	8	5,00%
Avallado	2322	401.05.01	45301	F	Válega	Rua do Seixo Branco	0	0	0,00	770,3	4 622,0	2003	115 560,10	46 220,04	69 330,06	8	5,00%
Avallado	2323	401.05.01	45301	F	Válega	Rua do Serrado	0	0	0,00	27,9	172,8	1998	4 320,00	848,00	3 672,00	3	5,00%
Avallado	2324	401.05.01	45301	F	Válega	Rua Domingos Moreq	0	0	0,00	97,3	565,9	2003	14 147,50	5 869,00	8 498,50	8	5,00%
Avallado	2325	401.05.01	45301	F	Válega	Rua dos Barreiros	0	0	0,00	487,0	2 385,2	2003	59 800,00	23 962,00	35 928,00	8	5,00%
Avallado	2326	401.05.01	45301	F	Válega	Rua dos Cernastreiros	0	0	0,00	181,1	776,1	2003	19 402,50	7 761,00	11 641,50	8	5,00%
Avallado	2327	401.05.01	45301	F	Válega	Rua dos Candais	0	0	0,00	433,8	2 339,4	2003	58 485,00	23 394,00	35 091,00	8	5,00%
Avallado	2328	401.05.01	45301	F	Válega	Rua dos Carvalhos	0	0	0,00	304,4	1 491,5	1998	37 287,50	15 593,13	31 694,38	3	5,00%
Avallado	2329	401.05.01	45301	F	Válega	Rua dos Combatentes do Ultramar	0	0	0,00	488,9	3 226,6	2008	80 665,00	32 266,00	48 399,00	8	5,00%
Avallado	2330	401.05.01	45301	F	Válega	Rua dos Emigrantes	0	0	0,00	97,4	270,0	2008	4 750,00	2 382,50	2 367,50	13	5,00%
Avallado	2331	401.05.01	45301	F	Válega	Rua dos Engenheiros	0	0	0,00	534,9	4 002,7	2008	100 067,50	65 043,88	35 023,63	13	5,00%
Avallado	2332	401.05.01	45301	F	Válega	Rua dos Infernos Velhos	0	0	0,00	233,0	1 624,8	2008	40 620,00	26 403,00	14 217,00	13	5,00%
Avallado	2333	401.05.01	45301	F	Válega	Rua dos Jardineiros	0	0	0,00	333,4	2 004,5	2008	50 112,50	20 045,00	30 067,50	8	5,00%
Avallado	2334	401.05.01	45301	F	Válega	Rua dos Lavadores	0	0	0,00	737,0	4 463,0	2008	111 575,00	72 923,75	38 651,25	13	5,00%
Avallado	2335	401.05.01	45301	F	Válega	Rua dos Lavadores	0	0	0,00	382,0	4 202,0	2011	105 050,00	84 040,00	21 010,00	16	5,00%
Avallado	2336	401.05.01	45301	F	Válega	Rua dos Lavadores	0	0	0,00	316,1	2 337,3	2008	58 432,50	37 981,13	20 451,38	13	5,00%
Avallado	2337	401.05.01	45301	F	Válega	Rua dos Matos	0	0	0,00	158,0	931,8	2003	23 297,50	9 319,00	13 978,50	8	5,00%
Avallado	2338	401.05.01	45301	F	Válega	Rua dos Mineiros	0	0	0,00	219,8	1 055,6	2011	26 390,00	21 112,00	5 278,00	16	5,00%
Avallado	2339	401.05.01	45301	F	Válega	Rua dos Molinhos	0	0	0,00	240,6	1 305,4	2008	32 635,00	21 212,75	11 422,25	13	5,00%
Avallado	2340	401.05.01	45301	F	Válega	Rua dos Molinhos	0	0	0,00	608,2	3 416,9	2011	85 422,50	68 338,00	17 084,50	16	5,00%
Avallado	2341	401.05.01	45301	F	Válega	Rua dos Molinhos	0	0	0,00	36,5	384,0	2003	9 100,00	3 840,00	5 460,00	8	5,00%
Avallado	2342	401.05.01	45301	F	Válega	Rua dos Pezanos	0	0	0,00	786,2	3 228,3	2008	90 732,50	52 476,13	28 256,38	13	5,00%
Avallado	2343	401.05.01	45301	F	Válega	Rua dos Pinheis	0	0	0,00	134,7	445,3	2003	11 132,50	4 453,00	6 679,50	8	5,00%
Avallado	2344	401.05.01	45301	F	Válega	Rua dos Salias	0	0	0,00	141,0	481,0	2003	12 026,00	4 810,00	7 216,00	8	5,00%
Avallado	2345	401.05.01	45301	F	Válega	Rua dos Serradores	0	0	0,00	597,2	3 140,4	2003	76 510,00	31 404,00	47 106,00	8	5,00%
Avallado	2346	401.05.01	45301	F	Válega	Rua dos Silvas	0	0	0,00	231,9	974,4	2008	24 360,00	15 834,00	8 526,00	13	5,00%
Avallado	2347	401.05.01	45301	F	Válega	Rua dos Silvas	0	0	0,00	3 118,7	21 849,1	2008	546 227,50	355 047,88	191 179,63	13	5,00%
Avallado	2348	401.05.01	45301	F	Válega	Rua Doutor José Eduardo Sousa Lamy	0	0	0,00	882,0	8 863,2	2003	221 330,00	88 632,00	132 798,00	8	5,00%
Avallado	2349	401.05.01	45301	F	Válega	Rua Doutor Vale' Guimarães	0	0	0,00	635,0	4 428,5	2003	110 737,50	44 298,00	66 442,50	8	5,00%
Avallado	2350	401.05.01	45301	F	Válega	Rua Dr. Acácio Valente	0	0	0,00	348,8	3 084,4	2008	77 110,00	50 121,50	26 988,50	13	5,00%
Avallado	2351	401.05.01	45301	F	Válega	Rua Dr. Albino Borges da Pinho	0	0	0,00	236,5	1 562,8	2003	39 070,00	15 628,00	23 442,00	8	5,00%
Avallado	2352	401.05.01	45301	F	Válega	Rua Dr. Leonilda da Silva Méios	0	0	0,00	874,3	4 457,2	2003	111 430,00	44 572,00	66 858,00	8	5,00%
Avallado	2353	401.05.01	45301	F	Válega	Rua Evaristo Pinho Laranjeira	0	0	0,00	225,0	1 268,2	2008	31 705,00	12 687,00	19 023,00	8	5,00%
Avallado	2354	401.05.01	45301	F	Válega	Rua Família Alves de Oliveira	0	0	0,00	185,0	1 313,2	2003	32 830,00	13 132,00	19 698,00	8	5,00%
Avallado	2355	401.05.01	45301	F	Válega	Rua Família Lopes Rodrigues	0	0	0,00	1 268,2	5 657,6	2008	112 115,00	72 874,75	39 240,25	13	5,00%
Avallado	2356	401.05.01	45301	F	Válega	Rua Família Nunes	0	0	0,00	1 313,2	4 484,0	2003	112 100,00	72 865,00	39 235,00	13	5,00%
Avallado	2357	401.05.01	45301	F	Válega	Rua Família Valentim Martins	0	0	0,00	342,0	2 109,0	2008	52 725,00	34 271,25	18 453,75	13	5,00%
Avallado	2358	401.05.01	45301	F	Válega	Rua Fonte da Bica	0	0	0,00	1 575,2	10 188,5	2003	284 712,50	101 885,00	182 827,50	8	5,00%
Avallado	2359	401.05.01	45301	F	Válega	Rua Francisco Feitinhos	0	0	0,00	1 367,7	18 006,0	2008	400 150,00	260 097,50	140 052,50	13	5,00%
Avallado	2360	401.05.01	45301	F	Válega	Rua Infante Dom Henrique	0	0	0,00	105,1	725,3	2003	18 132,50	7 255,00	10 879,50	8	5,00%
Avallado	2361	401.05.01	45301	F	Válega	Rua Incêncio Salgueiro de Melo e Costa	0	0	0,00	281,8	1 370,7	2003	34 267,50	13 707,00	20 560,50	8	5,00%
Avallado	2362	401.05.01	45301	F	Válega	Rua João Lopes Godinho	0	0	0,00	217,1	1 670,9	2003	41 772,50	16 709,00	25 063,50	8	5,00%
Avallado	2363	401.05.01	45301	F	Válega	Rua João Lopes Godinho	0	0	0,00	299,0	4 911,6	2008	122 790,00	79 813,50	42 976,50	13	5,00%
Avallado	2364	401.05.01	45301	F	Válega	Rua Lavouras do Calhau	0	0	0,00	1 986,2	4 911,6	2008	35 625,00	14 210,00	21 415,00	8	5,00%
Avallado	2365	401.05.01	45301	F	Válega	Rua Manuel Duarte Pereira	0	0	0,00	312,3	2 328,6	2003	58 215,00	23 286,00	34 929,00	8	5,00%
Avallado	2366	401.05.01	45301	F	Válega	Rua Manuel Duarte Pereira	0	0	0,00	330,0	1 845,8	2003	41 145,00	16 458,00	24 687,00	8	5,00%
Avallado	2367	401.05.01	45301	F	Válega	Rua Manuel Rodrigues Serodio	0	0	0,00	855,8	5 008,5	2003	125 212,50	50 065,00	75 127,50	8	5,00%
Avallado	2368	401.05.01	45301	F	Válega	Rua Manuel Rodrigues Serodio	0	0	0,00	310,1	2 302,9	2008	57 572,50	37 422,13	20 150,38	13	5,00%

Handwritten signatures and initials in blue ink, including a large signature at the top right and several smaller ones below it.

Origem	Nº Processo	Nº Inventário	CCIRB	Conta	Classe	Freguesia	Designação	Morada	Artigo	Frecção	Extensão (m)	Área (m2)	Ano Acq/Constr	Avaliação			Taxa Amortização
														Valor Actual	Valor Aquisição	Amort Acumulada	
Avaliado	2372	401.05.01	45301	F	Válega	Rua Mestre Amando	0	0	0,00	145,0	762,0	2003	7 620,00	19 050,00	11 430,00	5,00%	
Avaliado	2373	401.05.01	45301	F	Válega	Rua Monsenhor Miguel de Oliveira	0	0	0,00	1 940,6	12 985,2	2003	129 682,00	324 130,00	194 478,00	5,00%	
Avaliado	2374	401.05.01	45301	F	Válega	Rua Nossa Senhora da Boa Nova	0	0	0,00	750,0	2 812,50	1998	2 812,50	18 750,00	15 937,50	5,00%	
Avaliado	2375	401.05.01	45301	F	Válega	Rua Nossa Senhora das Necessidades	0	0	0,00	322,5	1 564,3	2008	25 419,88	39 107,50	13 687,63	5,00%	
Avaliado	2376	401.05.01	45301	F	Válega	Rua Nossa Senhora de Entreguas	0	0	0,00	301,0	2 143,8	2003	53 695,00	21 438,00	32 157,00	5,00%	
Avaliado	2377	401.05.01	45301	F	Válega	Rua Nova	0	0	0,00	1 116,3	5 366,0	2008	87 197,50	134 150,00	46 952,50	5,00%	
Avaliado	2378	401.05.01	45301	F	Válega	Rua Oliveira Ramos	0	0	0,00	147,7	483,0	2008	7 848,75	12 075,00	4 226,25	5,00%	
Avaliado	2379	401.05.01	45301	F	Válega	Rua Outeiro de Marinha	0	0	0,00	428,7	1 712,4	2008	27 826,50	42 810,00	14 983,50	5,00%	
Avaliado	2380	401.05.01	45301	F	Válega	Rua Outeiro do Rio	0	0	0,00	290,2	840,6	2003	21 015,00	8 406,00	12 609,00	5,00%	
Avaliado	2381	401.05.01	45301	F	Válega	Rua Padre Domingos José Junior	0	0	0,00	158,4	580,3	2008	9 428,88	14 507,50	5 077,63	5,00%	
Avaliado	2382	401.05.01	45301	F	Válega	Rua Padre Domingos Reis	0	0	0,00	195,6	1 147,9	2003	11 479,00	28 897,50	17 218,50	5,00%	
Avaliado	2383	401.05.01	45301	F	Válega	Rua Padre Eloy de Pinho	0	0	0,00	587,1	7 063,8	2008	114 796,75	176 595,00	61 808,25	5,00%	
Avaliado	2384	401.05.01	45301	F	Válega	Rua Padre Francisco dos Anjos	0	0	0,00	294,2	2 316,2	2008	37 638,25	57 905,00	20 266,75	5,00%	
Avaliado	2385	401.05.01	45301	F	Válega	Rua Padre José Alberto	0	0	0,00	335,9	2 051,5	2008	51 287,50	81 287,50	33 336,88	5,00%	
Avaliado	2386	401.05.01	45301	F	Válega	Rua Padre Laranjeira	0	0	0,00	332,3	2 123,8	2003	53 095,00	53 095,00	31 867,00	5,00%	
Avaliado	2387	401.05.01	45301	F	Válega	Rua Padre Manuel Lombaço	0	0	0,00	347,2	2 187,8	2008	54 695,00	54 695,00	35 551,75	5,00%	
Avaliado	2390	401.05.01	45301	F	Válega	Rua Ponte da Pedra	0	0	0,00	1 071,1	2 763,7	2003	27 637,00	27 637,00	14 455,00	5,00%	
Avaliado	2391	401.05.01	45301	F	Válega	Rua Primeiro de Maio	0	0	0,00	696,0	2 230,0	2003	56 760,00	56 760,00	33 450,00	5,00%	
Avaliado	2392	401.05.01	45301	F	Válega	Rua Professor Domingos Matos	0	0	0,00	297,8	3 091,4	2008	50 235,25	77 285,00	27 049,75	5,00%	
Avaliado	2393	401.05.01	45301	F	Válega	Rua Regedor Matos	0	0	0,00	58,0	216,0	2003	2 160,00	5 400,00	3 240,00	5,00%	
Avaliado	2394	401.05.01	45301	F	Válega	Rua Ricardo Borges Souto	0	0	0,00	272,0	876,0	2003	8 760,00	21 900,00	13 140,00	5,00%	
Avaliado	2395	401.05.01	45301	F	Válega	Rua Rogadas de Espanha	0	0	0,00	156,0	1 330,5	2003	13 305,00	33 262,50	19 957,50	5,00%	
Avaliado	2396	401.05.01	45301	F	Válega	Rua Sebastião Morais Ferreira	0	0	0,00	263,0	1 960,0	2003	34 786,00	34 786,00	20 437,00	5,00%	
Avaliado	2398	401.05.01	45301	F	Válega	Rua Timor Lontas	0	0	0,00	111,4	872,9	1998	48 148,75	74 075,00	25 926,25	5,00%	
Avaliado	2399	401.05.01	45301	F	Válega	Rua Tomasdas de Baixo	0	0	0,00	787,2	4 723,5	2008	76 756,49	118 096,90	41 330,42	5,00%	
Avaliado	2401	401.05.01	45301	F	Válega	Travessa Carvalheira de Baixo	0	0	0,00	436,0	3 088,0	2008	7 085,00	10 900,00	3 815,00	5,00%	
Avaliado	2402	401.05.01	45301	F	Válega	Travessa da Bica	0	0	0,00	73,3	567,9	1998	14 197,50	14 197,50	12 067,88	5,00%	
Avaliado	2403	401.05.01	45301	F	Válega	Travessa de Carvalheira de Cima	0	0	0,00	61,0	185,0	2003	4 625,00	4 625,00	2 775,00	5,00%	
Avaliado	2404	401.05.01	45301	F	Válega	Travessa de Fonte	0	0	0,00	100,0	300,0	1998	1 125,00	7 500,00	6 375,00	5,00%	
Avaliado	2405	401.05.01	45301	F	Válega	Travessa de Giesteira	0	0	0,00	85,9	219,8	2008	5 495,00	5 495,00	3 571,75	5,00%	
Avaliado	2406	401.05.01	45301	F	Válega	Travessa da Igreja Matriz	0	0	0,00	185,0	583,0	1998	1 988,75	13 325,00	11 326,25	5,00%	
Avaliado	2408	401.05.01	45301	F	Válega	Travessa da Regedoura	0	0	0,00	418,0	1 950,0	2003	4 625,00	4 625,00	2 775,00	5,00%	
Avaliado	2409	401.05.01	45301	F	Válega	Travessa das Fontainhas	0	0	0,00	220,7	1 032,9	2003	25 822,50	25 822,50	15 483,50	5,00%	
Avaliado	2411	401.05.01	45301	F	Válega	Travessa de Pithum	0	0	0,00	152,9	705,8	2008	17 845,00	17 845,00	6 175,75	5,00%	
Avaliado	2412	401.05.01	45301	F	Válega	Travessa de São Miguel	0	0	0,00	68,1	266,0	2003	2 660,00	6 850,00	3 960,00	5,00%	
Avaliado	2413	401.05.01	45301	F	Válega	Travessa do Aído de Dentro	0	0	0,00	81,0	348,5	2003	3 485,00	8 712,50	5 227,50	5,00%	
Avaliado	2415	401.05.01	45301	F	Válega	Travessa dos Combatentes do Ultramar	0	0	0,00	73,0	317,0	2003	3 170,00	7 925,00	4 755,00	5,00%	
Avaliado	2418	401.05.01	45301	F	Válega	Travessa Ponte da Pedra	0	0	0,00	198,8	1 587,3	2003	39 182,50	39 182,50	23 509,50	5,00%	
Avaliado	2419	401.05.01	45301	F	Válega	Urbanização Manuel Pereira de Mendonça	0	0	0,00	95,1	655,0	2008	16 375,00	16 375,00	10 643,75	5,00%	
Avaliado	2420	401.05.01	45301	F	Válega	Viaduto Comboio	0	0	0,00	345,8	3 468,0	2008	86 450,00	86 450,00	56 192,50	5,00%	
Avaliado	2421	401.05.01	45301	F	Válega	Viaduto sobre a A23 (Rua de Porto Laboso)	0	0	0,00	80,2	603,8	2008	9 811,75	15 095,00	5 283,25	5,00%	
Avaliado	2422	401.05.01	45301	F	Válega	Viaduto sobre o comboio	0	0	0,00	528,0	4 630,7	2008	115 767,50	75 248,88	40 518,63	5,00%	
Avaliado	2423	401.05.01	45301	F	Válega	Viaduto sobre o IC1	0	0	0,00	315,4	3 793,8	2008	94 849,25	61 649,25	33 195,75	5,00%	
Avaliado	2424	401.05.01	45301	F	Válega	Viaduto sobre o IC1	0	0	0,00	126,8	580,5	1998	13 762,50	2 064,36	11 698,13	5,00%	
Avaliado	2425	401.05.01	45301	F	Válega	Vial de Escola	0	0	0,00	78,7	256,7	2003	6 392,50	6 392,50	3 856,50	5,00%	
Avaliado	2428	401.05.01	45301	F	Válega	Vial dos Irmãos Unidos	0	0	0,00	78,7	256,7	2003	2 557,00	2 557,00	1 557,00	5,00%	

TOTAL 45301 119 762 841,62 64 940 957,32 54 821 884,30


[Handwritten signatures and initials in blue ink]

Origem	Nº Processo	Nº Investimento	CCIBF	Conta	Classe	Freguesia	Designação	Morada	Artigo - Freguesia	Extensão (m²)	Área (m²)	Ano Aquil/Contabz	Valor Adquirido	Valor Actual	Amort Acumulada	Visão Util	Taxa Amortização	
AVANÇAD	0	49	401.05.99	45303	F	Arata	Jardim da Extensão da Saúde - Arranjos Exteriores	Rua do Parque Desportivo		0,0	573,2	2005	17 068,00	8 583,00	8 583,00	10	5,00%	
AVANÇAD	35	128	401.05.99	45303	F	Cortegaça	Jardim do Conjunto Habitacional do Monte - Arranjos Exteriores	Urbanização do Monte		0,0	588,84	2005	17 986,20	9 984,10	8 994,10	10	5,00%	
AVANÇAD	36	129	401.05.99	45303	F	Cortegaça	Jardim da Habitação Social - Rodado Boavista - Arranjos Exteriores	Avenida da Praia		0,0	1059,85	2008	108 304,00	29 422,58	15 842,93	13	5,00%	
AVANÇAD	37	130	401.05.99	45303	F	Cortegaça	Jardim das Praças - Arranjos Exteriores	Leigo das Praças		0,0	1059,85	2008	108 304,00	54 152,00	54 152,00	10	5,00%	
AVANÇAD	61	190	401.05.99	45303	F	Esmoriz	Jardim da Capela de Nossa Senhora Penha - Arranjos Exteriores	Rua da Panhia / Largo da Penha		0,0	676,07	2005	84 508,75	42 254,38	42 254,38	10	5,00%	
AVANÇAD	62	191	401.05.99	45303	F	Esmoriz	Jardim da Capela de Condeseende - Arranjos Exteriores	Rua da Condeseende		0,0	1957,72	2005	97 896,00	49 943,00	48 943,00	10	5,00%	
AVANÇAD	63	192	401.05.99	45303	F	Esmoriz	Jardim do Conjunto Habitacional de Condeseende - Arranjos Exteriores	Rua da Indústria e Rua Alexandre Sá Pinto		0,0	3977,33	2005	118 319,00	68 159,95	59 159,95	10	5,00%	
AVANÇAD	64	193	401.05.99	45303	F	Esmoriz	Jardim da Praça António Dias Costa - Arranjos Exteriores	Avenida 28 de Março		0,0	987,57	2005	99 157,00	49 878,00	49 878,00	10	5,00%	
AVANÇAD	65	194	401.05.99	45303	F	Esmoriz	Jardim da Praça António Dias Costa - Campo Grande - Arranjos Exteriores	Praça António Dias Costa		0,0	606,08	2003	30 304,00	12 121,80	18 182,40	8	5,00%	
AVANÇAD	66	195	401.05.99	45303	F	Esmoriz	Jardim do Conjunto Habitacional de Esmoriz I - Arranjos Exteriores	Rua da Independência		0,0	1243,9	2005	62 180,00	31 090,00	31 090,00	10	5,00%	
AVANÇAD	67	196	401.05.99	45303	F	Esmoriz	Jardim do Pinhal d'Alentejo - Arranjos Exteriores	Avenida da Praia		0,0	1244,41	2003	82 220,50	24 888,20	37 332,30	8	5,00%	
AVANÇAD	68	197	401.05.99	45303	F	Esmoriz	Jardim do Pinhal d'Alentejo - Arranjos Exteriores	Rua Joaquim Aleixo		0,0	6976,54	2005	181 206,20	95 848,10	95 848,10	10	5,00%	
AVANÇAD	69	198	401.05.99	45303	F	Esmoriz	Jardim do Pinhal d'Alentejo - Arranjos Exteriores	Av. da Barrinha e Av. Joaquim Oliveira e Silva		0,0	7952,94	2003	397 847,00	159 058,80	238 588,20	8	5,00%	
AVANÇAD	70	199	401.05.99	45303	F	Maceda	Jardim da Junta de Freguesia de Esmoriz II - Arranjos Exteriores	Rua Joaquim Aleixo		0,0	867,31	2010	43 366,50	32 524,13	10 841,38	15	5,00%	
AVANÇAD	248	815	401.05.99	45303	F	Ovar	Jardim 1 na Zona Sul do Lamação - Arranjos Exteriores	Rua Filinho de Almeida		0,0	691,53	2005	33 225,97	16 812,98	16 812,98	10	5,00%	
AVANÇAD	249	816	401.05.99	45303	F	Ovar	Jardim 2 na Zona Sul do Lamação - Arranjos Exteriores	Rua Filinho de Almeida		0,0	694,52	2005	98 713,00	48 356,50	48 356,50	10	5,00%	
AVANÇAD	250	817	401.05.99	45303	F	Ovar	Jardim 3 na Zona Sul do Lamação - Arranjos Exteriores	Rua José Rodrigues Miguel		0,0	1834,28	2005	333 867,00	168 983,50	168 983,50	10	5,00%	
AVANÇAD	251	818	401.05.99	45303	F	Ovar	Jardim da Igreja Matriz de Ovar - Arranjos Exteriores	Rua Doutor António Gomes Ferreira		0,0	1866,77	2005	48 719,25	23 356,03	23 356,03	10	5,00%	
AVANÇAD	252	819	401.05.99	45303	F	Ovar	Jardim Daniel das Pupilhas - Arranjos Exteriores	Avenida do Bom Reitor / Rua Gomes Freire		0,0	4833,56	2005	604 193,75	302 068,88	302 068,88	10	5,00%	
AVANÇAD	253	820	401.05.99	45303	F	Ovar	Jardim da S. Miguel - Arranjos Exteriores	Largo 1º Decimato/R. Vencedor de Ovar - S. Miguel		0,0	2729,98	2005	138 349,00	68 174,50	68 174,50	10	5,00%	
AVANÇAD	254	821	401.05.99	45303	F	Ovar	Jardim do Carregal - Arranjos Exteriores	Rua Coronel Leite		0,0	1781,01	2008	88 960,50	44 025,28	44 025,28	10	5,00%	
AVANÇAD	255	822	401.05.99	45303	F	Ovar	Jardim do Lamação - Arranjos Exteriores	Largo dos Combateres de Grande Guerra		0,0	1172	2010	58 600,00	14 850,00	14 850,00	15	5,00%	
AVANÇAD	256	823	401.05.99	45303	F	Ovar	Jardim do Largo dos Combateres - Arranjos Exteriores	Rua Doutor João Corte Real		0,0	891,05	2005	22 278,25	11 138,13	11 138,13	10	5,00%	
AVANÇAD	257	824	401.05.99	45303	F	Ovar	Jardim do Largo dos Escapitados - Arranjos Exteriores	Largo 5 de Outubro		0,0	1834,28	2005	290 190,00	145 089,50	145 089,50	10	5,00%	
AVANÇAD	258	825	401.05.99	45303	F	Ovar	Jardim dos Campos - Arranjos Exteriores	Rua Professor Doutor Duarte Pereira		0,0	6858,12	2005	205 743,60	102 871,80	102 871,80	10	5,00%	
AVANÇAD	259	826	401.05.99	45303	F	Ovar	Jardim dos Edifícios Marnat - Arranjos Exteriores	Rua Jorge Barnadas		0,0	5638,72	2003	298 938,00	118 774,40	178 161,60	8	5,00%	
AVANÇAD	260	827	401.05.99	45303	F	Ovar	Jardim dos Blocos do Alto Saboga - Arranjos Exteriores	Travessa Elias Garcia		0,0	1800	2012	95 000,00	80 750,00	14 250,00	17	5,00%	
AVANÇAD	264	835	401.05.99	45303	F	Ovar	Jardim dos Prédios Junto ao Mercado - Arranjos Exteriores											
AVANÇAD	265	836	401.05.99	45303	F	Ovar	Jardim dos Prédios Junto ao Mercado - Arranjos Exteriores											



TOTAL: 45303 | 3 716 778,37 | 1 844 909,63 | 1 871 868,73

[Handwritten signatures and initials in blue ink]

Origem	Nº Processo	Nº Inventário	CCIBE	Conta	Classe	Freguesia	Designação	Morada	Artigo	Fracção	Extensão (m)	Área (m2)	Ano Aquis/Constr	Avaliação			Taxa Amortização	
														Valor Aquisição	Valor Actual	Amort Acumulada		
Avaliado	72	202	401.05.99	45304	F	Esmoriz	Parque Infantil Frente de Mar - Parque Infantil	Avenida da Barminha			0,0	150	2012	3 000,00	2 550,00	450,00	17	5,00%
Avaliado	114	307	401.05.99	45304	F	Over	Ciclovia de ligação Estarreja/Alto Saboga - Ciclovia	Alto Saboga			0,0	16.240	2013	300 000,00	270 000,00	30 000,00	18	5,00%
Avaliado	284	668	401.05.99	45304	F	Over	Parque Almeida Garret - Parque Infantil	Largo Almeida Garret			0,0	84	2005	1 880,00	840,00	840,00	10	5,00%
Avaliado	373	815	401.05.99	45304	F	São João	Parque Infantil de São João - Parque Infantil	Largo Dr. Lopes Fidalgo			0,0	55	2010	1 375,00	1 031,25	343,75	15	5,00%
													TOTAL 45304	306 055,00	274 421,25	31 633,75		



Origem	Nº Processo	Nº Inventário	CCIBE	Conta	Classe	Freguesia	Designação	Morada	Artigo	Fracção	Extensão (m)	Área (m2)	Avaliação				Taxa Amortização	
													Ano Aquis/Constr	Valor Aquisição	Valor Actual	Amort Acumulada		Vida útil
Avaliado	110	298	401.04.05	45399	F	Ovar	Cemitério Municipal - Arranjos Exteriores	Rua Gomes Freire			0,0	9580	2000	574 800,00	143 700,00	431 100,00	5	5,00%
TOTAL 45399													574 800,00	143 700,00	431 100,00			




 Vítor


Origem	Nº Processo	Nº Inventário	OCIBE	Conta	Classe	Freguesia	Designação	Morada	Artigo	Fração	Extensão (m)	Área (m²)	Avaliação			Taxa Amortização	
													Ano Aquis/Constr	Valor Aquisição	Valor Actual		Amort Acumulada
Avallado	102	282	301.01.02	422101	E	Ovar	Casas Pré-Fabricadas do Alto de Saboga casa 1 - Edifício	Rua Hugo Noronha nº 1	9019		0.0	56.2	23 885,00	5 374,13	18 510,88	9	2,50%
Avallado	103	284	301.01.02	422101	E	Ovar	Casas Pré-Fabricadas do Alto de Saboga casa 5 - Edifício	Rua Hugo Noronha nº 5	9023		0.0	71.18	30 251,50	6 806,59	23 444,91	9	2,50%
Avallado	115	308	301.01.02	422101	E	Ovar	Comunidade Cigana - Casa 1 - Edifício	Estrada da Marinha Casa 1			0.0	101.64	43 197,00	16 198,88	26 998,13	15	2,50%
Avallado	116	310	301.01.02	422101	E	Ovar	Comunidade Cigana - Casa 2 - Edifício	Estrada da Marinha Casa 2			0.0	101.64	43 197,00	16 198,88	26 998,13	15	2,50%
Avallado	117	312	301.01.02	422101	E	Ovar	Comunidade Cigana - Casa 3 - Edifício	Estrada da Marinha Casa 3			0.0	101.64	43 197,00	16 198,88	26 998,13	15	2,50%
Avallado	118	314	301.01.02	422101	E	Ovar	Comunidade Cigana - Casa 4 - Edifício	Estrada da Marinha Casa 4			0.0	101.64	43 197,00	16 198,88	26 998,13	15	2,50%
Avallado	119	316	301.01.02	422101	E	Ovar	Comunidade Cigana - Casa 5 - Edifício	Estrada da Marinha Casa 5			0.0	101.64	43 197,00	16 198,88	26 998,13	15	2,50%
Avallado	120	318	301.01.02	422101	E	Ovar	Comunidade Cigana - Casa 6 - Edifício	Estrada da Marinha Casa 6			0.0	101.64	43 197,00	16 198,88	26 998,13	15	2,50%
Avallado	121	320	301.01.02	422101	E	Ovar	Comunidade Cigana - Casa 7 - Edifício	Estrada da Marinha Casa 7			0.0	101.64	43 197,00	16 198,88	26 998,13	15	2,50%
Avallado	122	322	301.01.02	422101	E	Ovar	Comunidade Cigana - Casa 8 - Edifício	Estrada da Marinha Casa 8			0.0	101.64	43 197,00	16 198,88	26 998,13	15	2,50%
Avallado	123	324	301.01.02	422101	E	Ovar	Comunidade Cigana - Casa 9 - Edifício	Estrada da Marinha Casa 9			0.0	101.64	43 197,00	16 198,88	26 998,13	15	2,50%
Avallado	231	581	301.02.99	422101	D	Ovar	Edifício da GNR em Ovar - Edifício	Rua Imácos Oliveira Lopes	4550		0.0	47.80	23 800,00	8 663,75	15 236,25	29	1,25%
Avallado	241	600	301.01.02	422101	D	Ovar	Habitções - Bairro dos Pescadores casa 1 - Edifício	Avenida Fernão Magalhães nº 413	6778		0.0	97.05	41 246,25	23 201,02	18 045,23	45	1,25%
Avallado	242	602	301.01.02	422101	D	Ovar	Habitções - Bairro dos Pescadores casa 12 - Edifício	Avenida Fernão Magalhães nº 209	5975		0.0	72.95	31 003,75	17 439,61	13 564,14	45	1,25%
Avallado	243	604	301.01.02	422101	D	Ovar	Habitções - Bairro dos Pescadores casa 15 - Edifício	Avenida Fernão Magalhães nº 209	5975		0.0	64.7	27 497,50	15 467,34	12 030,16	45	1,25%
Avallado	244	606	301.01.02	422101	D	Ovar	Habitções - Bairro dos Pescadores casa 16 - Edifício	Avenida Fernão Magalhães nº 209	5975		0.0	121	51 425,00	28 926,56	22 498,44	45	1,25%
Avallado	245	608	301.01.02	422101	D	Ovar	Habitções - Bairro dos Pescadores casa 4 - Edifício	Avenida Fernão Magalhães nº 393	5953		0.0	63.15	26 638,75	15 096,80	11 741,95	45	1,25%
Avallado	246	610	301.01.02	422101	D	Ovar	Habitções - Bairro dos Pescadores casa 9 - Edifício	Avenida Fernão Magalhães nº 351	5963		0.0	51.45	21 866,25	12 299,77	9 568,48	45	1,25%
Avallado	247	613	301.02.99	422101	D	Ovar	Horto da Câmara Municipal de Ovar - Edifício	Estrada da Marinha			0.0	193	48 250,00	27 140,63	21 109,38	45	1,25%
Avallado	267	639	301.02.99	422101	D	Ovar	Loja 1 no Largo Família Soares Pinto - Edifício	Largo Família Soares Pinto	5931		0.0	31.5	12 600,00	7 875,00	4 725,00	50	1,25%
Avallado	268	641	301.02.99	422101	D	Ovar	Loja 2 no Largo Família Soares Pinto - Edifício	Largo Família Soares Pinto	5931		0.0	34.4	13 760,00	8 600,00	5 160,00	50	1,25%
Avallado	269	643	301.02.99	422101	D	Ovar	Loja 3 no Largo Família Soares Pinto - Edifício	Largo Família Soares Pinto	5931		0.0	53.2	21 280,00	13 300,00	7 980,00	50	1,25%
Avallado	292	682	301.02.99	422101	F	Ovar	Polidesportivo da Marinha - Polidesportivo	Estrada da Marinha			0.0	390	23 400,00	19 890,00	3 510,00	17	5,00%
Avallado	313	724	301.02.99	422101	D	Ovar	Semário do Furacão Sul - Edifício	Avenida Infante D. Henrique			0.0	85	42 500,00	26 866,50	15 937,50	50	1,25%
Avallado	314	726	301.02.99	422101	D	Ovar	Semário do Lameirão - Edifício	Rua Dr. Cunha			0.0	115.65	57 825,00	36 140,63	21 684,38	50	1,25%
Avallado	318	731	301.02.01	422101	D	Ovar	Terreno da ETAR e Canal - Edifício - Canal	Caminho da Várzea			0.0	75	18 750,00	12 860,63	5 889,38	65	1,25%
Avallado	318	732	301.02.01	422101	D	Ovar	Terreno da ETAR e Canal - Edifício - ETAR	Caminho da Várzea			0.0	256	64 000,00	44 000,00	20 000,00	55	1,25%
Avallado	347	778	301.02.98	422101	D	São João	Conjunto Habitacional da Ponte Nova - Fração BH - Loja - Edifício	Praceta Mãe d'Água Loja	7263	BH	0.0	88	37 400,00	28 817,50	8 682,50	61	1,25%

TOTAL 422101 994 484,00 499 484,31 484 989,69

[Handwritten signatures and initials in blue ink]

Origem	Nº Processo	Nº Inventário	CCIBE	Conta	Classe	Freguesia	Designação	Morada	Artigo	Fracção	Extensão (m)	Área (m²)	Ano Aquil/Constr.	Valor Aquisição	Valor Actual	Amort Acumulada	Vida Útil	Taxa Amortização	
Avaliado	73	203	301.02.99	422103	F	Esmoriz	Poldesportivo de Gondezende - Poldesportivo	Via sem nome (greja de Gondezende)			0,0	220	2008	15 400,00	10 010,00	5 390,00	13	5,00%	
TOTAL 422103														15 400,00	10 010,00	5 390,00			


 Vitor


Origem	Nº Processo	Nº Inventário	CCIB	Conta	Classe	Freguesia	Designação	Morada	Artigo	Fracção	Extensão (m)	Área (m2)	Avaliação					
													Ano Aquis/Constr	Valor Aquisição	Valor Actual	Amort. Acumulada	Vida útil	Taxa Amortização
Avallado	6	43	301.02.99	422106	F	Avada	EB1 da Murteira e JI - Polidesportivo	Rua das Corgas			0,0	388	2000	11 640,00	2 910,00	8 730,00	5	5,00%
Avallado	33	120	301.02.04	422106	D	Cortagosa	EB1 do Gavinho - Edifício - Ampliações	Rua da Escola	935		0,0	549	2001	329 400,00	271 755,00	57 645,00	66	1,25%
Avallado	53	170	301.02.99	422106	F	Esmoriz	EB1 da Vinha e JI - Polidesportivo	Travessa Professor Vítor Nunes			0,0	291,3	2006	14 565,00	8 010,75	6 554,25	11	5,00%
Avallado	56	180	301.02.04	422106	D	Esmoriz	EB1 Praia Esmoriz e JI - Edifício - Ampliação	Avenida da Prata	1861		0,0	446,40	1980	287 840,00	184 140,00	83 700,00	55	1,25%
Avallado	221	551	301.05.99	422106	F	Ovar	EB1 da Marinha (nativa) - Arranjos Exteriores	Estrada da Marinha			0,0	1128,2	1959	11 282,00	0,00	11 282,00	0	5,00%
Avallado	221	552	301.02.04	422106	D	Ovar	EB1 da Marinha (nativa) - Edifício	Estrada da Marinha			0,0	220,05	1989	132 030,00	39 609,00	92 421,00	24	1,25%
Avallado	323	742	301.02.04	422106	E	S. Vicente	EB1 de Pereira - Edifício	Rua Escola de Pereira	4917		0,0	109,85	1990	65 910,00	0,00	65 910,00	0	5,00%
Avallado	324	744	301.05.99	422106	F	S. Vicente	EB1 Torre - S.Vicente - Arranjos Exteriores	Rua Manuel da Margarida	2813		0,0	604,7	2000	15 117,50	3 779,38	11 338,13	5	5,00%
Avallado	350	745	301.02.04	422106	D	S. Vicente	EB1 Torre - S.Vicente - Edifício	Rua Manuel da Margarida	2813		0,0	179,2	1967	107 520,00	43 008,00	64 512,00	32	1,25%
Avallado	390	850	301.05.99	422106	F	Válega	EB1 de Seixo de Baixo - Arranjos Exteriores	Rua Manuel da Margarida			0,0	989,25	1985	9 892,50	0,00	9 892,50	0	5,00%
Avallado	390	851	301.02.04	422106	D	Válega	EB1 de Seixo de Baixo - Edifício	Rua da Escola do Seixo de Baixo			0,0	261,65	1965	156 990,00	58 871,25	98 118,75	30	1,25%
Avallado	393	860	301.02.04	422106	D	Válega	EB1 de Seixo de Baixo - Edifício	Rua da Escola do Seixo de Baixo			0,0	239,95	1991	143 970,00	100 779,00	43 191,00	56	1,25%
Avallado	394	864	301.02.04	422106	D	Válega	EB1 do Carvalho - Edifício	Rua das Lavourinhas	1755		0,0	154,82	1980	92 712,00	52 150,50	40 561,50	45	1,25%
Avallado	395	868	301.02.04	422106	D	Válega	EB1 do Paço - Edifício - Infância	Rua das Escolas nº 36			0,0	290,10	1965	174 060,00	65 272,50	108 787,50	30	1,25%
Avallado	395	869	301.02.04	422106	D	Válega	EB1 Oliveira Lopes e JI - Edifício B	Rua Irmãos Oliveira Lopes			0,0	967,15	1985	580 290,00	217 608,75	362 681,25	30	1,25%
														2 113 219,00	1 047 894,13	1 065 324,88		

TOTAL 422106 2 113 219,00 1 047 894,13 1 065 324,88


[Handwritten signatures and initials in blue ink]

Origem	Nº Processo	Nº Inventário	COFIB	Conta	Classe	Freguesia	Designação	Morada	Artigo	Fração	Exposicao (m)	Área (m²)	Ano AduConstr.	Valor AduConstr.	Valor Actual	Valor Actual Acumulada	Vide útil	Taxa Amortizacão
Avaliado	12	55	301.03.99	422199	D	Arada	PT - Edifício	Rua do Rio	733	0,0	13,26	1972	5 025,54	2 324,31	2 324,31	37	1,25%	
Avaliado	13	57	301.03.99	422199	D	Arada	PT - Edifício	Rua da Fábrica e Travessa da Fábrica	735	0,0	13,26	1972	5 025,54	2 324,31	2 324,31	37	1,25%	
Avaliado	14	59	301.03.99	422199	D	Arada	PT - Edifício	Rua do Monte	823	0,0	9	1987	900,00	390,00	540,00	32	1,25%	
Avaliado	34	125	301.02.04	422199	D	Cortegaça	Edifício OvarForma - Edifício - Ampliação	Rua da Escola	935	0,0	310,90	2001	188 540,00	153 895,50	32 644,50	88	1,25%	
Avaliado	34	126	301.02.04	422199	E	Cortegaça	Edifício OvarForma - Edifício - Pré-fabricado	Rua da Escola	935	0,0	370,20	2001	188 100,00	55 590,00	129 510,00	6	5,00%	
Avaliado	40	136	301.03.99	422199	D	Cortegaça	PT n.º 12 - Edifício	Rua da Medregas	943	0,0	20	1987	5 208,00	2 824,00	3 936,00	32	1,25%	
Avaliado	41	138	301.03.99	422199	D	Cortegaça	PT n.º 9 - Edifício	Rua Frederico Ulrich	938	0,0	14	1987	5 208,00	2 083,20	3 124,80	32	1,25%	
Avaliado	43	141	301.03.99	422199	D	Esmoriz	Biblioteca Pólo Esmoriz - Edifício	Rua dos Casabeiros nº 1076										
Avaliado	60	189	301.03.99	422199	D	Esmoriz	EE de AP de Praia de Esmoriz - Edifício	Rua dos Pescadores	1597	0,0	3	1990	1 500,00	1 031,25	468,75	56	1,25%	
Avaliado	74	205	301.03.99	422199	D	Esmoriz	PT - Edifício	Rua Professor Branco Duarte	1597	0,0	14	1987	5 208,00	2 083,20	3 124,80	32	1,25%	
Avaliado	75	207	301.03.99	422199	D	Esmoriz	PT - Edifício	Rua da Indústria	1598	0,0	14	1987	5 208,00	2 083,20	3 124,80	32	1,25%	
Avaliado	76	209	301.03.99	422199	D	Esmoriz	PT - Edifício	Avenida dos Correios	1598	0,0	26,78	1987	7 947,72	3 179,00	4 768,63	32	1,25%	
Avaliado	77	211	301.03.99	422199	D	Esmoriz	PT - Edifício	Rua da Boavista	1598	0,0	9	1987	3 942,00	1 576,80	2 365,20	32	1,25%	
Avaliado	78	213	301.03.99	422199	D	Esmoriz	PT n.º 25 - Edifício	Rua Alexandre Sá Pinto	1599	0,0	13,26	1972	5 025,54	2 324,31	2 701,23	37	1,25%	
Avaliado	79	215	301.03.99	422199	D	Esmoriz	PT n.º 39 - Edifício	Avenida Infante D. Henrique	1599	0,0	17,76	1972	6 073,82	2 809,19	3 264,73	37	1,25%	
Avaliado	80	217	301.02.99	422199	E	Esmoriz	Quiosque Amarelo em Esmoriz - Edifício	Avenida Infante D. Henrique	1860	0,0	5	2002	2 500,00	879,00	1 625,00	7	5,00%	
Avaliado	81	219	301.02.99	422199	D	Esmoriz	Quiosque Copula em Esmoriz - Edifício	Rua da Escola										
Avaliado	90	255	301.03.99	422199	D	Maceda	PT - Edifício	Rua de São Pedro (Estimada Nacional 109)	657	0,0	13	2005	13 000,00	11 375,00	1 625,00	70	1,25%	
Avaliado	91	257	301.03.99	422199	D	Maceda	PT n.º 21 - Edifício	Rua das Lagas	658	0,0	9	1987	3 942,00	1 576,80	2 365,20	32	1,25%	
Avaliado	92	259	301.03.99	422199	D	Maceda	PT n.º 40 - Edifício	Rua de São Pedro	658	0,0	13,26	1972	5 025,54	2 324,31	2 701,23	37	1,25%	
Avaliado	95	269	301.02.99	422199	D	Ovar	Bar Pó de Vento - Edifício	Rua 25 de Novembro	635	0,0	7,5	1972	3 525,00	1 830,31	1 694,69	37	1,25%	
Avaliado	97	271	301.02.99	422199	D	Ovar	Bar Vaka Avelinho - Edifício	Rua Família Colares Pinto	6443	0,0	183,75	2005	116 250,00	101 718,75	14 531,25	70	1,25%	
Avaliado	295	688	301.03.99	422199	D	Ovar	PT - Edifício	Rua da Associação Desportiva Ovarense	6852	0,0	468,4	1984	263 040,00	108 227,00	154 813,00	29	1,25%	
Avaliado	296	689	301.03.99	422199	D	Ovar	PT - Edifício	Rua da Associação Desportiva Ovarense	6852	0,0	9	1987	3 942,00	1 576,80	2 365,20	32	1,25%	
Avaliado	297	682	301.03.99	422199	D	Ovar	PT - Edifício	Rua Guerra Junqueiro	6854	0,0	20	1987	6 998,00	2 928,40	4 169,60	32	1,25%	
Avaliado	298	684	301.03.99	422199	D	Ovar	PT - Edifício	Rua Marques Pombal	6854	0,0	20	1987	6 998,00	2 928,40	4 169,60	32	1,25%	
Avaliado	300	688	301.03.99	422199	D	Ovar	PT n.º 18 - Edifício	Avenida Tomaz Ribeiro e Rua do Comércio	6778	0,0	20	1987	6 998,00	2 928,40	4 169,60	32	1,25%	
Avaliado	301	700	301.03.99	422199	D	Ovar	PT n.º 22 - Edifício	Estrada Nacional 327	7178	0,0	13,26	1972	5 025,54	2 324,31	2 701,23	37	1,25%	
Avaliado	303	704	301.03.99	422199	D	Ovar	PT n.º 16 - Edifício	Rua Gomes Freire	7180	0,0	13,26	1972	5 025,54	2 324,31	2 701,23	37	1,25%	
Avaliado	304	708	301.03.99	422199	D	Ovar	PT n.º 28 - Edifício	Rua Branca de Carvalho	7232	0,0	68,4	1972	15 321,80	7 088,24	8 233,56	37	1,25%	
Avaliado	305	708	301.03.99	422199	D	Ovar	PT n.º 17 - Edifício	Estrada da Marinha	7228	0,0	13,26	1972	5 025,54	2 324,31	2 701,23	37	1,25%	
Avaliado	307	710	301.02.99	422199	D	Ovar	PT n.º 30 - Edifício	Rua do Cruzeiro	7228	0,0	13,26	1972	5 025,54	2 324,31	2 701,23	37	1,25%	
Avaliado	308	712	301.02.99	422199	D	Ovar	Quiosque Campos - Edifício	Rua Dr. Manuel Fernandes da Silva e Avenida da Raígia	7230	0,0	9,57	1972	4 095,98	1 894,38	2 201,58	37	1,25%	
Avaliado	309	714	301.02.99	422199	D	Ovar	Quiosque nº 1 no Furdouro - Edifício	Largo 5 de Outubro										
Avaliado	341	767	301.03.99	422199	D	Ovar	Quiosque nº 4 no Furdouro - Edifício	Avenida dos Bombeiros Voluntários do Porto										
Avaliado	342	769	301.03.99	422199	D	S. Vicente	PT n.º 27 - Edifício	Avenida dos Bombeiros Voluntários do Porto e Rua de Imprensa Portuguesa	3068	0,0	30,3	2000	15 190,00	12 309,38	2 840,63	66	1,25%	
Avaliado	343	771	301.03.99	422199	D	S. Vicente	PT n.º 8 - Edifício	Rua da Torre	2825	0,0	13,26	1972	5 025,54	2 324,31	2 701,23	37	1,25%	
Avaliado	375	816	301.03.99	422199	D	São João	PT n.º 47 - Edifício	Rua do Feneiro	4933	0,0	7	1987	3 942,00	1 362,40	2 026,60	32	1,25%	
Avaliado	376	820	301.03.99	422199	D	São João	PT n.º 8 - Edifício	Rua Ponta da Cabrita	4933	0,0	9	1970	3 942,00	1 724,63	2 217,39	35	1,25%	
Avaliado	377	822	301.03.99	422199	D	São João	PT n.º 31 - Edifício	Rua Dr. Mário Sacramento	5280	0,0	28	1970	8 232,00	3 601,50	4 630,50	35	1,25%	
Avaliado	378	824	301.03.99	422199	D	São João	PT n.º 32 - Edifício	Rua da Parada (Rua perpendicular)	5280	0,0	13,26	1970	5 025,54	2 198,67	2 826,87	35	1,25%	
Avaliado	380	828	301.03.99	422199	D	São João	PT n.º 33 - Edifício	Rua da Escola	5282	0,0	13,26	1970	5 025,54	2 198,67	2 826,87	35	1,25%	
Avaliado	403	881	301.03.99	422199	D	Valega	PT n.º 63 - Edifício	Rua da Sojara Velho	5284	0,0	13,26	1970	5 025,54	2 198,67	2 826,87	35	1,25%	
Avaliado	404	883	301.03.99	422199	D	Valega	PT n.º 23 - Edifício	Rua Padre Carlos Alberto Meira	5286	0,0	13,26	1970	5 025,54	2 198,67	2 826,87	35	1,25%	
Avaliado	405	885	301.03.99	422199	D	Valega	PT n.º 24 - Edifício	Rua de Molaredo	1880	0,0	13,26	1972	5 025,54	2 324,31	2 701,23	37	1,25%	
Avaliado	405	885	301.03.99	422199	D	Valega	PT n.º 29 - Edifício	Rua Sebastião Morais Ferreira	1887	0,0	13,26	1972	5 025,54	2 324,31	2 701,23	37	1,25%	
Avaliado	405	885	301.03.99	422199	D	Valega	PT n.º 29 - Edifício	Rua Porto Laboso	1888	0,0	13,26	1972	5 025,54	2 324,31	2 701,23	37	1,25%	

TOTAL 42199 1 341 809,38 798 895,74 541 714,24

Handwritten signatures and initials in blue ink.

Origem	Nº Processo	Nº Inventário	CCIBE	Conta	Classe	Frequente	Designação	Morada	Artigo	Fração	Extensão (m)	Área (m2)	Ano Aquis/Const	Valor Antecipado	Valor Actual	Amort Acumulada	Vida Útil	Taxa Amortizado
Aviliado	1	3	301.02.01	422.0201	D	Arada	Biblioteca, Núcleo Museológico e Centro de Saúde de Arada - Edifício - Centro Saúde	Rua do Parque Desportivo			0,0	247,90	1982	148 740,00	87 384,75	81 365,26	47	1,25%
Aviliado	45	147	301.02.01	422.0201	D	Esmoriz	Cine Teatro Esportivo - Edifício - Loja Cidadão	Avenida da Praia	2892		0,0	619,75	2012	300 875,00	208 254,69	11 620,31	77	1,25%
Aviliado	94	284	301.06.99	422.0201	F	Ovar	Antigas Instalações EDP - Arranjos Exteriores	Rua Camilo Castelo Branco	9751		0,0	2259,8	1985	45 108,00	0,00	45 108,00	0	5,00%
Aviliado	94	285	301.02.01	422.0201	D	Ovar	Antigas Instalações EDP - Edifício	Rua Camilo Castelo Branco	9751		0,0	909,33	1985	181 698,00	113 541,26	68 124,75	50	1,25%
													TOTAL 42210201	685 477,00	489 180,69	188 296,31		


 Vila
 BC
 h
 SA

Anexo 2.

Imobilizado a Permanecer no Inventário - REDE VIÁRIA

GM
A
A
A
Vitor
de
A
h

Imobilizado a Permanecer no Inventário - REDE VIÁRIA

N.º Inventário	Grupo Homogêneo	Descrição	Valor Aquisição	Valor Atual
291	401 05 01F Rodoviárias	Rua Irmãos Oliveira Lopes (pavimentação) - Válega	26160,7	14847,92
319	401 05 01F Rodoviárias	Pav. da avenida correios/avenida raimundo rodrigues - Esmoriz	30731,03	35163,31
336	401 05 01F Rodoviárias	Pavimentação Estrada Nova - Esmoriz	67315,73	35187,78
503	401 05 01F Rodoviárias	Ligação da av. da praia a av. dos correios - Esmoriz	71126,56	32006,93
796	401 05 01F Rodoviárias	Beneficiação do largo da Fonte do Casal - Maceda	27047,11	16228,23
831	401 05 01F Rodoviárias	Reparimentação da Rua do Casal - Maceda	10677,53	5872,62
838	401 05 99F Outras infra-estruturas	Arranjo Arruamentos Envolventes ao Lamarão - OVAR	16522,38	11235,62
1028	401 05 01F Rodoviárias	Pavimentação e drenagem de Águas Pluviais na Rua do Lamarão - Arada	70730,54	49511,36
1375	401 05 01F Rodoviárias	Rua Luis de Camões e Moises Lamarão e Envolventes - Ovar	74680,11	59847,7
1384	401 05 01F Rodoviárias	Rua Cidade de Pernik - Ovar	369128,58	330983,37
1417	401 05 01F Rodoviárias	Beneficiação Rua Fonte do Casal e Refor.Est.Ponte-Ovar	244780,58	201781,21
1421	401 05 01F Rodoviárias	Ruas João de Deus e Dr. Francisco Zagalo (beneficiação) - Ovar	219946,34	186954,38
1528	401 05 01F Rodoviárias	Reparimentação da Travessa Professor Vitorino Nemésio - Esmoriz	19490,6	19490,6
1551	401 05 01F Rodoviárias	Beneficiação e Execução Trab. Complementares da Avenida dos Correios - Esmoriz	567,79	539,4
1555	401 05 01F Rodoviárias	Beneficiação da Av. e Execução Trabalhos Complementares da Avenida dos Correios - Esmoriz	418141,76	397234,67
1423	401 07 99 Outros terrenos	Rua Fonte do Casal (execução de passadiços, muros de suporte e vedação) - Ovar	132702,98	162582,98
509	401 05 01F Rodoviárias	Acessos da rua dos tanoeiros à passagem superior - Esmoriz	176214,1	79296,29
697	401 05 01F Rodoviárias	Construções na Passagem Superior ao Km 295,498 Linha do Norte - Esmoriz	31922,31	19255,87
886	401 05 01F Rodoviárias	Passagem Superior Rodoviário ao KM 304,681 linha do Norte - ARADA	445578,87	286634,43
890	401 05 01F Rodoviárias	Passagem Desnivelada da Madria - São João de Ovar	1681733,18	422762,21
1006	401 05 01F Rodoviárias	Passagem Superior de Peões ao Km 294,994 da Linha do Norte - Ervideira - Válega	106690,13	74683,07
1178	401 05 01F Rodoviárias	Passagem desnivelada Zona Ind. Ovar/Arada (Indmenização)	66843,4	46790,38
1299	401 05-01F Rodoviárias	Passagem desnivelada Km 304+681 - Arada	498299,56	373724,66

Handwritten signatures and initials in blue ink, including "Vitor", "M", "D", "Be", and "SH".

374	45301	401 05 01F Rodoviárias	Arranjo estrada de mouquinho - S.V.Pereira	9981,2	4 491,54
375	45301	401 05 01F Rodoviárias	Repavimentação do caminho da formiga - S.V.Pereira	12045,37	5 420,40
376	45301	401 05 01F Rodoviárias	Beneficiação caminho de cássemes - S.V.Pereira	79201,66	35 640,78
377	45301	401 05 01F Rodoviárias	Alargamento caminho dos andrades no castanheiro - S.V.Pereira	12174,08	5 478,38
378	45301	401 05 01F Rodoviárias	Pavimentação da rua da ordenha - S.V.Pereira	43315,7	29 511,86
379	45301	401 05 01F Rodoviárias	Beneficiação rua do salão paroquial - S.V.Pereira	3438,44	2 822,27
380	45301	401 05 01F Rodoviárias	Pavimentação estrada da herdade á torre - S.V.Pereira	152271,4	68 631,49
381	45301	401 05 01F Rodoviárias	Rua do cruzeiro - S. V. Pereira	136384,96	65 783,81
382	45301	401 05 01F Rodoviárias	Rua do Catarote - S.V. Pereira	66943,89	30 162,16
383	45301	401 05 01F Rodoviárias	Pavimentação da rua da avenida - S.V.Pereira	75577,09	34 009,74
384	45301	401 05 01F Rodoviárias	Estrada Castanheiro / Formal e muro de suporte - S. Vicente Pereira	184952,97	84 192,00
387	45301	401 05 01F Rodoviárias	Pavimentação da rua do baixo alto-passad - S.V.Pereira	43173,8	19 428,21
393	45301	401 05 01F Rodoviárias	Pavimentação passeios junto ao polidesportivo s.joao	5223,14	2 350,38
394	45301	401 05 01F Rodoviárias	Alargamento cruzamento de saude - S.João	80061,76	36 027,77
395	45301	401 05 01F Rodoviárias	Beneficiação estrada guilhovai-troço pn s.miguel/cruzeiro - S.João	571620,66	257 229,33
396	45301	401 05 01F Rodoviárias	Rua António Ferreira - Madria / S. João ovar	30428,6	14 181,26
397	45301	401 05 01F Rodoviárias	Pavimentação da travessa das cavadas - S.João	6505,14	2 927,28
398	45301	401 05 01F Rodoviárias	Pavimentação parte ponte sede assoc.cult.recre.sande/salgueiral e cimo de vila - S.João	6154,05	3 011,72
399	45301	401 05 01F Rodoviárias	Ponte do salgueiral de baixo - S.João	166462,59	75 137,76
400	45301	401 05 01F Rodoviárias	Beneficiação da rua de baixo - Maceda	116158,26	52 790,54
401	45301	401 05 01F Rodoviárias	Arranjo largo envolvente á avª padre magna -Maceda	102941,85	51 182,20
402	45301	401 05 01F Rodoviárias	Beneficiação rua das vessadas - Maceda	139883,59	62 947,61
403	45301	401 05 01F Rodoviárias	Rua do Godinho - Maceda	13874,28	6 397,12
404	45301	401 05 01F Rodoviárias	Rua Prof.Morreira - Maceda	6856,7	4 956,53
405	45301	401 05 01F Rodoviárias	Payimentação caminho dos atoleiros - Maceda	88565,6	39 854,52
406	45301	401 05 01F Rodoviárias	Execução passeios sul e separador central no retabel.25 - Maceda	26142,79	11 764,25
409	45301	401 05 01F Rodoviárias	Ligação rua do apeadeiro a carvalheira - Maceda	114477,9	51 515,00
410	45301	401 05 01F Rodoviárias	Rua do jogal - Maceda	121916,01	77 329,41
411	45301	401 05 01F Rodoviárias	Pavimentação rua dos lambos - Maceda	46114,28	20 751,47
412	45301	401 05 01F Rodoviárias	Rua da estrada nova - Maceda (beneficiação)	192494,04	95 843,54
413	45301	401 05 01F Rodoviárias	Pavimentação rua das salzeiras - Maceda	19371,63	8 717,25
414	45301	401 05 01F Rodoviárias	Pavimentação da rua da barrila - Maceda	4418,09	1 989,19
415	45301	401 05 01F Rodoviárias	Repavimentação rua julia dinis - Ovar	76200,58	34 290,25
416	45301	401 05 01F Rodoviárias	Pavimentação ligação rua david eantos/nunes da silva - Ovar	118049,95	53 122,45
417	45301	401 05 01F Rodoviárias	Beneficiação rua do enxemil - Ovar	95303,42	43 336,55
418	45301	401 05 01F Rodoviárias	Ponte da fonte da madria - Ovar	178987,87	80 544,57
419	45301	401 05 01F Rodoviárias	Regularização passeios rua dr.josé falção - Ovar	5077,26	2 284,80
424	45301	401 05 01F Rodoviárias	Pavimentação caminho antónio carapuço - Ovar	19853,51	8 934,03
425	45301	401 05 01F Rodoviárias	Pavimentação da avª femão magalhães - Ovar	16005,74	7 202,55
426	45301	401 05 01F Rodoviárias	Construção passeios na envolvente a 2ª fase-subfase habitovar - Ovar	58126,52	28 127,34
427	45301	401 05 01F Rodoviárias	Regularização passeios rua prof.geag moniz - Ovar	3268,13	1 470,82
428	45301	401 05 01F Rodoviárias	Regularização passeios largo 5 outubro - Ovar	3968,44	1 785,82
429	45301	401 05 01F Rodoviárias	Regularização passeios rua arqª januario godinho - Ovar	4318,59	1 943,36
430	45301	401 05 01F Rodoviárias	Regularização passeios rua visconde de ovar - ovar	10563,04	4 753,39
433	45301	401 05 01F Rodoviárias	Regularização passeios na rua coronel galhardo - Ovar	3793,36	1 706,99
434	45301	401 05 01F Rodoviárias	Regularização de passeios na rua alvares cabral - Ovar	4689,2	2 110,14
435	45301	401 05 01F Rodoviárias	Regularização de passeios na rua gago coutinho - Ovar	4451,77	2 003,28
436	45301	401 05 01F Rodoviárias	Regularização de passeios na rua dr. manuel arala - Ovar	5719,22	2 573,66
437	45301	401 05 01F Rodoviárias	Regularização de passeios na rua varinel-furadouro - Ovar	3618,28	1 628,27
438	45301	401 05 01F Rodoviárias	Regularização de passeios na rua da imprensa nacional - Ovar	4435,31	1 935,84
440	45301	401 05 01F Rodoviárias	Beneficiação da rua do cruzelro/ribeira(2ª fase) - Ovar	167471,69	76 964,97
441	45301	401 05 01F Rodoviárias	Pavimentação ligação em 327/ceis carregal - Ovar	52367,13	23 565,17
443	45301	401 05 01F Rodoviárias	Pavimentação da ligação ribeira/estrada da marinha(fab.bonecas) - Ovar	47297,08	21 283,73
444	45301	401 05 01F Rodoviárias	Beneficiação do caminho do antónio - Ovar	34034,15	15 315,34
445	45301	401 05 01F Rodoviárias	Pavimentação da rua da oficina - Ovar	35025,59	15 761,51
446	45301	401 05 01F Rodoviárias	Pavimentação da rua de acesso ao baixo s.jose - Ovar	5514,96	2 481,71
447	45301	401 05 01F Rodoviárias	Pavimentação da rua do carregal norte - Ovar	142023,19	63 910,43
448	45301	401 05 01F Rodoviárias	Arranjo Urbanístico do Largo da Rua Padre Ferrer - Ovar	119428,23	58 345,29
450	45301	401 05 01F Rodoviárias	Beneficiação da rua francisco zegalo/dr.pedro chaves - Ovar	3222,1	1 449,69
451	45301	401 05 01F Rodoviárias	Beneficiação estrada florestal - Ovar	168639,53	166 826,95
452	45301	401 05 01F Rodoviárias	Beneficiação transversal á avª emigrante - Ovar	17697,95	7 984,05
453	45301	401 05 01F Rodoviárias	Beneficiação arruamentos envolventes ao centro vidreiro - Ovar	46621,8	20 979,81
454	45301	401 05 01F Rodoviárias	Repavimentação rua coronel leite e filho almeida - Ovar	40139,37	20 358,25
455	45301	401 05 01F Rodoviárias	Pavimentação da rua hugo de noronha - Ovar	24447,3	11 001,23
456	45301	401 05 01F Rodoviárias	Repavimentação da rua daniel das pupilas e rua das pupilas - Ovar	26808,04	12 063,64
457	45301	401 05 01F Rodoviárias	Arranjo de ruas no alto saboga - Ovar	2077,04	934,69
458	45301	401 05 01F Rodoviárias	Repavimentação rua das escolas - Ovar	20045,18	9 020,32
459	45301	401 05 01F Rodoviárias	Arranjo e passeios na rua do oolago - Ovar	468,2	210,69
460	45301	401 05 01F Rodoviárias	Arranjo rua ao lado do mercado de ovar	17003,98	7 651,78
461	45301	401 05 01F Rodoviárias	Regularização passeios na rua dos patriotes de lisboa-furadouro - Ovar	3442,71	1 549,17
462	45301	401 05 01F Rodoviárias	Repavimentação de rua comércio do porto - Ovar	5164,05	2 323,85
463	45301	401 05 01F Rodoviárias	Repavimentação da rua gil eanes - Ovar	2677,5	6 625,70
464	45301	401 05 01F Rodoviárias	Regularização passeios da rua diogo cão-furadouro - Ovar	3867,5	20 033,53
465	45301	401 05 01F Rodoviárias	Beneficiação rua candido dos reis - Ovar	1867,5	840,32
466	45301	401 05 01F Rodoviárias	Repavimentação da rua ferreira de castro - Ovar	4201,87	6 989,64
468	45301	401 05 01F Rodoviárias	Pavimentação de arruamento entre rua da alameda e bento Jesus ca reça-habitovar - Ovar	12894,09	5 802,39
469	45301	401 05 01F Rodoviárias	Repavimentação da rua fernandes tomás - Ovar	7463,52	3 368,54
470	45301	401 05 01F Rodoviárias	Travessias na em 327-ferromar e alcobre - Ovar	20475	9 213,75

Handwritten notes and signatures in blue ink on the right side of the page, including the letters 'AM' and 'VIR'.

471	45301	401 05 01F Rodoviárias	Repavimentação rua ponte estação elevatória do carregal - Ovar	64414,25	29 445,83
472	45301	401 05 01F Rodoviárias	Pavimentação caminho do daniel - Ovar	18897,86	8 504,07
473	45301	401 05 01F Rodoviárias	Beneficiação rua das flâmnicas ovarienses - Ovar	114614,11	52 303,71
474	45301	401 05 01F Rodoviárias	Regularização passeios rua gongalo velho-furadouro - Ovar	8319	8 530,09
479	45301	401 05 01F Rodoviárias	Rua da Varge (arranjo/beneficiação) - Arada	23748,47	23 187,77
481	45301	401 05 01F Rodoviárias	Beneficiação do cm 1156/jogal - Arada	43836,06	23 059,22
482	45301	401 05 01F Rodoviárias	Pavimentação da cruzinha/pedras de cima - Arada	90531,13	40 738,97
483	45301	401 05 01F Rodoviárias	Beneficiação cm 530/3-troço monte/poços/calvário - Arada	8051,53	3 623,15
484	45301	401 05 01F Rodoviárias	Beneficiação ligação lameiro/alcapedrinha - Arada	58834,31	26 475,39
485	45301	401 05 01F Rodoviárias	Beneficiação rua covinhas-ligação nogueira/cruzinha - Arada	45331,5	20 389,12
486	45301	401 05 01F Rodoviárias	Pavimentação da rua dos moinhos de zinco - Arada	41581,48	18 711,71
487	45301	401 05 01F Rodoviárias	Repavimentação da Rua do Sol-Monte/Carrascal/Pedras Cima Arada	82852,64	39 917,87
488	45301	401 05 01F Rodoviárias	Beneficiação cm 530/1-troço preguica/reiva/s.martinho - Arada	17109,72	7 699,33
489	45301	401 05 01F Rodoviárias	Beneficiação cm 530/1-troço estrada nova/preguica - arada	23195,84	10 438,15
490	45301	401 05 01F Rodoviárias	Beneficiação da Rua do Neto a Lagos - arada	100279,57	45 167,16
496	45301	401 05 01F Rodoviárias	Repavimentação da av.nunes da silva - Ovar	87562,36	84 816,80
497	45301	401 05 01F Rodoviárias	Repavimentação das ruas ferreira de castro e aquilino ribeiro - Ovar	181273,39	81 573,02
501	45301	401 05 01F Rodoviárias	Estrada do jogal à e.n.109 - Maceda	134433,87	60 495,28
505	45301	401 05 01F Rodoviárias	Beneficiação da rua do bairro-ligação cavadas/castanhelos - Esmoriz	78399,07	35 279,82
507	45301	401 05 01F Rodoviárias	Ligação da e.n.327-s.lourenço - S.V.Pereira	59042,96	26 569,31
508	45301	401 05 01F Rodoviárias	Acesso principal a escola c+s de válega	167946,86	75 576,12
513	45301	401 05 01F Rodoviárias	Pavimentação da e.n.527 - Esmoriz	144555,24	65 049,88
541	45301	401 05 01F Rodoviárias	Beneficiação rua da soalheira - S.V.Pereira	6017,75	2 707,96
542	45301	401 05 01F Rodoviárias	Pavimentação travessa chão dos coelhos - Arada	7594,2	3 417,39
543	45301	401 05 01F Rodoviárias	Pavimentação da travessa dos texugos - Arada	17021,48	7 659,71
544	45301	401 05 01F Rodoviárias	Pavimentação da travessa das geatiras - Arada	13360,7	6 007,76
545	45301	401 05 01F Rodoviárias	Pavimentação rua captao leiteiro - Arada	1087,7	489,41
548	45301	401 05 01F Rodoviárias	Pavimentação rua ferreira meneses - Ovar	1480,82	666,38
547	45301	401 05 01F Rodoviárias	Arranjo passagem nível s.miguel - Ovar	437,7	196,91
549	45301	401 05 01F Rodoviárias	Alargamento travessa rua de baixo - S.João	2721,01	1 224,46
550	45301	401 05 01F Rodoviárias	Beneficiação cm530/1 troço em 223-quinta b.aldeia - Arada	27494,08	12 372,38
551	45301	401 05 01F Rodoviárias	Pavimentação do beiro da madria - S.João	15326,2	6 896,79
552	45301	401 05 01F Rodoviárias	Pavimentação da rua das canaveias - Maceda	1300	585,00
553	45301	401 05 01F Rodoviárias	Pavimentação da rua das camélias - Esmoriz	26566,01	11 954,71
554	45301	401 05 01F Rodoviárias	Arranjo da rua do pintim - Válega	37740,48	16 983,26
555	45301	401 05 01F Rodoviárias	Arranjo da rua s.gongalo - Válega	7494,07	3 372,37
556	45301	401 05 01F Rodoviárias	Arranjo rua monsenhor miguel oliveira - Válega	8333,21	11 518,63
561	45301	401 05 01F Rodoviárias	Asfaltagem na circular sul - Ovar	47456,89	21 355,65
562	45301	401 05 01F Rodoviárias	Pavimentação acessos e envolvente ao campo marques da silva-ado - Ovar	20363,87	9 172,78
563	45301	401 05 01F Rodoviárias	Pavimentação avª emigrante-faixa norte-furadouro - Ovar	59606,97	26 823,12
564	45301	401 05 01F Rodoviárias	Reabilitação da Rua do sobral velho - S.João	13987,47	140 459,02
565	45301	401 05 01F Rodoviárias	Aplicação rega asfáltica da rua da granja - s.joão	12542,73	5 644,19
566	45301	401 05 01F Rodoviárias	Beneficiação da Rua da Ordem - Maceda	226416,74	146 166,82
572	45301	401 05 01F Rodoviárias	Rua era do monte-1ª fase-cortegaça	14339,94	6 452,94
573	45301	401 05 01F Rodoviárias	Repavimentação da avª D.Maria II - Ovar	50417,69	25 848,81
574	45301	401 05 01F Rodoviárias	Rua santo antonio-torão do lameiro - Ovar	27865,37	12 539,40
577	45301	401 05 01F Rodoviárias	Aplicação de rega asfáltica na rua de sãnde - S.João	13308,7	5 988,86
578	45301	401 05 01F Rodoviárias	Pavimentação da rua da varge - arada	13900,26	6 255,15
579	45301	401 05 01F Rodoviárias	Pavimentação das pedras de baixo ao nene-arada	378,17	170,16
580	45301	401 05 01F Rodoviárias	Beneficiação rua padre manuel pereira-fase b-cortegaça	32993,55	17 550,63
581	45301	401 05 01F Rodoviárias	Beneficiação rua dos castanhelos-esmoriz	58934,17	26 520,26
694	45301	401 05 99F Outras infra-estruturas	Pavimentação do Caminho da Cabine	14251,78	7 125,86
696	45301	401 05 01F Rodoviárias	Rua do Chão Rijo 1ª e 2ª fase - Válega	71899,02	86 325,33
698	45301	401 05 01F Rodoviárias	Repavimentação Rua do Mar(Farol) no Torão do Lameiro - Ovar	19274,89	9 637,49
736	45301	401 05 99F Outras infra-estruturas	Beneficiação Rua Bernardino Carvalho - S. Joao	189116,4	106 146,58
774	45301	401 05 01F Rodoviárias	Repavimentação das Ruas Marechal Zagalo / Coronel Helder Ribeiro / Dr. António Sobreira e Abel Salazar	13963,07	8 017,87
779	45301	401 05 01F Rodoviárias	Rua da Barra - Reforço do Pavimento	24817,99	14 890,79
782	45301	401 04 99F Outras construções	Ponte da Zéfinha - Cortegaça	65146,55	39 245,04
783	45301	401 05 01F Rodoviárias	Prolongamento para o Norte - Ajuste directo - Travessa da ponte (à rua dos faneiros) - Esmoriz	35154,74	21 082,82
784	45301	401 05 01F Rodoviárias	Repavimentação da Rua da Fonte do Estanielau - Arada	4958,6	2 975,16
785	45301	401 05 01F Rodoviárias	Repavimentação da Rua dos Castanhelos - Arada	13016,1	7 809,62
786	45301	401 05 99F Outras infra-estruturas	Construção de Muro de Suporte de terra em Pedras de Baixo - Arada	11731,51	7 038,87
787	45301	401 08 99D Outros imóveis de relevância histórica e cultural	Reparação do Caminho de S. Roque - Ovar	6352,5	5 717,22
781	45301	401 05 01F Rodoviárias	Arranjo da Rua Dr. Francisco Zagalo - Parte nascente - Ovar	9410,89	5 646,57
792	45301	401 05 01F Rodoviárias	Arranjo da Rua de Angola e cruzamento na Rua de Guiné-Blesau - zona Ind. de Ovar	5569,04	5 430,96
793	45301	401 05 01F Rodoviárias	Reforço de colector na travessa do faneiros - Esmoriz	13658,76	8 195,24
794	45301	401 05 01F Rodoviárias	Arranjo da Rua das Corgas - Válega	29408,64	17 645,20
795	45301	401 05 01F Rodoviárias	Rua da Molaredo - Válega	13177,93	14 382,67
797	45301	401 05 01F Rodoviárias	Repavimentação da Rua de Alcapedrinha - Arada	3279,41	4 240,31
798	45301	401 05 01F Rodoviárias	Beneficiação/Arruamento/Passeloas/Águas Pluviais - Rua da Barra - 1ª fase - Maceda	86510,33	51 906,17
799	45301	401 05 01F Rodoviárias	Largo de S. João - 2ª fase - Ovar	75283,04	70 749,92
801	45301	401 07 99 Outros terrenos	Terreno para passagem Superior em Arada	106340	106 340,00
802	45301	401 05 01F Rodoviárias	Beneficiação do cruzamento da Ria da Industria coma EM 525 - Esmoriz	49771,2	35 287,14
804	45301	401 05 01F Rodoviárias	Avenida da Régua - Ovar	1978961,61	890 532,73
807	45301	401 05 01A Rodoviárias	Beneficiação da rua do Açude - 3ª. fase	55500	51 781,50
808	45301	401 05 01A Rodoviárias	Repavimentação da Rua do Seixo e trabalhos complementares	68358,26	64 711,26

54
A
D
AM
Vila
B
R
W

809	45301	401 04 01F Parques de viaturas	Pavimentação de Bafa de Estacionamento no Furadouro	1227,42	675,09
830	45301	401 05 01F Rodoviárias	Pavimentação da Rua do Anacleto - Maceda	9521,4	5 236,77
832	45301	401 05 01F Rodoviárias	Repavimentação das Ruas Cruz, Aladela e Cortegacilhas - Cortegaça	32159,08	16 079,57
836	45301	401 05 01F Rodoviárias	Travessa da Rua dos Lamareiros - Reparação	1950,26	877,64
837	45301	401 05 01F Rodoviárias	Beneficiação da Rua das Cavadas e Largo da Graça - Cortegaça	17766,57	11 754,66
839	45301	401 05 99F Outras infra-estruturas	Arranjo Arruamentos no Largo 1º Dezembro - OVAR	6826,63	4 095,99
841	45301	401 05 01F Rodoviárias	Rua Dr. João Corte Real - Ovar (Pavimentação de Troço a Poente)	18701,34	11 672,27
842	45301	401 05 01F Rodoviárias	Pavimentação da Rua do Monte Branco(Aceiro B) - Cortegaça	16494,44	9 896,68
843	45301	401 05 01F Rodoviárias	Pavimentação da Rua do Afraxo - Válega	12593,76	7 644,69
844	45301	401 05 01F Rodoviárias	Repavimentação da Rua da Centenária	14797,97	8 878,77
845	45301	401 05 01F Rodoviárias	Repavimentação da Rua Dr. Elieito de Matos	10979,52	6 038,71
846	45301	401 05 01F Rodoviárias	Pavimentação da Ligeção da Rua do Bairro de S. José à Av. da Régua - Ovar	89732,24	54 853,12
847	45301	401 05 01F Rodoviárias	Repavimentação da ruas - Vila Pereira Jusé, Família Valente Martine, Família Alves Oliveira e Largo José Alves - Válega	64703,57	39 806,12
848	45301	401 05 01F Rodoviárias	Rua Associação Amigos do Seixo Branco - Válega	25845,29	50 007,02
857	45301	401 05 01F Rodoviárias	Rua da Escola Primária e a Sul da R25 - Maceda	14664,85	8 117,31
858	45301	401 05 01F Rodoviárias	E.M.530	95053,31	47 526,62
861	45301	401 05 01F Rodoviárias	Travessa Magano - Pavimentação	18482,66	7 983,08
863	45301	401 05 01F Rodoviárias	Rua da Devesa - Beneficiação - Maceda	85168,74	90 492,05
864	45301	401 05 01F Rodoviárias	Rua do Paço - Beneficiação - Esmoriz	12253,61	8 307,99
865	45301	401 05 01F Rodoviárias	Rua do Parque desportivo - Arada	10356,47	7 662,42
868	45301	401 05 01F Rodoviárias	Rua Senhora da Luz - Troço Norte e Sul(repavimentação) - Cortegaça	10141,95	6 451,67
869	45301	401 05 01F Rodoviárias	Sargaçal - Arruamentos(repavimentação)	13842,36	8 305,40
870	45301	401 05 01F Rodoviárias	Rua de Veklagua - Repavimentação - Válega	40924,84	25 319,80
871	45301	401 05 01F Rodoviárias	Rua a Nascente ao Largo Padre António - Arada	1760,71	880,32
872	45301	401 05 01F Rodoviárias	Rua dos Tapeteiros - Cortegaça - Repavimentação	17698,03	9 733,93
873	45301	401 05 01F Rodoviárias	Rua e travessa da Independência - Esmoriz(Repavimentação)	13074,16	8 078,50
875	45301	401 05 01F Rodoviárias	Rua do Canelo - Arada(repavimentação)	8340,33	4 170,14
876	45301	401 05 01F Rodoviárias	Rua da Devesa - 3.ª fase - Arada (beneficiação)	96130,25	66 658,44
877	45301	401 05 01F Rodoviárias	Arranjo do Acesso à Comunidade Cigana - Lado nascente - Ovar	3296,12	1 812,84
879	45301	401 05 01F Rodoviárias	Rua Dr. Francisco Zegalo - Lado Poente - Beneficiação - Ovar	15377,17	7 688,57
885	45301	401 05 01F Rodoviárias	Pavimentação CM 1166 / Pedras de baixo / Cruzinha - Arada	167766,67	58 718,43
887	45301	401 05 01F Rodoviárias	Reconstrução da Avenida Central / Marginal do Furadouro - 2ª Fase - OVAR	1766252,06	540 826,18
889	45301	401 05 01F Rodoviárias	Ligeção Zona Industrial ao Centro Urbano - Ovar	2334576,1	583 643,91
891	45301	401 05 01F Rodoviárias	Rua da Biquinha - Cortegaça	11796,4	23 734,96
900	45301	401 05 01F Rodoviárias	Pavimentação da Rua da Tapada Grande - CORTEGAÇA	12817,03	6 408,53
906	45301	401 05 01F Rodoviárias	Beneficiação CM - 530/3 - IC1 / S. Martinho	21707,98	9 768,58
907	45301	401 05 01F Rodoviárias	Rua do Buçaquinho - Cortegaça - Reparação	5012,7	35 931,00
922	45301	401 05 01F Rodoviárias	Rua dos Molinhos - Cortegaça	41116,54	24 669,90
924	45301	401 05 01F Rodoviárias	Rua Fôrbeia Espanca - Esmoriz	1323	793,80
926	45301	401 05 01F Rodoviárias	Estrada do Apeadeiro - Maceda	892,5	34 293,64
927	45301	401 05 99F Outras infra-estruturas	Rua do Canto - Arada	11392,5	6 265,84
928	45301	401 05 01F Rodoviárias	Largo do Coutinho - Arada	5061,37	2 277,61
929	45301	401 05 01F Rodoviárias	Rua Melos e Cunha - S. João	112236,28	39 282,73
930	45301	401 05 01F Rodoviárias	Rua da Penha - Esmoriz	4987,5	2 743,09
931	45301	401 05 99F Outras infra-estruturas	Rotunda do Azevedo - S. V. Pereira	24464,59	14 678,75
932	45301	401 05 99F Outras infra-estruturas	Capela de S. Lourenço - S.V. Pereira	245899,63	110 654,84
933	45301	401 05 99F Outras infra-estruturas	Largo Família Soares Pinto - Ovar	192591,14	105 925,11
934	45301	401 05 01F Rodoviárias	Rua 12 de Fevereiro - S. João de Ovar (repavimentação)	93134,24	50 051,48
937	45301	401 05 99F Outras infra-estruturas	Largo Mouzinho Albuquerque - Ovar	97596,44	43 918,41
941	45301	401 05 01F Rodoviárias	Rua do Polidesportivo de S. Vidente de Pereira	42451,69	27 593,63
952	45301	401 05 01F Rodoviárias	Rua do Rio - Arada	164220,78	82 110,38
955	45301	401 05 01F Rodoviárias	Rua Licínio Carvalho e Largo Miguel Bombarda - Ovar	11487,5	10 117,06
957	45301	401 05 01F Rodoviárias	Rua Alexandre Sá Pinto - Gondazende - Esmoriz	25384,67	16 764,64
958	45301	401 05 01F Rodoviárias	EM 538 - Limite do Concelho (ligeção Ovar/Estarreja) - Válega	46214,11	47 392,26
959	45301	401 05 01F Rodoviárias	Rua do Agueiro - Esmoriz	18637,32	12 826,29
970	45301	401 05 01F Rodoviárias	Rua do Tanque - S. V. Pereira	13072,74	7 189,99
977	45301	401 05 99F Outras infra-estruturas	Rotunda do IC1 Cortegaça - Arranjo urbanístico	18477,38	3 649,96
978	45301	401 05 01F Rodoviárias	Rua da Avenida - S.V.Pereira	99427,16	134 393,97
985	45301	401 05 01F Rodoviárias	Av. da Prala - Esmoriz	0	626 547,04
987	45301	401 05 01F Rodoviárias	Rua Nicolau Coelho - Esmoriz	0	1 310,99
988	45301	401 05 01F Rodoviárias	Rua das Areias - Cortegaça	0	1 318,85
989	45301	401 05 01F Rodoviárias	Rua Fonte da Ilha - Esmoriz	0	199,00
994	45301	401 05 01F Rodoviárias	Rua Gomes Freire - Ovar (Repavimentação)	51653,5	39 411,53
995	45301	401 05 01F Rodoviárias	Pavimentação da Rua Terceira - Esmoriz	41774,19	31 159,59
996	45301	401 05 01F Rodoviárias	Infraestruturas do Plano Pormenor do Núcleo Desportivo a Norte de Ovar	257424,14	195 667,71
997	45301	401 05 01F Rodoviárias	Regularização Simples ao Acesso ao Clube de Ténis de Ovar	4795,88	3 357,14
1008	45301	401 05 01F Rodoviárias	Largo dos Bombeiros Voluntários de Ovar - Ovar	52991,69	37 094,21
1009	45301	401 05 01F Rodoviárias	Repavimentação da Rua Elias Garcia - Troço Poente - Ovar	24942,45	20 518,22
1015	45301	401 05 01F Rodoviárias	Rua Eng. Amaro da Costa (Frente ao Hotel Meia Lua) - Ovar	9151,83	6 406,29
1016	45301	401 05 01F Rodoviárias	Beneficiação do Acesso à Escola da Torre - Esmoriz	10341,1	7 238,74
1017	45301	401 05 99F Outras infra-estruturas	Beneficiação da Rua do Clube de Campismo - Esmoriz	12763,02	8 927,12
1019	45301	401 05 01F Rodoviárias	Pavimentação da Ligeção entre a Estrada Intermunicipal/ Sargaçal - Válega	5676,3	3 973,38
1021	45301	401 05 01F Rodoviárias	Pavimentação das Ruas Delfim Almeida e Ruas das Estradas - Válega	6336,64	4 437,06
1022	45301	401 05 01F Rodoviárias	Pavimentação da Rua de S. João - Válega	23660,69	16 492,51
1027	45301	401 05 01F Rodoviárias	Beneficiação da Rua do Covelo - Válega	96721,11	67 704,75
1154	45301	401 05 01F Rodoviárias	Rua do Rego - Maceda	49645,9	36 462,79
1156	45301	401 05 99F Outras infra-estruturas	Rua Peixinho do Rio - Esmoriz (Beneficiação)	7698,82	5 389,16
1158	45301	401 05 01F Rodoviárias	Rua Ascensão - Válega (Pavimentação)	89989,73	64 317,01

Handwritten notes and signatures in blue ink on the right margin of the table, including initials and a large signature.

1159	45301	401 05 01F Rodoviárias	Rua Vargo - Arada (Beneficiação)	635,98	444,76
1160	45301	401 05 01F Rodoviárias	Rua Coronel Leite - Ovar	5910,55	4 137,37
1161	45301	401 05 01F Rodoviárias	Rua Leite Vasconcelos - Ovar	30156,42	21 109,50
1164	45301	401 05 01F Rodoviárias	Rua do Seixal - Ovar (Repavimentação)	5932,8	4 152,96
1165	45301	401 05 01F Rodoviárias	Rua Rodrigues Freitas - Ovar (Repavimentação)	3451,34	2 415,92
1166	45301	401 05 01F Rodoviárias	Rua João Semans - Ovar (Repavimentação)	18687,59	13 081,31
1167	45301	401 05 01F Rodoviárias	Rua do Pilar - SVPereira	76472,01	55 466,45
1168	45301	401 05 01F Rodoviárias	Caminho António Carapuzo (Repavimentação)	24216,07	16 951,27
1170	45301	401 05 99F Outras infra-estruturas	Guardas metálicas - Centro Ovar (Pintura de manutenção)	7029,75	4 920,81
1171	45301	401 05 01F Rodoviárias	Rua S. José - Cortegaça (beneficiação)	16463,13	11 524,17
1181	45301	401 05 01F Rodoviárias	Rua Frei Francisco - Ovar	58018,69	40 613,11
1182	45301	401 05 01F Rodoviárias	Rua Graça Afreixo - Remodelação	21000	14 700,00
1187	45301	401 05 01F Rodoviárias	Rua Cônego Valente - Válega	10191,85	7 134,31
1189	45301	401 05 01F Rodoviárias	CM 1159 - Cavadinha/Aldela - Arada	20282,23	14 215,58
1190	45301	401 05 01F Rodoviárias	Rua do Outeiro - Maceda	48616,5	34 186,81
1192	45301	401 05 01F Rodoviárias	Rua Cale da Estação - Esmoriz	40255,56	28 771,23
1204	45301	401 05 01E Rodoviárias	Candeeiros - Av Bombeiros Vol.Porto - Furadoiro	8866	8 856,00
1216	45301	401 05 01 Rodoviárias	Pavimentação na Av Praia Cortegaça (desde a rotunda ao CF)	86921,8	95 106,15
1217	45301	401 05 01F Rodoviárias	Iluminação Pública - Rua Passadoura - Esmoriz	1246,98	875,98
1225	45301	401 05 01F Rodoviárias	Rua Padre Joaquim Cunha - Cortegaça (Beneficiação)	29396,68	22 049,03
1226	45301	401 05 01F Rodoviárias	Rua Elias Garcia, Coronel Galhardo e Visc.Ovar (Repavimentação)	71781,57	64 129,09
1227	45301	401 05 01F Rodoviárias	Rua de Guilhovai (Troço EN 109-Cruzeiro) - S.João (Repavimentação)	111510	85 419,52
1229	45301	401 05 01F Rodoviárias	Rua da Casa Alta - Válega (Beneficiação)	101212,02	75 909,02
1230	45301	401 05 01F Rodoviárias	Rua Dr. Manuel Arala - Ovar (Repavimentação)	118101,06	89 609,75
1232	45301	401 05 01F Rodoviárias	Pavimentação e Drenagem Águas Pluviais - Circular Sul de Ovar	152762,67	129 322,24
1233	45301	401 05 01F Rodoviárias	Rua Tenente Loureiro da Cruz - S. João de Ovar (beneficiação)	48110,48	38 423,99
1234	45301	401 05 01F Rodoviárias	Rua Prof.Marques Sá/Santa Cruz/Sra Saude-Esmoriz (repav. e prolongamento)	73876,48	58 182,59
1235	45301	401 05 01F Rodoviárias	Rua Infernos Velhos - Válega (Beneficiação)	30630,77	22 973,07
1236	45301	401 05 01F Rodoviárias	Rua do Rizinho - Maceda (Repavimentação)	42064,05	32 151,00
1240	45301	401 05 01F Rodoviárias	Rua João Arada e Costa - Ovar (Pavimentação)	13360,15	10 020,10
1243	45301	401 05 01F Rodoviárias	Rua Carvalhal - Maceda (Repavim. Travessa e Canto)	29631,53	22 652,38
1244	45301	401 05 01F Rodoviárias	Rua do Poder Local - Válega (Repavimento)	25034,63	19 245,08
1249	45301	401 04 01F Parques de viaturas	Parque de estacionamento de Ovar	78111,74	59 681,73
1250	45301	401 05 01F Rodoviárias	Rua Monte da Lavoura - Maceda	20210,3	15 157,70
1252	45301	401 05 01F Rodoviárias	Av Comendador António Augusto da Silva - Válega (Repavimentação)	32083,8	24 538,40
1255	45301	401 05 01F Rodoviárias	Rua de Acesso ao Cemitério de Válega (Repavimentação)	34330,24	27 502,01
1257	45301	401 05 01F Rodoviárias	Travessa da R.Brejos e R.Açude-Arada (beneficiação)	20069,81	15 428,43
1258	45301	401 05 01F Rodoviárias	Rua da Boavista - Cortegaça (beneficiação)	110784,43	85 577,30
1259	45301	401 05 01F Rodoviárias	Rua 3 de Maio/Primavera - Cortegaça/Maceda (repavimentação)	8660,14	6 495,09
1261	45301	401 05 01F Rodoviárias	Praça da República e arruamentos envolventes - Ovar (Requalificação)	364703,53	297 482,49
1266	45301	401 05 01F Rodoviárias	Passoios na EN 109 - Maceda - 3ª Fase (execução)	8012,09	6 380,96
1267	45301	401 05 01F Rodoviárias	Ponte das Urzeiras - Execução	4330,11	3 247,56
1268	45301	401 05 01F Rodoviárias	Travessas - Torão do Lameiro	15432,87	11 574,67
1275	45301	401 05 01F Rodoviárias	Rua Monsenhor Fonseca Soares - Ovar (Repavimentação)	156708,17	117 529,62
1276	45301	401 05 01F Rodoviárias	Rua José das Domas - S. João de Ovar (Beneficiação)	117420,22	92 690,44
1277	45301	401 04 99F Outras construções	Alargamento da Ponte - Esmoriz (Remodelação da Avenida da Praia)	327723,78	245 792,83
1281	45301	401 05 01F Rodoviárias	Parque estacionamento da Misericórdia - Ovar (pavimentação)	11016,85	8 262,65
1283	45301	401 05 01F Rodoviárias	Rua da Carvalheira - Maceda (Beneficiação)	41656,71	33 578,14
1284	45301	401 05 01F Rodoviárias	Rua do Padeiro - Arada (Repavimentação)	12364,11	9 273,06
1285	45301	401 05 01F Rodoviárias	Rua de S. José - S. Vicente de Pereira (beneficiação)	14644,09	12 160,30
1287	45301	401 05 01F Rodoviárias	Travessa da Serra (Pavimentação) - Esmoriz	10975,65	8 231,75
1291	45301	401 05 01F Rodoviárias	Conjunto Habitacional de Gondesende - Esmoriz (Pavimentação)	6777,75	5 083,30
1292	45301	401 05 01F Rodoviárias	Zona envolvente ao Centro de Saúde - Válega	2686,71	2 015,01
1293	45301	401 05 01F Rodoviárias	Avenida Dravell - Esmoriz (Repavimentação)	26345,92	19 759,42
1294	45301	401 05 01F Rodoviárias	Rua de Padana - Arada (Beneficiação)	71625,98	55 217,76
1307	45301	401 05 01F Rodoviárias	Rua do Pope - Troço Poente - Válega (repavimentação)	61798	46 348,50
1328	45301	401 05 01F Rodoviárias	Rua da Molta - Ovar	4165	3 123,75
1329	45301	401 05 01F Rodoviárias	Travessas em Arada - Arada	443,95	332,95
1330	45301	401 05 01F Rodoviárias	Rua do Moinho - Válega	44055,2	33 041,40
1337	45301	401 05 01F Rodoviárias	Arruamentos no Sargaçal - Válega	3311,25	2 483,45
1372	45301	401 05 01F Rodoviárias	Repavimentação e Beneficiação da Rua da Granja e Travessa da Granja - S. João de Ovar	258300,16	217 191,96
1373	45301	401 05 01F Rodoviárias	Rua de Gondesende - Esmoriz - Beneficiação	23314,66	18 651,74
1374	45301	401 05 01F Rodoviárias	Rua Padre Ferrer - Ovar	11198,05	83 795,20
1376	45301	401 05 01F Rodoviárias	Arranjo Urbanístico do Largo do Calvário - Arada	121412,4	99 373,03
1377	45301	401 05 01F Rodoviárias	Rua do Reizinho - S. João Ovar	13613,47	10 890,79
1378	45301	401 05 01F Rodoviárias	Rua da Quinta - Esmoriz	18635,22	13 719,55
1379	45301	401 05 01F Rodoviárias	Travessa de S. João - S. João de Ovar	6147,74	4 918,18
1382	45301	401 05 01F Rodoviárias	Travessa da Fonte e Praça A. Dias Costa - Esmoriz	33665,69	27 312,80
1383	45301	401 05 01F Rodoviárias	Rua Rodrigues Cabrinho - Esmoriz	44267,78	37 383,75
1386	45301	401 04 01F Parques de viaturas	Parque de Estacionamento Quinta da D. Barbara - Ovar	126320,09	101 056,09
1387	45301	401 05 01F Rodoviárias	Rua da Figueira do Simão e Parte Rua da Relva do Meio - Esmoriz	16801,59	13 441,27
1388	45301	401 05 01F Rodoviárias	Rua de Molinhos - Válega	1181	944,80
1389	45301	401 05 01F Rodoviárias	Rua da Fontanelha - S. Vicente Pereira	1791,16	1 432,92
1416	45301	401 05 01F Rodoviárias	Beneficiação da Rua de Gondesende - Esmoriz	495370,83	396 296,67
1420	45301	401 05 01F Rodoviárias	Avenida e Largo da Igreja (beneficiação) - SVPereira	114990,88	103 561,96
1424	45301	401 05 01F Rodoviárias	Rua da Preguiça e Arranjo Urbanístico do Largo dos Poços (pavimentação) - Arada	175868,63	160 325,99
1426	45301	401 05 01F Rodoviárias	Travessa da Ervideira (pavimentação) - Válega	10494	9 043,05

511
A
B
C
D
E
F
G
H
I
J
K
L
M
N
O
P
Q
R
S
T
U
V
W
X
Y
Z

1427	45301	401 05 01F Rodoviárias	Rua da N.ª Senhora da Boa Vagem (Repavimentação e drenagem de águas pluviais) - SVP	30622,34	26 028,98
1428	45301	401 05 01F Rodoviárias	Rua Oliveira Ramos (repavimentação) - Válega	8866,9	7 667,50
1429	45301	401 05 01F Rodoviárias	Rua da Escola do Seixo (Pavimentação) - Válega	58886,87	51 913,59
1430	45301	401 05 99F Outras Infra-estruturas	Rua das Alminhas do Cabo (muro de suporte) - S. João de Ovar	91701	77 945,85
1434	45301	401 05 01F Rodoviárias	Avenida da República e da Rua Gonçalo Velho (repavimentação) - Furdouro - Ovar	66080,6	56 151,51
1435	45301	401 05 01F Rodoviárias	Arnuamentos a sul/poente do Furdouro (repavimentação) - Ovar	36138,7	30 717,88
1438	45301	401 05 01F Rodoviárias	Rotunda dos Pescadores (remodelação) - Esmoriz	66522,42	62 190,37
1465	45301	401 05 01F Rodoviárias	Acesso ao Pavilhão Gimnodesportivo de Cortegaça	5225,22	4 441,44
1466	45301	401 05 01F Rodoviárias	Acesso à Casa Museu Júlio Dinis - Ovar	12754,42	10 841,26
1471	45301	401 05 99F Outras infra-estruturas	Repavimentação Rua da Madragoa - Ovar	19510,21	16 583,68
1472	45301	401 05 99F Outras infra-estruturas	Repavimentação Rua Dr José D' Aruela - Ovar	24798,76	21 204,27
1492	45301	401 05 01E Rodoviárias	Remodelação da Rotunda das Varinas - Furdouro	6167,61	6 167,61
1493	45301	401 05 01 Rodoviárias	Repavimentação Ruas Araujo Correia, Rosa Brites, Augusto Sereno e M.ª Albertina - ovar	31080,46	31 080,46
1494	45301	401 05 01 Rodoviárias	Beneficiação da Travessa da Rua Nova - Esmoriz	26364,9	26 503,29
1501	45301	401 05 01F Rodoviárias	Pavimentação de Rua de Cima - MACEDA	29068,8	26 286,47
1502	45301	401 05 01F Rodoviárias	Pavim. Alargam. Dreno e adaptações no Caminho dos Atoleiros - MACEDA	226,78	204,10
1504	45301	401 05 01F Rodoviárias	Pavimentação de Rua Manuel das Rocas - MACEDA	28402,86	25 624,85
1505	45301	401 05 02F Portuárias	Escola da Torre (Repavimentação) - ESMORIZ	54411,91	49 120,17
1506	45301	401 05 99F Outras infra-estruturas	Rua da Corça do Sul (Repavimentação) VÁLEGA	80806,08	75 875,86
1507	45301	401 05 01F Rodoviárias	Rua 15 de Maio (Repavimentação - Sargaçal - VALEGA	55129,72	49 616,74
1509	45301	401 05 01F Rodoviárias	Rua Sebastião Morais Ferreira (Reabilitação da Ponte da Igreja e Acesso Norte) VALEGA	150674,64	135 781,54
1510	45301	401 05 01F Rodoviárias	Pavimentação da Rua das Oliveiras - ARADA	9510,41	8 559,37
1511	45301	401 05 01F Rodoviárias	Avenida Dr. Fernando Rodrigues (Reparação Pavimento do Troço Poente) - ESMORIZ	15391,37	13 852,23
1512	45301	401 05 01F Rodoviárias	Ruas Monte, Limite Nordeste e Forno da Telha (Repavimentação) - CORTEGAÇA	56013,92	50 561,96
1513	45301	401 05 01F Rodoviárias	Rua Associação Desportiva Ovarense (Pavimentação) - OVAR	45101,24	40 175,67
1514	45301	401 05 01E Rodoviárias	Avenida Infante D. Henrique (Demolição Coerciva de Muro) - ESMORIZ	1696	72 440,28
1515	45301	401 05 01F Rodoviárias	Beneficiação da Rua Vitorino Nemésio e Rua Ramalho Ortigão - ESMORIZ	145389,02	141 435,82
1516	45301	401 05 01F Rodoviárias	Alameda do Poder Local (Repavimentação) - Ovar	78593,25	71 633,96
1517	45301	401 05 01F Rodoviárias	Rua dos Sanguinhais (Repavimentação) MACEDA	90777,81	86 556,45
1518	45301	401 05 01F Rodoviárias	Rua e Travessa 2 Julho - ESMORIZ	18252,33	16 551,64
1519	45301	401 05 01E Rodoviárias	Rua Associação Amigos do Seixo Branco - VALEGA	376,33	376,33
1520	45301	401 05 01F Rodoviárias	Rua da Ordem (Troço Nascente) (Repavimentação) MACEDA	473,84	426,46
1521	45301	401 05 01F Rodoviárias	Ligação da Roca da Devesa (Reabilitação) - São Vicente Pereira	145986,92	153 340,64
1522	45301	401 05 01F Rodoviárias	Rua Frei Luis Santana e Envolvente (pavimentação) OVAR	46832,72	42 149,44
1530	45301	401 05 01E Rodoviárias	Rua Direita (Beneficiação) - CORTEGAÇA	11147,8	11 147,80
1531	45301	401 05 01 Rodoviárias	Rua Diogo Pacheco e Travessa das Acaçias - Esmoriz	16435,16	16 435,16
1532	45301	401 05 01 Rodoviárias	Rua Manuel M.ª Oliveira Ramos (Brejo) - OVAR	34969,59	34 869,59
1533	45301	401 05 01 Rodoviárias	Arranjos Exteriores na Envolvente do Centro Escolar da Regedoura - VALEGA	48722,91	48 722,91
1534	45301	401 05 03 Ferroviárias	Rua Fimão Magalhães e Rua das Acácias - ESMORIZ	22464,17	22 464,17
1535	45301	401 05 01 Rodoviárias	Rua dos Lenhadores/Rua do Bairro/Rua de Camões - Sargaçal - VÁLEGA	159497,31	159 497,31
1540	45301	401 05 01 Rodoviárias	Avenida Nunes da Silva (Construção de 2 Rotundas) OVAR	78721,09	78 721,09
1544	45301	401 05 01F Rodoviárias	Beneficiação de Acesso ao Pavilhão Gimnodesportivo de Maceda	115591,76	109 812,17
1545	45301	401 05 01F Rodoviárias	Alargamento de Pavimentações na Rua 9 Julho e do Barreiro - S. João de Ovar	7882,94	7 488,79
1549	45301	401 05 01F Rodoviárias	Beneficiação da Rua dos Moliceiros - Válega	275,21	261,45
1550	45301	401 05 01F Rodoviárias	Pavimentação da Rua da Ilha - Esmoriz	83,03	0,00
1552	45301	401 05 01F Rodoviárias	Repavimentação da Travessa e Rua da Carneira Alta e Envolvente - Cortegaça	138,38	0,00
1553	45301	401 05 01F Rodoviárias	Execução e Conclusão da Ecopista entre as Praias Furdouro e Esmoriz	714428,64	678 707,21
1554	45301	401 05 01F Rodoviárias	Requalificação da Estrada Nova - Esmoriz	387897,45	368 502,58
1556	45301	401 05 01F Rodoviárias	Reparação - Via Pública - Estacionamento - Praia Esmoriz	8000,83	5 700,79
1557	45301	401 05 01F Rodoviárias	Beneficiação de Passeios na Praia de Cortegaça	222998,23	211 848,32
1558	45301	401 05 01F Rodoviárias	Beneficiação/Alargamento/Saneamento de Solos na Rua 9 julho e do Barreiro-S.João Ovar	71695,75	68 110,96
1559	45301	401 05 01F Rodoviárias	Repavimentação Avenida Sá Carneiro/Mini-Rotunda Acesso Zona Escolar - Ovar	216886,29	206 041,98
1560	45301	401 05 01F Rodoviárias	Repavimentação da Travessa e Rua da Carneira Alta e Envolvente - Cortegaça	27099,19	25 744,23
1561	45301	401 05 01F Rodoviárias	Repavimentação das Ruas da Nogueira e das Camélias - Arada	22669,11	21 535,65
1562	45301	401 05 01F Rodoviárias	Pavimentação da Rua dos Mouros e Rua 13 de Maio - Esmoriz	52614,75	49 984,01
1563	45301	401 05 01F Rodoviárias	Pavimentação da Rua da Ilha-Esmoriz	75756,65	71 968,82
1564	45301	401 05 01F Rodoviárias	Pavimentação da Rua Manuel das Rocas - Maceda	138,38	0,00
1565	45301	401 05 01F Rodoviárias	Beneficiação da Rua dos Moliceiros - Válega	148722,04	141 285,94
1566	45301	401 05 01F Rodoviárias	Saneamento de Solos na Rua 9 de julho e do Barreiro - S. João Ovar	36314,37	34 498,65
1567	45301	401 05 01F Rodoviárias	Continuação da Drenagem Águas Pluviais na Rua Manuel das Rocas	12507,94	11 882,54
1568	45301	401 05 01F Rodoviárias	Pavimentação da Rua das Vinhas na Envolvente da Rua Manuel das Rocas - Maceda	9038,1	8 586,19
1569	45301	401 05 01F Rodoviárias	Reabilitação Rua e Travessa 25 Novembro e da Charneca - Maceda	204795,56	194 555,78
1570	45301	401 05 01F Rodoviárias	Repavimentação da Rua de S. Miguel - Válega	46410,93	44 080,36
860	45301	401 05 99F Outras infra-estruturas	Rua de Carvalh com Rua dos Barreiros(cruzamento) - Drenagem de Águas Pluviais - Válega	4511,22	2 255,62
866	45301	401 05 99F Outras infra-estruturas	Rua de S. Pedro	8028,72	4 695,39
867	45301	401 05 99F Outras infra-estruturas	Habitovar - Colector(sargetas) - Ovar	2257,5	1 241,59
1004	45301	401 05 99F Outras infra-estruturas	Colector Secundário de Águas Pluviais entre a Rua Prof. Lopes de Araújo e EN 108 - Esmoriz	11861,26	8 302,90
1462	45301	401 05 99F Outras infra-estruturas	Reabilitação das infraestruturas da área a poente da Praça da República (bacia 5) - Ovar	100935,65	85 795,31
1463	45301	401 05 99F Outras infra-estruturas	Drenagem de águas pluviais - Bacia 1 (Largo Santa Camarão) - Ovar	5108,68	4 342,39
1464	45301	401 05 99F Outras infra-estruturas	Drenagem de águas pluviais do Ovar (bacia 1) - Largo Santa Camarão e Rua da Madragoa - Ovar	58300	49 555,00
1503	45301	401 05 99E Outras infra-estruturas	Fornecimento de Sargetas - Troço Rua Limite Nordeste CORTEGAÇA	6131,55	6 131,55
323	45301	401 05 99F Outras infra-estruturas	Arranjo largo pocalvo - Esmoriz	3030,41	1 363,69
369	45301	401 04 99E Outras construções	Ponte de seixo sobre rio negro - Válega	148619,62	89 411,94

GA
 [Handwritten signatures and initials in blue ink, including 'Vitor', 'BE', and 'M']

94
74
d
d
Vitor
32
W

Anexo 4.

Relatório da Value Thinking – Avaliação e Consultadoria Imobiliária, Lda.



VALUE
THINKING

Avaliação e Consultoria Imobiliária Lda

Av. 5 de Outubro, N° 10, 1°
1050-056 Lisboa
www.value-thinking.com
t: +351 213 141 336 | f: +351 213 579 045

SH
TS
A
X
d
Vitor
BL
h

Relatório de Avaliação

Avaliação do Património do Município de Ovar.

Preparado para:



INDICE

1	INTRODUÇÃO	4
2	OBJECTIVO DA AVALIAÇÃO.....	5
3	OBJECTO DA AVALIAÇÃO	6
4	O MERCADO IMOBILIÁRIO DE OVAR	10
4.1	SITUAÇÃO DO MERCADO DE OVAR	10
4.2	PROSPECÇÃO MERCADO	13
5	ABORDAGEM DA AVALIAÇÃO.....	18
5.1	HABITAÇÃO SOCIAL.....	20
5.2	LOJAS, BARES, RESTAURANTES, QUIOSQUES E POSTO DE TURISMO	21
5.3	POSTOS DE TRANSFORMAÇÃO.....	22
5.4	ESCOLAS, JARDINS DE INFÂNCIA, CENTRO ESCOLARES.....	22
5.5	CAMPOS DE JOGOS, POLIDESPORTIVOS, SKATE PARQUES, PARQUES INFANTIS	23
5.6	PAVILHÕES GIMNODESPORTIVOS E PISCINA.....	23
5.7	SANITÁRIOS PÚBLICOS.....	24
5.8	ESTAÇÕES ELEVATÓRIAS	24
5.9	BIBLIOTECAS E MUSEU, CENTROS CULTURAIS, CINE TEATRO, MERCADOS, POSTOS POLICIA, OUTROS EDIFÍCIOS CAMARARIOS.....	24
5.10	PARQUES ESTACIONAMENTO.....	24
5.11	PARQUE DE CAMPISMO	24
5.12	CEMITÉRIO	25
5.13	TERRENOS URBANOS	25
5.14	PARQUES	26
5.15	DUNAS	26
5.16	CICLOVIAS E ECOPISTAS.....	27

Handwritten notes and signatures in blue ink on the right margin, including a large signature at the top and several initials below.

5.17	JARDINS	27
5.18	REDE VIÁRIA	27
6	ÁREAS	29
7	COMPATIBILIZAÇÃO DA AVALIAÇÃO COM OS REGISTOS CONSTANTES DO BALANÇO	31
8	CONCLUSÃO	34
	QUADROS RESUMO DA AVALIAÇÃO DA REDE VIÁRIA - 10 PÁGINAS -	35
	QUADROS RESUMO DE AVALIAÇÃO – DOMÍNIO PRIVADO E DOMÍNIO PÚBLICO - 39 PÁGINAS - ..	36

Handwritten signatures and initials in black and blue ink, including a large signature at the top right and several initials below it.

3 OBJECTO DA AVALIAÇÃO

O conjunto de activos que constituíam o objecto da avaliação conforme constava do Caderno de Encargos era composto pelos bens identificados na tabela abaixo.

ANEXO III - RESUMO DOS BENS IMÓVEIS A AVALIAR		
DESCRIÇÃO	UNIDADES, LOTES, FOGOS	ÁREA TOTAL (m²)
Habitções Sociais	150	20.352,64
Bibliotecas e Museus	4	11.348
Centros Culturais e Recreativos, Cinemas, Cine-Teatros, Teatros	2	8.640
Escolas do 1º Ciclo	34	70.402
Jardins de Infância	10	9.469
Parques de Campismo	1	174.450
Parques de Estacionamento Público	3	22.650,50
Cemitérios	1	9.580
Lojas	7	486
Mercados	3	5.405
Piscinas	1	14.240
Postos de Turismo	2	250
Postos de Polícia, GNR ou Outros	2	2.816
Terrenos Urbanos	86	177.059
Sanitários Públicos	4	421
Paços do Concelho; Outros Edifícios Camarários	18	18.922
Campos de Jogos (inseridos nas EB1's)	8	2.618,08
Pavilhões Gimnodesportivos	1	1.800
Polidesportivos (do total, 2.009 m ² estão inseridos nas EB1's)	8	5.066,35
Skate parques	2	835
Parques infantis	3	289
Barés	2	337
Restaurante	1	2.200,40
Quiosques	6	33
Postos transformação	38	655,03
Estações elevatórias	3	59
Dunas Ovar	110	24.052.200
Áreas ajardinadas	100	155.515,97
Ruas municipais (em metros lineares)		676.426,17
TOTAL:	24.768.099,97 m²	
	676.426,17 metros lineares	

Handwritten notes and signatures in blue ink on the right side of the page, including the letters 'GM' at the top and various scribbles and initials below.

No decurso do estudo de avaliação a lista apresentada foi sofrendo algumas actualizações, seja pela adição de alguns elementos do activo não previamente identificados seja pela redução do número de activos em algumas das rubricas.

Resumo de Imóveis Avaliados

Actividade	Nº Imóveis	Área Bruta (m2)	Área Terreno (m2)
Habitação social	151	15.788	18.665
Bibliotecas e museu	4	3.645	13.567
Centros culturais, cine teatro, etc	2	7.150	8.183
Escolas 1º ciclo	34	20.400	80.030
Jardim Infancia	6	2.042	7.808
Parque Campismo	1	0	188.757
Parques estacionamento	3	0	23.468
Cemiterios	1	0	9.580
Lojas	7	490	478
Mercados	3	4.937	17.283
Piscina	1	3.541	9.662
Posto turismo	1	344	581
Postos policia	2	2.498	3.714
Terrenos urbanos	52	0	331.194
Sanitarios publicos	4	412	412
Outros edificios camararios	23	19.814	74.924
Campos de Jogos			
Pavilhões gimnodesportivos	3	7.708	10.058
Polidesportivos	5	0	3.200
Skate parques	2	0	0
Parques infantis	2	0	0
Bares	2	682	2.668
Restaurante	1	706	2.200
Quiosques	6	84	84
Postos transformacao	37	588	628
Estações elevatorias	3	59	0
Dunas	109	0	23.782.200
Jardins	36	0	4.150
Centros escolares	3	12.759	22.478
Ciclovias	1	0	16.240
Ecopistas	1	0	27.963
Parques	2	0	305.333
Total	508	103.646	24.965.506




A este conjunto de imóveis há a acrescer o conjunto de ruas e estradas municipais que perfazem uma extensão de 575 km e uma área de 4.916.000 m².

Das principais variações no universo avaliado há a assinalar as seguintes:

- **Jardins de infância** – do conjunto de 10 jardins de infância 4 foram integrados na ficha de avaliação das escolas onde estão inseridos, seja porque se trata de um único edifício seja porque mesmo tratando-se de dois edifícios estes fazem parte do mesmo prédio. Nos casos em que o Jardim de Infância é um edifício autónomo, apesar de estar integrado na mesma ficha da escola, os edifícios têm número de inventário próprio e valor autonomizado.
- **Posto de Turismo de Ovar** – O Posto de Turismo ocupa uma pequena área do edifício dos paços do concelho, pelo que foi nossa opinião que, não sendo uma fracção autónoma, não haveria relevância material ou financeira na sua desagregação, pelo que está avaliado de forma integrada com o edifício dos Paços do Concelho.
- **Terrenos urbanos** – A redução do número de terrenos urbanos avaliados prende-se com a circunstância de o conjunto de parcelas do Plano de Pormenor da Zona Envolverte do Núcleo Escolar a Norte de Ovar, ter sido avaliada como um único registo.
Esta opção foi tomada pelo facto de as parcelas não possuírem identidade jurídica e não existirem materialmente, por não terem ainda sido executadas as infraestruturas e não ter sido realizado o parcelamento do terreno.
Não sendo transacionáveis per si, mas apenas eventualmente o terreno, optámos fazer a avaliação do terreno na condição de terreno urbanizável.
- **Outros Edifícios Camarários** – No decurso da avaliação foram identificados outros edifícios camarários que foram incluídos na avaliação.
- **Pavilhões gimnodesportivos** – No decurso da avaliação foram identificados mais dois Pavilhões gimnodesportivos que foram incluídos na avaliação.
- **Polidesportivos** – Parte dos polidesportivos está incluída nas Escolas de 1º Ciclo, casos em que, quando os mesmos apresentavam relevância material ou económica foram avaliados, com número de inventário próprio, mas integrados na ficha de avaliação da escola.
Em alguns casos verifica-se que o Polidesportivo da escola mais não é do que uma extensão do logradouro, casos em que foi avaliado como arranjos exteriores.
- **Parques Infantis** – O Parque infantil Almeida Garret está integrado na ficha de avaliação do Parque Almeida Garret.
- **Jardins** – A lista de jardins foi ajustada em função da relevância ou da dimensão ou da qualidade dos arranjos exteriores. Do conjunto inicial foram excluídos os pouco relevantes cuja valorização está contabilizada nos arruamentos em que estão integrados, que incluem assim as áreas de ajardinadas que vão pontuando um pouco por todo o concelho.
- **Centro Escolares** – Os centro escolares foram incluídos à posteriori na avaliação.
- **Rede Viária** – Os dados da rede viária que nos foram disponibilizados pela Câmara Municipal de Ovar, extraídos do SIG, apontavam, considerando apenas as vias com toponímia, para 612 km de extensão, sendo a diferença entre esta e a extensão por nós considerada a exclusão de algumas duplicações, a não inclusão da rede viária não



pavimentada e ainda a exclusão dos troços das estradas nacionais que não foram ainda desclassificadas, como é o caso da EN327.

Da confrontação entre o conjunto de imóveis avaliados e os registos já existentes no balanço, constatou-se que um conjunto relevante de bens que constavam da lista de imóveis a avaliar já estavam registados no balanço.

Tratando-se de activos que já estavam registados no balanço importava decidir se se manteriam como tal ou se se procederia à alteração dos valores de acordo com o resultado da avaliação.

Após análise desta questão, a Câmara Municipal de Ovar tomou a decisão de relativamente aos bens que já estavam registados no balanço não ser realizada a migração dos dados resultantes da avaliação.

Deste modo, embora se apresentem as fichas de avaliação de todos os bens avaliados, no campo da avaliação apenas são incluídos os bens que foram objecto de migração, não sendo apresentados os que, embora analisados e avaliados, estavam já registados no balanço.

SM
A
A
Vita
20
P
M

4 O MERCADO IMOBILIÁRIO DE OVAR

4.1 SITUAÇÃO DO MERCADO DE OVAR

O concelho de Ovar tem uma área de 147,4 km² e uma população que se tem mantido relativamente estável nos últimos anos em torno dos 55.000 habitantes, e uma densidade populacional de 371 habitantes/km².

Quadro 1 – Indicadores demográficos do distrito de Aveiro.

Concelho	Área	Densidade	População	População	Varição	Alojamentos	Alojamento
	Total	Populacional	Residente em 2014	Residente em 2001	População (2014/2001)	Familiares - 2013	s/Habitante
	(km ²)	(hab/km ²)	(1)	(2)	(1)/(2)	(3)	(3)/(1)
Águeda	335,3	139,8	46.885,0	49.041,0	-4,4%	23.051,0	0,49
Albergaria-a-Velha	155,4	158,2	24.580,0	24.638,0	-0,2%	12.417,0	0,51
Anadia	216,6	129,9	28.135,0	31.545,0	-10,8%	15.224,0	0,54
Arouca	328,3	65,6	21.528,0	24.227,0	-11,1%	10.889,0	0,51
Aveiro	199,9	384,9	76.935,0	73.335,0	4,9%	41.332,0	0,54
Castelo de Paiva	115,0	140,2	16.120,0	17.338,0	-7,0%	7.544,0	0,47
Espinho	21,1	1.423,8	30.056,0	33.701,0	-10,8%	15.941,0	0,53
Estarreja	108,4	243,6	26.389,0	28.182,0	-6,4%	12.939,0	0,49
Ílhavo	73,5	521,0	38.273,0	37.209,0	2,9%	22.184,0	0,58
Mealhada	110,7	182,1	20.152,0	20.751,0	-2,9%	10.257,0	0,51
Murtosa	73,3	141,6	10.383,0	9.458,0	9,8%	7.694,0	0,74
Oliveira de Azeméis	163,5	411,9	67.349,0	70.721,0	-4,8%	30.252,0	0,45
Oliveira do Bairro	87,3	268,7	23.467,0	21.164,0	10,9%	11.438,0	0,49
Ovar	147,4	370,9	54.679,0	55.198,0	-0,9%	28.236,0	0,52
Santa Maria da Feira	215,1	649,0	139.610,0	135.964,0	2,7%	61.329,0	0,44
São João da Madeira	7,9	2.717,3	21.548,0	21.102,0	2,1%	10.536,0	0,49
Sever do Vouga	129,6	91,9	11.908,0	13.186,0	-9,7%	7.119,0	0,60
Vagos	164,9	138,4	22.823,0	22.017,0	3,7%	13.033,0	0,57
Vale de Cambra	146,5	151,0	22.123,0	24.798,0	-10,8%	11.947,0	0,54
Total Distrito	2.358,7	298,0	702.943,0	713.575,0	-1,5%	353.362,0	0,50
Total País	92.090,1	112,7	10.374.822	10.329.340	0,44%	5.925.125	0,57

A localização entre Aveiro e o Porto, as boas condições de acesso rodoviário e a proximidade ao Porto de Aveiro, potenciaram o desenvolvimento do sector industrial nesta região.

É uma zona do país com características balneares, pelo que no verão é procurada pelas praias que banham o concelho, nomeadamente as praias de Esmoriz, Cortegaça e Furadouro.

Pese embora seja um concelho de veraneio não se observa uma concentração de habitação secundária, já que o rácio de fogos/habitante está em linha com o rácio observado nos demais concelhos do distrito de Aveiro

A actividade económica do concelho está baseada no sector terciário que concentra 69,3% das sociedades, contra 29,2% do sector secundário e 1,5% do sector primário.

Também o licenciamento de nova habitação manteve em 2013 o nível mínimo dos últimos anos, tendo sido apenas licenciados 62 novos fogos o que deixa antever que nos próximos anos se manterá um baixo nível de produção, o que desde logo tem impacto relevante na procura de terreno para novas urbanizações.

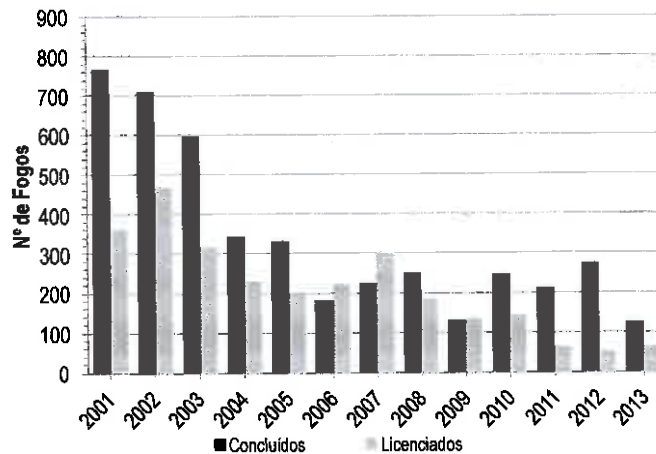


Figura 4 – Evolução da Produção de Habitação no Concelho de Ovar.

Handwritten notes in blue ink:
 94
 74
 60
 30
 20
 10
 5
 3
 2
 1
 0




Figura 5 – Número de fogos construídos em 2012.

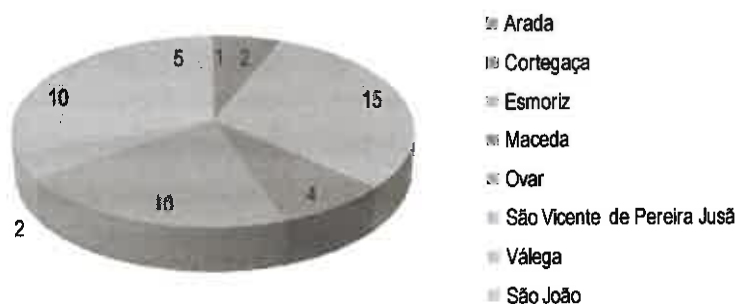


Figura 6 – Número de fogos licenciados em 2012.

Analisando a situação em cada uma das freguesias verifica-se que em 2012 Esmoriz foi a freguesia que concentrou o maior número de fogos concluídos e licenciados.

Em Ovar, apesar de ser sede de concelho, em 2012 foram licenciados 10 novos fogos e concluídos 70 fogos.

4.2 PROSPECÇÃO MERCADO

A natureza dos activos em avaliação é bastante diversificada, existindo alguns que pela sua natureza não são transaccionados no mercado.

A prospecção de mercado incidiu sobre essencialmente sobre o mercado terrenos que são tomados como referência na avaliação dos imóveis por aplicação do Método do Custo de Substituição Depreciado.

Quadro 2 – Exemplos de oferta de terrenos rústicos.

Localização	Tipo	Ocupação	Orografia	Acesso	Área	Preço de Oferta		Fonte de Informação
					Terreno (m ²)	Total (€)	Unit (€/m ² At.)	
Válega	Agrícola	Cultura arvense	Plano	Terra batida	1.400	8.000	5,7	Nova Fração 256387250
Válega	Florestal	Eucaliptal	Ondulado	Terra batida	5.880	35.000	6,0	Sousibela 256100083
Valega	Agrícola	Cultura arvense	Plano	Terra batida	4.900	20.000	4,1	Era 256509030
Valega	Florestal	Eucaliptal	Plano	Terra batida	2.900	20.000	6,9	Era 256509030
Valega	Agrícola	Cultura arvense	Plano	Terra batida	3.450	20.000	5,8	Era 256509030
Ovar	Agrícola	Cultura arvense	Plano	Terra batida	1.600	4.000	2,5	Nova Fração 256387250
Ovar	Agrícola	Cultura arvense	Plano	Terra batida	5.200	25.000	4,8	Era 256509030
Arada	Florestal	Eucaliptal	Ondulado	Terra batida	5.980	25.000	4,2	Era 256509030
Arada	Florestal	Eucaliptal	Plano	Terra batida	12.600	55.000	4,4	Era 256509030
Valega	Florestal	Eucaliptal	Ondulado	Terra batida	5.000	25.000	5,0	Era 256509030
Maceda	Agrícola	Cultura arvense	Plano	Terra batida	4.000	22.000	5,5	Era 256509030
Cimo de Vila, São João	Florestal	Eucaliptal	Ondulado	Terra batida	6.100	35.000	5,7	Remax 961728951
Arada	Florestal	Eucaliptal	Ondulado	Pavimentado	16.000	45.000	2,8	A Predial Liz 226175689
<i>Mínimo</i>					<i>1.400</i>	<i>4.000</i>	<i>2,5</i>	
<i>Média</i>					<i>5.770</i>	<i>26.077</i>	<i>4,9</i>	
<i>Máximo</i>					<i>16.000</i>	<i>55.000</i>	<i>6,9</i>	

Os terrenos rústicos constituem um mercado com elevada heterogeneidade quanto a aspectos como área, ocupação, localização e orografia.

Sem aptidão para a edificação estes terrenos destinam-se a exploração florestal ou a produção agrícola.

Na região predomina essencialmente prédios de pequena dimensão, sendo as explorações agrícolas e florestais muito pulverizadas.

A pequena dimensão da propriedade faz elevar significativamente o preço pedido pelos proprietários, particularmente quando se trata de um concelho com ocupação urbana significativa.

Handwritten notes and signatures in blue ink on the right side of the page, including the name "Vita" and other illegible markings.

Na generalidade dos casos os preços de oferta excedem significativamente o valor económico dos activos se considerado apenas o rendimento potencial, agrícola ou florestal.

Quando analisado o rendimento potencial pelas ocupações possíveis conclui-se que o valor dos terrenos não poderá ultrapassar 1 €/m² no casos terrenos florestais com povoamento já instalado, ou os 3 €/m² no casos dos terrenos agrícolas de melhor aptidão agrícola.

Em terrenos florestais marginais onde as produtividades são limitadas por condições edafoclimáticas ou os custos de exploração são agravados os preços não ultrapassam 0,1 €/m².

Tal não obsta no entanto que ocorram transacções por valores superiores aos indicados o que se deve na generalidade dos casos ao facto de os aquirentes serem proprietários de prédios confinantes ou situados na proximidade o que leva ao pagamento de um prémio significativa que incorpora o valor das sinergias criadas com a aquisição de mais um prédio.

No entanto estas sinergias apenas são materializáveis por um universo restrito de potenciais adquirentes pelo que não podem ser consideradas na determinação do valor de mercado das propriedades.

Quadro 3 – Exemplos de oferta de lotes para construção.

Localização	Concelho	Uso Potencial	Pro jecto	Área	Área	Preço de Oferta		Fonte de Informação
				Terreno (m ²)	Bruta (m ² Ab)	Total (€)	Unit Ab (€/m ²)	
Carregal, Ovar	Ovar	Moradias	Sim	2.720	952**	110.000	116	Remax 961728951
Ponte Nova, São João, Ovar	Ovar	Moradias	Não	1.900	665**	99.000	149	Remax 961105190
Esmoriz	Ovar	Apartamentos	Não	1.725	3440	297.500	86	Remax 925662998
Avenida da Praia em Esmoriz	Ovar	Apartamentos	Não	3.005	1694	350.000	207	Remax 925662998
Maceda	Ovar	9 Moradias com 300 m ² cada	Não	5.800	2700	310.000	115	Remax 961729292
Praia da Torreira	Murtosa	Habitação colectiva	Não	4.735	1400	250.000	179	Remax 234371040
Quintas do Sul, Praia da Torreira	Murtosa	12 Moradias	Não	7.096	3.600**	665.000	185	JMC 225323760
Av. do Monte	Murtosa	4 Moradias	Sim	1.431	777	100.000	129	Imale 234868131
Mercado, Corgas	S. J da Madeira	Hab. colectiva (15 apart.)	Sim	880	1800*	250.000	139	Remax 961354219
Travanca	S M da Feira	Moradias	Não	9.100	3.185***	400.000	126	Amber Star 227122304
São Paio de Oleiros	S M da Feira	7 Moradias	Não	3.000	2.100**	310.000	148	L. do Habitação 256360070
Souto	S M da Feira	6 Moradias em banda	Não	1.300	900	145.000	161	L. do Habitação 256360070
<i>Mínimo</i>				880	665	99.000	86	
<i>Média</i>				3.558	1.934	273.875	145	
<i>Máximo</i>				9.100	3.600	665.000	207	

O mercado de lotes para construção apresenta-se hoje muito pouco liquida, o que se justifica pela reduzida procura de habitação nova que possa sustentar a procura por este tipo de produto imobiliário.

Quadro 4 – Exemplos de oferta de lotes industriais.

Localização	Concelho	Área de Terreno (m ²)	Área Bruta (m ²)	Preço de Oferta			Fonte de Informação
				Total (€)	Unit. (€/m ² At)	Unit. (€/m ² Ab)	
Zona Industrial de Ovar	Ovar	20.000	12.000*	1.200.000	60	100	Totalmed 256597008
Zona Industrial de Ovar	Ovar	7.300	4.200	400.000	55	95	Era 256509030
Zona Industrial de Ovar	Ovar	4.236	1.742	200.000	47	115	Era 256509030
Zona Industrial de Ovar	Ovar	24.000	14.400	650.000	27	45	Sousibela 256100083
Esmoriz (Zona Industrial)	Ovar	2.497	1.246	180.000	72	144	Jorge Amorim 227160555
Esmoriz Nascente	Ovar	4.000	600	85.000	21	142	Cubos Urbanos 227334135
Válega Norte	Ovar	2.800	1.680*	45.000	16	27	Sousibela 256100083
Cortegaça	Ovar	7.752	4.651*	375.000	48	81	Jorge Amorim 227160555
<i>Mínimo</i>		1.600	600	20.000	16	27	
<i>Média</i>		9.015	4.450	373.125	46	94	
<i>Máximo</i>		24.000	14.400	1.200.000	100	144	


Pese embora se registre alguma oferta de lotes industriais por privados, com preços médios de 46 €/m², há que salientar o facto de em muitos dos concelhos da região os municípios disponibilizarem ao mercado lotes a preços que raramente excedem os 25 €/m² podendo ser reduzidos em função do interesse que a actividade a instalar tiver para a economia do concelho, pelo que a venda de lotes acima deste preço se revela improvável.

Quadro 5 – Exemplos de oferta de apartamentos não novos.

Localização	Estado de Conservação	Tipo de logia	Ano de Constr.	Nº LE Privativa (Nº)	Área B (m ² Abp)	Preço de Oferta		Fonte de Informação
						Total (€)	Unit. (€/Abp)	
Rua São Sebastião	Razoável	T3	1987		88	40.000	455	Remax 961729292
Proximo Av 29 de Março	Bom	T2	1992		80	42.500	531	Remax 961105190
Rua de Afonso Albuquerque	Bom	T2	1990		70	50.000	714	Remax 925662998
Av. da Praia	Bom	T2	2001	1	89	55.000	618	Remax 961728920
Rua de Sá e Oliveira, Ponte Nova	Bom	T3	1992	1	112	68.000	607	Remax 961728951
Rua Lourenço Oliveira Vaz, Cova do Frade	Bom	T2	1992	1	94	69.500	739	Remax 961105190
Rua Visconde de Ovar	Bom	T3	1992	1	103	74.000	718	Remax 961105190
Rua Poço dos Mouros	Bom	T1	2001	1	99	79.000	798	Remax 926650242
Proximo Rua Elias Garcia (Zona Escolar)	Bom	T3	1996	1	111	91.000	820	Remax 961105190
<i>Mínimo</i>					70	40.000	455	
<i>Média</i>					94	63.222	667	
<i>Máximo</i>					112	91.000	820	

Quadro 6 – Exemplos de oferta de apartamentos novos.

Localização	Estado de Conservação	Tipo de logia	Ano de Constr.	Nº LE (Nº)	Área B Privativa (m ² Abp)	Preço de Oferta		Fonte de Informação
						Total (€)	Unit. (€/Abp)	
Largo 1º de Dezembro (Jardins de São Miguel)	Bom	T1	2012	1	71	55.000	775	Remax 961105190
Largo 1º de Dezembro (Jardins de São Miguel)	Bom	T3	2012	1	157	120.000	764	Remax 961105190
Rua 13 de Maio	Bom	T1	2011	1	54	70.000	1.296	Remax 961728942
Rua 13 de Maio	Bom	T3	2011	1	110	124.500	1.132	Remax 961728942
Edifício Luz	Bom	T2	2009	1	103	79.500	772	Remax 961105190
Edifício Luz	Bom	T4	2009	1	136	120.000	882	Remax 961105190
Rua Pedro das Pupilas	Bom	T2	2007	1	104	95.000	913	Remax 961728951
Av da Praia	Bom	T2	2008	1	90	115.000	1.278	Remax 962149434
Av da Praia	Bom	T3	2008	2	120	137.700	1.148	Remax 962149434
<i>Mínimo</i>					54	55.000	764	
<i>Média</i>					105	101.856	996	
<i>Máximo</i>					157	137.700	1.296	



No mercado residencial é de destacar o facto de a habitação unifamiliar ter um peso relevante no mercado local.

Os preços de oferta dos apartamentos situam-se entre o mínimo de 450 €/m² Abp para os apartamentos mais antigos e o unitário máximo de 1.300 €/m² Abp para os apartamentos novos e nas localizações mais valorizadas.

Quadro 7 – Exemplos de oferta de lojas.

Localização	Ano Constr.	Estado de Conservação	Área Bruta (m ²)	Preço de Oferta		Fonte de Informação
				Total (€)	Unit. (€/ m ² Ab)	
Rua Dr. João Semana (Edifício Luz)	2005	Bom	154	76.000	494	Remax 961105190
Rua Gomes Freire	1980	Bom	235	69.500	296	Remax 961729292
Rua Gonçalo Velho	1985	Bom com cave	120	79.000	658	Remax 961105190
Rua Irmãos Oliveira Lopes	1990	Bom com terraço	120	89.000	742	Remax 961105190
Rua Manuel Soares Albergaria	2008	Bom com cave	186	120.000	645	Remax 961105190
Rua António Coentro de Pinho (C. Comercial Garret)	1985	Bom (loja rua)	71	45.000	634	Sousibela 256100083
Proximo Jardins Garret	1985	Bom com mezanine	55	36.000	655	Era 256509030
Proximo Jardins Garret	2000	Bom	170	120.000	706	Era 256509030
São João	1990	Bom	62	15.000	242	L. do Habitáculo 256360070
<i>Mínimo</i>			55	15.000	242	
<i>Média</i>			130	72.167	563	
<i>Máximo</i>			235	120.000	742	

No mercado de espaços para comércio verifica-se actualmente uma relevante disponibilidade e desocupação, motivada pela quebra das vendas que a generalidade do retalho vem registando nos últimos anos, situação que tem conduzido a uma descida dos preços.

94
SA
T
de
Vitor
Be
m

5 ABORDAGEM DA AVALIAÇÃO

O conjunto de imóveis que constitui o objecto de avaliação enquadra-se em diversos tipos de entre os que estão definidos pelo Código de Cadastro e Inventário de Bens do Estado.

Na generalidade dos casos os edifícios estão afectos a Funções Administrativas, Escolares, Sócio-Culturais e Desportivas.

Muitas das funções desempenhadas nos edifícios estão tipicamente dentro da esfera pública, isto é, são quase exclusivamente da responsabilidade da Administração do Estado ou da Administração Local.

Também se verifica que a forma de aquisição dos imóveis foi diversa, existindo situações de compra-venda, expropriação, cedência e doação.

Algumas das formas de aquisição em causa, nomeadamente a cedência e a doação não representam para o Município, no momento da aquisição, qualquer encargo directo, pelo que não existem custos históricos dessa aquisição.

Em alguns casos a aquisição incidiu apenas sobre o terreno, tendo sido neste construídos equipamentos municipais.

Se relativamente aos edifícios e infraestruturas a questão sobre a abordagem da avaliação é relativamente linear, nomeadamente porque na maior parte dos casos a aquisição/produção foi suportada pelo Município, no caso concreto dos terrenos importa definir os critérios de avaliação a adoptar.

Actualmente, de acordo com o estabelecido pelo Regime Jurídico dos Instrumentos de Gestão Territorial (DL 380/99) e pelo Regime Jurídico da Urbanização e Edificação (DL 555/99), os Planos e as Operações Urbanísticas devem prever as áreas de terreno necessárias para a instalação dos equipamentos que irão servir a população, que são cedidos gratuitamente aos Municípios.

Para os casos em que não seja possível ou não se justifique a realização das cedências os Municípios têm previstos mecanismos de compensação que envolvem o pagamento em espécie ou em taxas.

Na maior parte dos casos os equipamentos, como são exemplo as escolas, têm índices de construção baixos, pelo que mesmo inseridas em áreas de habitação multifamiliar têm do ponto de vista da ocupação, maiores semelhanças com a habitação unifamiliar.

Os lotes destinados a habitação unifamiliar, para a mesma localização, considerando como referência a área bruta de construção têm associados preços unitários mais elevados por comparação com a habitação colectiva.

No entanto, tratando-se de lotes destinados a equipamento, numa perspectiva mais conservadora e sendo este um mercado com maior liquidez, tivemos como base na determinação do valor dos terrenos as evidências de mercado de lotes destinados a habitação, ajustadas em função da localização concreta de cada imóvel e da nossa opinião do valor de mercado local.

gm
[Handwritten signatures and initials in blue ink]

94
 →
 A
 ↓
 A
 ↓
 A
 ↓
 V
 ↓
 B
 ↓
 A
 ↓
 W

O registo dos imóveis do balanço obriga à desagregação entre os componentes que são passíveis de amortização, caso das construções e infra-estruturas, e os que mantêm, salvo flutuações de mercado, o valor no tempo caso do terreno.

Esta necessidade e ainda o facto de o tipo de imóveis em causa ser raramente transaccionado no mercado, levou a que a metodologia de avaliação adoptada tenha sido a do Método do Custo de Substituição Depreciado, em que apenas o componente terreno é avaliado pelo Método Comparativo.

Através desta Metodologia é estimado o custo de substituição da construção e calculada a depreciação, como a relação entre os anos decorridos desde a conclusão da construção e a vida útil esperada, com base na qual se calcula o custo de substituição depreciado que, somada ao valor de mercado do terreno, representa o valor do imóvel à data da avaliação.

Considerando que o objectivo da avaliação é a de proceder ao registo contabilístico dos bens, cada imóvel é desagregado nos elementos que apresentam características que determinem uma classificação diferenciada nos termos do código CIBE e relativamente aos quais seja de esperar a existência de uma vida útil diferente.

Na maior parte dos casos desagregou-se o imóvel nos edifícios, com vidas úteis mais longas, e as infra-estruturas, por norma com vidas úteis mais curtas, e ainda o terreno que não sofre depreciação.

Cada um dos elementos desagregados constitui um bem com número de registo no inventário autónomo, pese embora agregado no que designámos por Número de Bem, que constitui uma unidade com identidade jurídica única.

Desta forma, a um prédio urbano poderão corresponder dois ou mais elementos com número de inventário próprio.

Nº de Inventário:	Bem:	Código CIBE:	Classe:	Ano Constr.	Vida Útil:	Unidade	Quantidade:	Custo Unitário:	Custo de Substituição:
1000024	Edifício Principal	301.02.04	D	1980	80	m2	285	700,0	219.450,0
1000025	Jardim de Infância	301.02.04	D	2000	80	m2	261,5	700,0	201.355,0
1000026	Pavilhão pré-fabrica	301.02.04	E	1997	20	m2	496,8	600,0	327.888,0
1000030	Terreno	301.06.01	T		0	m2	3508	26,5	102.258,0
1000082	Arranjos Exteriores	301.05.99	F	2000	20	m2	3508	35,0	135.058,0

Com base na depreciação calculada determina-se o custo de substituição depreciado de cada bem e ainda a vida útil residual esperada.

Calcula-se ainda a taxa de amortização, com base na qual, por aplicação ao custo a novo se calculam as amortizações anuais.

Pese embora para um determinado imóvel tenha sido identificado o ano de aquisição ou construção, ocorre em alguns casos que alguns dos elementos do imóvel foram objecto de obras de beneficiação ou manutenção ao longo do tempo que têm permitido ampliar o tempo de vida útil.

Em muitos casos não foi possível apurar com objectividade a data de realização de tais investimentos.

Acontece assim que embora na caracterização do Bem "mãe" esteja identificado um determinado ano de aquisição, nos registos individualizados de cada é indicado o ano de construção, que pode ser distinto do ano de aquisição, e que tem como objectivo reflectir ou o efectivo ano de construção ou o estado de conservação que permite antecipar um período de vida útil residual que assim é superior ao que seria calculada apenas com base no ano de aquisição/construção inicial.

Em alguns bens verifica-se que o período de vida útil esperado foi já ultrapassado, mantendo-se no entanto aqueles em função em estado que permite antecipar a continuidade de utilização durante um período adicional.

Nestes casos foi assumido um ano de construção que, face ao período de amortização inicial estabelecido pelo Código CIBE permite calcular um período de vida útil adicional de acordo com o que foi a nossa percepção no momento da inspecção física do imóvel.

5.1 HABITAÇÃO SOCIAL

A habitação social foi genericamente construída pelo Município em terrenos adquiridos para esse fim.

Trata-se de um tipo de propriedade que pela sua natureza pode ser transacionada no mercado, seja aos arrendatários seja a terceiros.

Não obstante a própria natureza e enquadramento desta habitação faz com que não possa ser directamente comparada com habitação corrente.

Verifica-se ainda que a generalidade dos fogos de habitação está ocupada a título de arrendamento, com rendas que apresentam uma grande variabilidade mesmo em fogos com características semelhantes, em função, naturalmente, do perfil do arrendatário.

Se no caso da habitação corrente o Método do Rendimento é um dos possíveis de adoptar na avaliação, atendendo ao rendimento gerado ou potencial e às taxas de rentabilidade esperadas pelos investidores, no caso da habitação social a aplicação desta metodologia não é possível,

De facto o investimento em habitação social não é realizado com base em critérios de valia económica e financeira, mas essencialmente com base na valia social, que indirectamente gera benefícios económicos não traduzidos nas rendas geradas.

A avaliação pelo Método do Rendimento conduziria pois a valores diferenciados para imóveis idênticos apenas porque a renda estabelecida para cada um dos arrendatários é distinta.

Por outro lado a legislação que regula a construção de habitação social define critérios relativamente objectivos, nomeadamente quanto ao preço máximos dos terrenos para construção a afectar, com o objectivo de que encargos da promoção sejam relativamente controlados.

Pelo exposto, tal como nos demais imóveis, também no caso da habitação social a avaliação foi realizada pela aplicação do Método do Custo de Substituição Depreciado, tendo sido autonomizados o valor da construção, calculada com base no que é o custo corrente de habitação a custos controlados, e o valor do terreno.

No cálculo do valor do terreno foi tomado como base o disposto pela Portaria n.º 79/2013, em concreto o artigo 2º que se transcreve:

Artigo 2.º

Preço de venda dos terrenos destinados a programas de habitação de custos controlados

O preço de venda dos terrenos destinados a programas de habitação de custos controlados, a que se refere o artigo 6.º do Decreto-Lei n.º 141/88, de 22 de abril, na redação que lhe foi conferida pelo Decreto-Lei n.º 288/93, de 20 de agosto, é calculado pela aplicação da seguinte fórmula:

$$Pv = p \times Cf \times Au \times Pc$$

em que:

p = variável entre 0,07 e 0,15, por forma diretamente proporcional à percentagem de infraestruturas executadas;

Cf = fator relativo ao nível de conforto do fogo, conforme definido no artigo 2.º do Decreto-Lei n.º 329-A/2000, de 22 de dezembro, o qual é fixado livremente para as áreas não habitacionais não incluídas nos fogos;

Au = área útil, determinada nos termos do Regulamento Geral das Edificações Urbanas (RGEU), quer para a parte habitacional, quer para a não habitacional, excluindo a área das garagens quando estas estejam incluídas nos fogos;

Pc = (euro) 768,70 por metro quadrado de área útil para vigorar em 2013.

Com base no disposto pela Portaria optámos por considerar na valorização da habitação social, considerando que os lotes estão em zonas infraestruturadas, um valor de mercado de 100 €/m² de área bruta privativa, um simplificação relativamente à área útil estabelecida pela Portaria mas que dada a pequena diferença entre os dois conceitos de área consideramos ser adequada para o fim em vista.

No caso dos fogos de habitação colectiva a valorização é expressa por unidade de área bruta privativa.

No caso da habitação unifamiliar, isolada ou não, o elemento terreno foi valorizado por unidade de área de terreno adoptando-se um valor unitário que reflete o valor unitário de 100 €/m² de área bruta privativa.

No caso das casas pré fabricadas apesar de terem uma vida útil inferior à vida útil de 80 anos estabelecida pelo Código CIBE para os edifícios com estrutura em betão, têm uma vida útil superior aos 20 anos definidos para as construções ligeiras, pelo que para efeito de avaliação se assume uma vida útil, no estado novo, de 40 anos.

5.2 LOJAS, BARES, RESTAURANTES, QUIOSQUES E POSTO DE TURISMO

Este tipo de propriedade está afecto a actividades comerciais diversas, não condicionadas, e onde os arrendatários poderão suportar rendas em função das vendas passíveis de gerar na localização em causa.

Embora, pela necessidade de desagregação do valor do imóvel entre o elemento terreno e o elemento construção, este tipo de imóvel também tenha sido avaliado pela aplicação do Método do Custo, na definição do valor do elemento terreno foi atendido ao que se estima ser o potencial comercial de cada um dos imóveis em causa.

No caso concreto dos Quiosques a pequena área e a localização em áreas onde se prevê um forte fluxo de pessoas leva-nos a estimar que as rendas passíveis de serem geradas reflitam um valor de mercado global que, deduzindo o valor da construção, se traduz num valor unitário para o elemento terreno significativamente mais elevado do que o valor de mercado de terrenos para construção correntes.

O Posto de Turismo do Furadouro tem características de um espaço comercial, razão pela qual é avaliado tendo por base os mesmos pressupostos das lojas, bares e restaurantes.

5.3 POSTOS DE TRANSFORMAÇÃO

Os postos de transformação estão registados como propriedades municipais mas a sua utilização é feita pela EDP, como empresa distribuidora de electricidade.

Dada a antiguidade das construções não existe informação histórica sobre a aquisição ou os custos de construção.

Actualmente os postos de transformação são construídos pelos promotores no âmbito da execução das infraestruturas de loteamento e são depois cedidos aos municípios conjuntamente com as restantes infraestruturas.

Verifica-se assim que não existe investimento na aquisição dos terrenos para implantação dos postos de transformação, muitos dentro do domínio público.

Atendendo ao exposto, consideramos que, pese embora os postos de transformação estejam, em alguns casos, registados como prédios urbanos e portanto pertencentes ao domínio privado do Município, também por ser um tipo de activo não transacionado no mercado, apenas é valorizável a construção, pelo que ao elemento terreno, embora se considere um registo, se atribui valor nulo.

5.4 ESCOLAS, JARDINS DE INFÂNCIA, CENTRO ESCOLARES

A maior parte das Escolas de 1º Ciclo foi construída nas décadas de 1960 e 1970 pela administração central do Estado, tendo recentemente sido transferidas para a esfera patrimonial dos municípios.

Em virtude desse facto para a generalidade destes imóveis não existem custos históricos passíveis de serem considerados.

Trata-se de um tipo de imóvel quase nunca ou raramente transacionada, excepto quando após desactivação se admite que aos edifícios possa ser dado uso.

Na verdade são vários os exemplos de escolas que os municípios alienam no mercado sendo-lhes depois dados usos diversos, que naturalmente implicam a realização de obras de adaptação profundas.

Também para este tipo de imóvel o Método do Custo é o mais adequado para a determinação do respetivo valor e desagregar o imóvel nos elementos que merecem tratamento contabilístico diferenciadas.

No caso concreto das escolas, apesar do mesmo uso, verifica-se uma grande heterogeneidade no que respeita à área bruta, à área do terreno e ainda área e qualidade dos arranjos exteriores nas zonas de recreio, com algumas escolas sem qualquer tratamento da área de recreio e outras onde estas zonas apresentam elevada qualidade e, inclusive, campos de jogos que merecem ser autonomizados relativamente ao restante espaço.

Verifica-se ainda que em muitas das escolas os anos de construção originais levariam a calcular depreciações acumuladas que excedem a que se observou no decurso da inspecção física, um reflexo das obras de conservação que ao longo do tempo foram sendo realizadas.

Handwritten notes and signatures in blue ink on the right margin, including the letters 'GM' at the top, 'Vite' in the middle, and 'BC' and 'A' below it, along with a signature at the bottom.

Também neste tipo de activo foi adoptado o Método do Custo de substituição Depreciado.

5.7 SANITÁRIOS PÚBLICOS

Trata-se de um imóvel de cariz eminentemente público, que está implantado em domínio público, pelo que a inexistência de qualquer potencial de negócio nos levou a optar por considerar valor nulo para o terreno

5.8 ESTAÇÕES ELEVATÓRIAS

Por serem edifícios integrados numa rede de infraestruturas e implantados em domínio público, optámos por não considerar qualquer valor para o terreno nem tão pouco criar um registo para este.

5.9 BIBLIOTECAS E MUSEU, CENTROS CULTURAIS, CINE TEATRO, MERCADOS, POSTOS POLICIA, OUTROS EDIFÍCIOS CAMARARIOS

São edifícios localizados na malha urbana consolidada, relativamente aos quais num cenário de hipotética aquisição do terreno, esta teria que ser realizada atendendo ao valor de mercado corrente do terreno no local em questão, considerando-se o melhor uso alternativo.

Atendendo a este facto, embora mantendo a avaliação pelo Método do Custo, o terreno foi avaliado atendendo ao que é o valor de mercado dos terrenos com capacidade construtiva nas localizações em causa,

5.10 PARQUES ESTACIONAMENTO

Os três parques de estacionamento avaliados localizam-se em Ovar, verificando-se que no caso do Parque de Estacionamento na Rua Marquês de Pombal e do Parque de Estacionamento Quinta D. Bárbara estes estão implantados em áreas centrais para onde o PDM permite o desenvolvimento de projectos imobiliários, com base nos parâmetros estabelecidos no respectivo regulamento.

O Parque da Rua Marquês de Pombal, com uma área de 2208 m², representou um investimento na aquisição de terreno de 799.436,4 €, que reflecte um unitário de 362 €/m² de terreno, unitário que terá justificação de o Parque ter sido construído em local onde antes existia um conjunto de edifícios.

Conclui-se assim que em particular nos Parques de Estacionamento construídos em zonas centrais, a aquisição dos terrenos é sempre uma aquisição onerosa, pelo que importa valorizar os terrenos em função da potencial edificatório dos terrenos decorrente das regras dos instrumentos de gestão territorial a que estão sujeitos. Já no caso do Parque de Estacionamento da Senhora da Graça este foi construído de forma integrada com a Biblioteca e com o Centro Empreendedor.

O terreno afecto à Biblioteca e ao Centro Empreendedor foi avaliado pelo montante global de 346.403 €, traduzindo um unitário de 29,18 €/m², que consideramos já reflectir o valor de mercado da globalidade do terreno de 11.870,5 m², razão pela qual ao terreno afecto ao Parque de Estacionamento, que na prática não dispõe já de capacidade edificativa que está condicionada pela presença dos dois edifícios, se atribui valor nulo.

5.11 PARQUE DE CAMPISMO

O parque de campismo está cedido pelo Município de Ovar que apenas é proprietário do terreno, que à luz do PDM de Ovar não apresenta qualquer capacidade construtiva, razão pela qual o terreno é avaliado como terreno florestal.

Handwritten notes and signatures in blue ink on the right margin, including the number '94' at the top, a large signature, and other illegible markings.

5.12 CEMITÉRIO

Dada a inexistência de indicação do ano de construção, foi assumido o ano de construção que reflecte a depreciação observada no decurso da inspecção física e que resulta das obras de beneficiação que ao longo do tempo têm sido realizadas.

O valor atribuído ao terreno parte do pressuposto de que num cenário de construção de um novo cemitério este seria construído fora da malha urbana, provavelmente em terreno florestal, assumindo-se assim o valor do terreno com este uso.

Não entrámos em linha de conta com os proveitos potenciais do Cemitério, já que tais proveitos são recebidos por conta dos serviços prestados pelo Município e pretendem não apenas cobrir encargos imediatos mas também, os encargos de manutenção do Cemitério ao longo do tempo, razão pela qual não é possível inferir quais as receitas líquidas a afectar à propriedade, necessário para que a avaliação pudesse ser baseada no rendimento.

5.13 TERRENOS URBANOS

Para os terrenos urbanos foram analisados no caso dos lotes os projectos de loteamento e no caso dos terrenos urbanizáveis a sua classificação nos instrumentos de gestão territorial aplicáveis. A partir desta análise foram verificadas as áreas de construção e os usos potenciais.

Há que salientar que o mercado de terrenos em geral e de terrenos urbanizáveis em particular tem registado nos últimos anos uma forte retracção, muito por força da quebra de procura de habitação nova que tem vindo a levar os promotores imobiliários a retraírem-se seja na promoção de novos loteamentos seja na construção de edifícios, com os últimos anos a registarem os mais baixos níveis de produção pelo menos dos últimos 20 anos.

Esta realidade é observada em inúmero loteamentos, também no concelho de Ovar, que mantêm lotes já infraestruturados sem terem sido ocupados com nova edificação.

Neste contexto o cenário de urbanização conducente à promoção de novos loteamentos, necessário para que terrenos urbanizáveis possam vir a ter alguma procura, revela-se de muito baixa probabilidade de ocorrência, exceção feita a terrenos localizados em zonas centrais onde a existência de infraestruturas urbanísticas possa facilitar e minimizar os encargos associados ao processo de urbanização.

Neste enquadramento, para a generalidade dos terrenos urbanizáveis optámos por não valorizar a capacidade construtiva e apenas considerar a sua aptidão florestal, pelo que pese embora estes sejam terrenos urbanizáveis são avaliados como terrenos rústicos.

Em alguns terrenos com maior probabilidade de virem a ser urbanizados, caso do terreno Plano de Pormenor da Zona Envolvente do Núcleo Escolar a Norte de Ovar, a avaliação foi realizada pelo Método Residual, considerando a capacidade construtiva o valor de mercado potencial dos produtos imobiliários, os encargos inerentes à promoção imobiliário e o desconto a taxa adequada dos fluxos de caixa esperados ao longo do ciclo de vida do projecto, apresentando-se em anexo o resultado da análise que serviu de base ao valor adoptado na respectiva ficha de avaliação.

No caso dos lotes a avaliação foi realizada pelo Método Comparativo tendo por base os resultados da análise de mercado realizada, de onde foram inferidos os valores de mercado unitários aplicáveis depois de devidamente ajustados em função de factores como a localização dos lotes ou a sua área

9/19
A
X
d
Am
Vitor
Be
A
m

Este valor está no limite inferior dos preços pagos no mercado por terrenos florestais, considerando-se ajustado pela circunstâncias de na área das dunas coexistirem zonas mais afastadas da linha de costa com maior potencial produtivo com outras, próximas da linha de costa, onde as limitações edáficas condicionam fortemente a produtividade florestal pelo que o valor adoptado é um valor ponderado.

5.16 CICLOVIAS E ECOPISTAS

Embora tenha sido criada ficha de avaliação para estas infra-estruturas, dada a circunstância de se tratar de um investimento recente realizado em domínio público, não havendo por esse motivo que considerar o elemento terreno, o valor atribuído deverá corresponder ao respectivo custo histórico.

5.17 JARDINS

A maior parte dos espaços verdes existentes são hoje resultantes das operações urbanísticas de loteamento, que necessariamente têm que prever espaços verdes de uso colectivo que são executados pelo urbanizador e cedidos ao município.

Nestas situações o terreno onde o Jardim está implantado é cedido sem que se verifique uma aquisição onerosa.

Em outras situações os municípios promovem a construção de espaços verdes fora do âmbito de operações urbanísticas e nesses casos os terrenos são adquiridos por via do direito privado ou, tratando-se de casos de utilidade pública, por via da expropriação.

Considerando que deverão prevalecer as situações onde os jardins foram implantados em terrenos que não constituem situação de aquisição onerosa a opção passou por embora criando um registo para o terreno atribuir a este um valor nulo.

Nos casos em que se verifica a existência de um custo histórico de aquisição, como é exemplo o Jardim da Rua Padre Eloy Pinho, que deverá ser mantido no balanço, o terreno foi valorizado ao custo histórico de aquisição.

5.18 REDE VIÁRIA

Dentro do capítulo da rede viária existem diversos tipos de arruamentos e vias, a maior partes das quais está construída há várias décadas.

O investimento na rede viária pode englobar a aquisição dos terrenos necessários e na construção da infraestrutura.

No caso dos arruamentos urbanos estes são construídos sobre terreno da operação urbanístico cujo custo de aquisição original irá ser repercutido no valor a que os produtos imobiliários serão colocados no mercado.

Considerando a inexistência de uma aquisição onerosa é nossa opinião que os terrenos afectos aos arruamentos urbanos não deverão ser objecto de registo ou valorização.

No caso da rede viária não urbana, englobando as Estradas Municipais, Caminhos Municipais ou Estradas Nacionais desclassificadas, a sua construção remonta na maior parte dos casos a um passado longínquo não sendo possível confirmar se tal aquisição corresponde ou não a uma aquisição onerosa.

Nas vias de construção mais recentes os terrenos a afectar são objecto de aquisição onerosa, ou por via do direito privado ou por via do direito das expropriações.

GH
A
K
J
V
E
L

6 ÁREAS

As áreas consideradas na avaliação foram obtidas com base nos elementos que nos foram disponibilizados pela Câmara Municipal de Ovar.

No generalidade dos casos foi possível obter peças desenhadas dos terrenos e das construções pelo que as áreas consideradas foram medidas naquelas peças desenhadas.

Na medição dos edifícios e para apuramento das áreas foram adoptados os seguintes princípios e conceitos:

Área Bruta: Corresponde à área medida pelo perímetro exterior das paredes exteriores e foi adoptada na avaliação dos edifícios pela aplicação do Método do Custo de Substituição Depreciado.

Inclui a denominada área privativa, as áreas dependentes e a quota-parte das áreas comuns quando se trate de fracções autónomas de prédios em propriedade horizontal.

Área Bruta Privativa: Corresponde à definida pelo Código do IMI e que passou desde a entrada em vigor deste a ser entendida como a área legal.

Área Dependente: Corresponde à definida pelo Código do IMI e que passou desde a entrada em vigor deste a ser entendida como a área legal.

Área de Terreno: A área de terreno serve de base à avaliação do elemento terreno do imóvel e é ainda informação constante dos documentos legais dos prédios urbanos em propriedade total e dos prédios rústicos.

No caso dos prédios urbanos não constituídos em propriedade horizontal a área de terreno indicada corresponde à área medida com base nos limites do terreno que constam das peças desenhadas.


Nos casos em que as peças desenhadas não estavam disponíveis foi considerada a área de terreno constante dos documentos legais disponíveis ou a indicada pela Câmara Municipal de Ovar.

Para as fracções autónomas a valorização do elemento terreno é feita com base na área bruta acima do solo, referencial normal no mercado de terrenos para construção.

No caso concreto da habitação social, o valor do terreno é estabelecido nos termos definidos pela Portaria n.º 79/2013, que tem como referencial para cálculo do valor dos terrenos à área útil.

Atendendo à proximidade entre as duas definições adoptou-se para cálculo do valor dos terrenos afectos aos fogos de habitação social a área bruta privativa, que aparece assim indicada no campo "terreno".

As áreas constantes das fichas de avaliação podem, pelos diferentes objectivos que estão inerentes à avaliação e em particular no caso das fracções autónomas, apresentar diferenças na



própria ficha, que se torna necessário esclarecer de forma que as mesmas possam ser interpretadas de modo correcto.

As situações onde tais dúvidas poderão surgir concentram-se essencialmente nos edifícios de habitação social.

Por a avaliação ser baseada no Método do Custo houve a necessidade de quantificar toda área de construção do edifício, sendo afectada a cada fracção as seguintes áreas:

- Área privativa
- Área dependente.
- Quota-parte de áreas comuns.

De modo a não serem produzidos mais do que os necessários registos contabilísticos, estas áreas foram agregadas num único registo denominado por edifício e que representa a área bruta directa ou indirectamente afectada ao fogo, sendo adoptado um custo unitário que reflete o custo ponderado de todas as áreas.

Por outro lado na ficha de avaliação é apresentada a área bruta privativa e a área dependente, cuja soma é por vezes, nos casos onde existem áreas comuns, inferior à área bruta de construção considerada para efeito de avaliação.

GM
AA
J
Vite
BL
R
M

7 COMPATIBILIZAÇÃO DA AVALIAÇÃO COM OS REGISTOS CONSTANTES DO BALANÇO

O Município de Ovar tem já registado no balanço um conjunto relevante de custos históricos relativos a muitos dos activos avaliados.

De modo a ser possível realizar um rastreio da avaliação face ao que já existe registado, procedeu-se a uma correlação entre as duas bases, sendo apresentadas nas fichas de avaliação as relações existentes entre o activo avaliado e o já registado no balanço.

Da comparação entre as duas bases foram identificadas algumas situações que merece destacar e que passamos a descrever.

Activos com Registo Parcial de Valor

Num conjunto significativo de activos de diversos tipos, sejam edifícios ou estadas, foram sendo realizados ao longo do tempo investimentos em obras de beneficiação que estão registados no balanço.

Alguns desses activos, casos das Escolas de 1º Ciclo ou algumas estradas desclassificadas, foram transferidas para o município pela Administração Central.

Nestes casos o valor registado no balanço é inferior ao valor actual do activo mesmo considerando a depreciação acumulada.

De modo a que o valor do activo registado possa reflectir a realidade material torna-se necessário que o registo existente no balanço seja substituído pelo resultado da avaliação.

Registos no Balanço que Englobam Vários Activos

Relativamente a alguns registos existentes no balanço verifica-se que um único registo diz na verdade respeito a vários activos.

Estão nesta situação vários conjuntos habitacionais que apresentam apenas um registo para o valor global dos fogos.

Por se tratarem de unidades juridicamente autónomas, optámos por tratar cada fogo como um único bem com dois registo contabilísticos, um para o elemento construção e outro para o elemento terreno, este último sem qualquer registo no balanço.

Estão ainda nesta situação casos como o do Parque do Buçaquinho em que num único registo está englobado o valor das infraestruturas e dos dois edifícios construídos que pela diferente natureza merecem tratamento contabilístico autónomo.

Estão também nesta situação vários registos relativos a investimentos levados a cabo na rede viária, que englobam o investimento levado a cabo em várias vias.

GM
GA
T
J
Vitor
32
M

No caso da rede viária como o critério foi o de considerar cada via uma unidade, verifica-se a necessidade de desagregar os registos existentes nas várias vias que ali estão agrupadas.

Registos no Balanço cujo Valor Excede o Valor da Avaliação

Observa-se ainda que num conjunto importante de registos existentes no balanço o valor excede de forma relevante o valor determinado pela avaliação.

Estão nesta situação, por exemplo, investimentos levados a cabo na Avenida Central / Marginal do Furadouro e outros arruamentos que englobarão, para além do investimento na rede viária que foi objecto de avaliação, investimento em rede de distribuição de águas e rede de saneamento, entre outras, que estão fora do âmbito da avaliação.

Tratando-se de activos já registados no balanço, ao seu custo histórico, a substituição de tais registos por outros de menor valor não se revela adequada, já que o princípio do custo histórico é prevalectente sobre a avaliação.

No caso da rede viária pelo facto de alguns registos contabilísticos agregarem investimento em mais do que uma via procedemos à distribuição do valor de aquisição registado pelas vias em função da área de pavimento de modo a podermos comparar o valor contabilístico registado com o valor da avaliação.

O facto de os registos contabilísticos poderem estar incompletos na designação do activo poderá ter conduzido a que a distribuição do valor registado tenha sido realizada por um conjunto de activos que não inclua todos os activos a que esse registo diz respeito, contribuindo dessa forma para que o valor afecto a uma determinada via seja superior ao valor da avaliação.

Do conjunto de 1469 registos constantes da base de dados de avaliação, 378 registos constavam já, total ou parcialmente, do balanço.


Foram identificados 114 registos onde o valor registado é superior ao valor da avaliação, com um valor de aquisição global de 28.289.543,35 € e um valor de avaliação de 10.951.377,53 €, para uma área de pavimento de 434.730,40 m².

O valor de aquisição registado traduz para esse conjunto de registos um investimento unitário de 65 €/m², que excede o custo normal de rede viária, pelo que, conforme já exposto, farão parte do conjunto de registos onde o valor registado dirá respeito não apenas à rede viária mas também a outros activos não individualizados.

De modo a que não sejam eliminados do balanço investimentos realizados a nossa opinião vai no sentido de serem mantidos os registos contabilísticos nos casos em que o valor registado excede o valor da avaliação e migrados os registos da avaliação, por adição ou substituição no balanço, onde o valor apurado supere o valor registado ou este não exista.

Registos Existentes no Balanço Não Avaliados

No balanço foram ainda identificados um conjunto de registos relativos a investimentos sem relação com o conjunto de activos que constituíam o objecto de avaliação.

44


8 CONCLUSÃO

Com base nos pressupostos e nas condições de avaliação apresentados, conforme quadro resumo e fichas de avaliação apresentados, determinámos para o conjunto de imóveis avaliados, à data de 01 de Dezembro de 2015, os seguintes valores.

Valor Actual

Rede Viária

64.940.957 €

(sessenta e quatro milhões, novecentos e quarenta mil, novecentos e cinquenta e sete euros)

Edifícios

2.856.474 €

(dois milhões, oitocentos e cinquenta e seis mil, quatrocentos e setenta e quatro euros)

Outras Construções

2.263.031 €

(dois milhões, duzentos e sessenta e três mil e trinta e um euros)

Terrenos

14.487.329 €

(catorze milhões, quatrocentos e oitenta e sete mil, trezentos e vinte e nove euros)

Total

84.547.792 €

(oitenta e quatro milhões, quinhentos e quarenta e sete mil, setecentos e noventa e dois euros)



Carlos Pereira MRICS
Managing Director



Quadro Resumo da Avaliação de Património do Município de Ovar
Domínio Público - Rede Viária

01-12-2015

[Handwritten signatures in blue ink]

[Handwritten initials in blue ink]



Freguesia Arada

Indicadores Resumo na Freguesia

Resumo de Áreas de Pavimento						
Tipo Pavimento	Muito Bom	Bom	Razoável	Mau	Muito Mau	Total
Betuminoso	6.382	162.040	76.796	16.979	1.723	263.920
Betuminoso/Calçada	643	3.676				4.319
Betuminoso/Terra Batida				2.635		2.635
Total	7.025	165.716	76.796	19.614	1.723	270.873

Resumo de Extensões (metros)

Tipo Pavimento	Muito Bom	Bom	Razoável	Mau	Muito Mau	Total
Betuminoso	1.267	14.912	10.581	2.864	431	30.056
Betuminoso/Calçada	92	411				503
Betuminoso/Terra Batida				383		383
Total	1.359	15.323	10.581	3.248	431	30.942

Resumo de Valor Actual (euros)

Tipo Pavimento	Muito Bom	Bom	Razoável	Mau	Muito Mau	Total
Betuminoso	127.946	2.633.145	767.961	63.669	0	3.592.421
Betuminoso/Calçada	12.850	59.737				72.587
Betuminoso/Terra Batida				9.882		9.882
Total	140.496	2.692.882	767.961	73.552	0	3.674.890

Indicadores Resumo

Extensão (km)	Largura (m)	Área (m ²)	Custo Unit. (€/m ²)	Custo de Substituição (euros)	Depreciação (%)	Depreciação (euros)	Custo Depreciado (euros)	Vida Residual (anos)	Taxa Amortização Residual (%)	Amortização Anual (euros)
53,1	8,3	438.818	25	10.970.461	48%	5.756.313	10,49	9,53%	548.523	

Investimentos Relacionados Registrados no Balanço

Extensão (km)	Largura (m)	Área (m ²)	Custo Unit. (€/m ²)	Valor de Aquisição (euros)	Depreciação (%)	Depreciação (euros)	Valor Actual (euros)	Vida Residual (anos)	Taxa Amortização Residual (%)	Amortização Anual (euros)
51,9	7,8	405.806	5,1	2.067.686	33%	1.379.507	13,34	7,49%	103.384	

Handwritten signatures and initials in blue ink.

Freguesia Cortegaça

Indicadores Resumo na Freguesia

Resumo de Áreas de Pavimento							
Tipo Pavimento	Muito Bom	Bom	Razoável	Mau	Muito Mau	Total	
Betuminoso	329	91.195	106.710	11.318	278	209.831	
Betuminoso/Terra Batida			412	412		412	
Calçada			1.218	1.218		1.218	
Calçada de Granito		1.586	29.888			31.474	
Total	329	92.781	136.598	12.949	278	242.935	

Resumo de Valor Actual (euros)							
Tipo Pavimento	Muito Bom	Bom	Razoável	Mau	Muito Mau	Total	
Betuminoso	6.582	1.481.916	1.067.102	42.444	0	2.598.043	
Betuminoso/Terra Batida			1.547	1.547		1.547	
Calçada			4.568	4.568		4.568	
Calçada de Granito		25.773	298.882			324.655	
Total	6.582	1.507.688	1.365.984	48.558	0	2.928.812	

Resumo de Extensões (metros)

Tipo Pavimento	Muito Bom	Bom	Razoável	Mau	Muito Mau	Total
Betuminoso	82	8.638	14.220	1.385	70	24.395
Betuminoso/Terra Batida			97	97		97
Calçada			152	152		152
Calçada de Granito		176	3.792			3.968
Total	82	8.814	18.011	1.634	70	28.612

Indicadores Resumo

Extensão (km)	Largura (m)	Área (m ²)	Custo Unit. (€/m ²)	Custo de Substituição (euros)	Depreciação (%)	Custo Depreciado (euros)	Vida Residual (anos)	Taxa Amortização Anual (%)	Amortização Anual (euros)
44,3	8,8	391.352	25	9.783.806	48%	5.111.565	10,45	9,57%	489.190

Investimentos Relacionados Registosados no Balanço

Extensão (km)	Largura (m)	Área (m ²)	Custo Unit. (€/m ²)	Valor de Aquisição (euros)	Depreciação (%)	Valor Actual (euros)	Vida Residual (anos)	Taxa Amortização Anual (%)	Amortização Anual (euros)
34,6	10,9	377.874	4,2	1.604.917	-10%	1.758.805	21,92	4,56%	80.246



Freguesia Esmoriz

Indicadores Resumo na Freguesia

Resumo de Áreas de Pavimento							
Tipo Pavimento	Muito Bom	Bom	Razoável	Mau	Muito Mau	Total	
Betuminoso	21.895	185.571	166.506	8.295		382.267	
Betuminoso/Calçada			177			177	
Calçada de Calcareo		23.482	32.750			176	
Calçada de Granito		679	1.343			56.232	
Lajetas de Betão		209.731	200.953	8.295		2.022	
Total	21.895	209.731	200.953	8.295		440.874	

Resumo de Valor Actual (euros)							
Tipo Pavimento	Muito Bom	Bom	Razoável	Mau	Muito Mau	Total	
Betuminoso	437.904	3.015.528	1.665.064	31.105		5.149.601	
Betuminoso/Calçada			1.771			1.771	
Calçada de Calcareo		381.576	327.504			1.762	
Calçada de Granito		11.029	13.430			24.459	
Lajetas de Betão		3.408.132	2.009.531	31.105		5.886.673	
Total	437.904	3.408.132	2.009.531	31.105		5.886.673	

Resumo de Extensões (metros)

Tipo Pavimento	Muito Bom	Bom	Razoável	Mau	Muito Mau	Total	
Betuminoso	2.420	18.780	17.480	1.392		40.073	
Betuminoso/Calçada			18			18	
Calçada de Calcareo		2.723	4.828			7.551	
Calçada de Granito		193	366			559	
Lajetas de Betão		21.696	22.772	1.392		48.281	
Total	2.420	21.696	22.772	1.392		48.281	

Indicadores Resumo

Extensão (km)	Largura (m)	Área (m ²)	Custo Unit. (€/m ²)	Custo de Substituição (euros)	Depreciação (%)	Custo Depreciado (euros)	Vida Residual (anos)	Taxa Amortização Anual (%)	Amortização Anual (euros)
78,4	9,6	749.759	25	18.743.968	46%	10.178.246	10,86	9,21%	937.198

Investimentos Relacionados Registrados no Balanço

Extensão (km)	Largura (m)	Área (m ²)	Custo Unit. (€/m ²)	Valor de Aquisição (euros)	Depreciação (%)	Valor Actual (euros)	Vida Residual (anos)	Taxa Amortização Anual (%)	Amortização Anual (euros)
73,2	11,5	840.280	3,7	3.134.887	2%	3.067.936	19,57	5,11%	156.744

(Handwritten signatures and initials in blue ink)

Freguesia Maceda

Indicadores Resumo na Freguesia

Resumo de Áreas de Pavimento						
Tipo Pavimento	Muito Bom	Bom	Razoável	Mau	Muito Mau	Total
Betuminoso	37.237	86.533	58.115	8.184	314	190.383
Calçada			4.758			4.758
Calçada de Calcareo		401				401
Calçada de Granito			1.090			1.090
Total	37.237	86.934	63.963	8.184	314	196.632

Resumo de Valor Actual (euros)						
Tipo Pavimento	Muito Bom	Bom	Razoável	Mau	Muito Mau	Total
Betuminoso	744.744	1.406.163	581.146	30.690	0	2.762.743
Calçada			47.582			47.582
Calçada de Calcareo		6.520				6.520
Calçada de Granito			10.899			10.899
Total	744.744	1.412.682	639.627	30.690	0	2.827.743

Resumo de Extensões (metros)

Tipo Pavimento	Muito Bom	Bom	Razoável	Mau	Muito Mau	Total
Betuminoso	4.586	8.526	8.416	1.343	125	22.996
Calçada			872			872
Calçada de Calcareo		62				62
Calçada de Granito			121			121
Total	4.586	8.588	9.410	1.343	125	24.052

Indicadores Resumo

Extensão (km)	Largura (m)	Área (m ²)	Custo Unit. (€/m ²)	Custo de Substituição (euros)	Depreciação (%)	Custo Depreciado (euros)	Vida Residual (anos)	Taxa Amortização Anual (%)	Amortização Anual (euros)
46,0	7,9	363.411	25	9.085.268	42%	5.270.813	11,60	8,62%	454.263

Investimentos Relacionados Registrados no Balanço

Extensão (km)	Largura (m)	Área (m ²)	Custo Unit. (€/m ²)	Valor de Aquisição (euros)	Depreciação (%)	Valor Actual (euros)	Vida Residual (anos)	Taxa Amortização Anual (%)	Amortização Anual (euros)
64,9	7,6	493.146	3,8	1.865.396	27%	1.364.836	14,63	6,83%	93.270

(Handwritten signatures and initials in blue ink)

Freguesia Ovar

Indicadores Resumo na Freguesia

Resumo de Áreas de Pavimento						
Tipo Pavimento	Muito Bom	Bom	Razoável	Mau	Muito Mau	Total
Betuminoso	21.154	350.096	247.574	33.701		652.525
Betuminoso/Lajetas de Be				2.705		2.705
Calçada	1.200					1.200
Calçada de Calcareo		1.634				1.634
Calçada de Granito		25.951	14.734			40.684
Calçada/Lajetas		336				336
Lajetas de Betão		7.791	18.211			26.002
Total	22.354	385.808	280.519	36.406		725.087

Resumo de Valor Actual (euros)						
Tipo Pavimento	Muito Bom	Bom	Razoável	Mau	Muito Mau	Total
Betuminoso	423.086	5.689.058	2.475.739	126.378		8.714.261
Betuminoso/Lajetas de Be				10.143		10.143
Calçada	24.000					24.000
Calçada de Calcareo		26.558				26.558
Calçada de Granito		421.697	147.337			569.034
Calçada/Lajetas		5.463				5.463
Lajetas de Betão		126.607	182.112			308.719
Total	447.086	6.269.383	2.805.188	136.521		9.658.178

Resumo de Extensões (metros)


Tipo Pavimento	Muito Bom	Bom	Razoável	Mau	Muito Mau	Total
Betuminoso	2.871	30.945	29.986	4.542		68.343
Betuminoso/Lajetas de Be				516		516
Calçada	100					100
Calçada de Calcareo		221				221
Calçada de Granito		2.691	1.943			4.634
Calçada/Lajetas		63				63
Lajetas de Betão		1.268	2.581			3.848
Total	2.971	35.187	34.510	5.058		77.726

Indicadores Resumo

Extensão (km)	Largura (m)	Área (m ²)	Custo Unit. (€/m ²)	Custo de Substituição (euros)	Depreciação (%)	Custo Depreciado (euros)	Vida Residual (anos)	Taxa Amortização Anual (%)	Amortização Anual (euros)
132,4	10,2	1.354,387	25	33.859.676	43%	19.404.259	11,46	8,72%	1.692.984

Investimentos Relacionados Registrados no Balanço

Extensão (km)	Largura (m)	Área (m ²)	Custo Unit. (€/m ²)	Valor de Aquisição (euros)	Depreciação (%)	Valor Actual (euros)	Vida Residual (anos)	Taxa Amortização Anual (%)	Amortização Anual (euros)
101,6	11,3	1.147,649	11,4	13.122.769	41%	7.683.428	11,71	8,54%	656.138



Freguesia S. Vicente

Indicadores Resumo na Freguesia

Resumo de Áreas de Pavimento		Resumo de Valor Actual (euros)				
Tipo Pavimento	Muito Bom	Bom	Razoável	Mau	Muito Mau	Total
Betuminoso		45.834	75.839	17.227		138.900
Betuminoso/Calçada			1.761			1.761
Calçada de Granito			10.695			10.695
Total		45.834	86.534	18.988		151.356

Resumo de Extensões (metros)

Tipo Pavimento	Muito Bom	Bom	Razoável	Mau	Muito Mau	Total
Betuminoso		5.986	11.217	3.200		20.402
Betuminoso/Calçada				430		430
Calçada de Granito			1.667			1.667
Total		5.986	12.884	3.629		22.499

Indicadores Resumo

Extensão (km)	Largura (m)	Área (m ²)	Custo Unit. (€/m ²)	Custo de Substituição (euros)	Depreciação (%)	Custo Depreciado (euros)	Vida Residual (anos)	Taxa Amortização Anual (%)	Amortização Anual (euros)
36,4	6,9	251.279	25	6.281.986	56%	2.779.438	8,85	11,30%	314.099

Investimentos Relacionados Registrados no Balanço

Extensão (km)	Largura (m)	Área (m ²)	Custo Unit. (€/m ²)	Valor de Aquisição (euros)	Depreciação (%)	Valor Actual (euros)	Vida Residual (anos)	Taxa Amortização Anual (%)	Amortização Anual (euros)
17,1	7,3	124.464	13,5	1.675.756	25%	1.261.769	15,06	6,64%	83.788

(Handwritten signatures and initials in blue ink)

Freguesia São João

Indicadores Resumo na Freguesia

Resumo de Áreas de Pavimento

Tipo Pavimento	Muito Bom	Bom	Razoável	Mau	Muito Mau	Total
Betuminoso	5.631	196.078	128.403	11.943	335	342.391
Betuminoso/Calçada				1.257		1.257
Calçada de Calcareo		888	889			1.777
Calçada de Granito		3.192	19.095	3.404		25.691
Lajetas de Betão			2.426			2.426
Total	5.631	200.158	150.813	16.604	335	373.541

Resumo de Valor Actual (euros)

Tipo Pavimento	Muito Bom	Bom	Razoável	Mau	Muito Mau	Total
Betuminoso	112.618	3.186.275	1.284.028	44.788	0	4.627.709
Betuminoso/Calçada				4.713		4.713
Calçada de Calcareo		14.425	8.892			23.317
Calçada de Granito		51.872	190.946	12.765		255.582
Lajetas de Betão			24.260			24.260
Total	112.618	3.252.572	1.508.126	62.265	0	4.935.581

Resumo de Extensões (metros)

Tipo Pavimento	Muito Bom	Bom	Razoável	Mau	Muito Mau	Total
Betuminoso	615	22.674	18.656	1.775	112	43.832
Betuminoso/Calçada				251		251
Calçada de Calcareo		179	159			338
Calçada de Granito		457	2.354	499		3.310
Lajetas de Betão			291			291
Total	615	23.310	21.459	2.525	112	48.020

Indicadores Resumo

Extensão (km)	Largura (m)	Área (m ²)	Custo Unit. (€/m ²)	Custo de Substituição (euros)	Depreciação (%)	Depreciado (euros)	Vida Residual (anos)	Taxa Amortização Anual (%)	Amortização Anual (euros)
64,1	7,8	501.373	25	12.534.329	46%	6.751.558	10,77	9,28%	626.716

Investimentos Relacionados Registrados no Balanço

Extensão (km)	Largura (m)	Área (m ²)	Custo Unit. (€/m ²)	Valor de Aquisição (euros)	Depreciação (%)	Valor Actual (euros)	Vida Residual (anos)	Taxa Amortização Anual (%)	Amortização Anual (euros)
19,8	8,5	169.014	12,6	2.121.897	14%	1.827.471	17,22	5,81%	106.095



Freguesia Válega

Indicadores Resumo na Freguesia

Resumo de Áreas de Pavimento						
Tipo Pavimento	Muito Bom	Bom	Razoável	Mau	Muito Mau	Total
Betuminoso	9.791	217.974	203.886	18.052		449.703
Calçada de Granito		5.131	33.173			38.305
Lajetas de Betão		817				817
Total	9.791	223.922	237.060	18.052		488.825

Resumo de Valor Actual (euros)						
Tipo Pavimento	Muito Bom	Bom	Razoável	Mau	Muito Mau	Total
Betuminoso	195.810	3.542.083	2.038.864	67.695		5.844.453
Calçada de Granito		83.385	331.733			415.118
Lajetas de Betão		13.268				13.268
Total	195.810	3.638.736	2.370.597	67.695		6.272.839

Resumo de Extensões (metros)

Tipo Pavimento	Muito Bom	Bom	Razoável	Mau	Muito Mau	Total
Betuminoso	1.224	30.495	33.134	3.588		68.442
Calçada de Granito		1.482	4.787			6.269
Lajetas de Betão		107				107
Total	1.224	32.085	37.921	3.588		74.818

Indicadores Resumo

Extensão (km)	Largura (m)	Área (m ²)	Custo Unit. (€/m ²)	Custo de Substituição (euros)	Depreciação (%)	Custo Depreciado (euros)	Vida Residual (anos)	Taxa Amortização Anual (%)	Amortização Anual (euros)
108,7	6,8	740.134	25	18.503.348	48%	9.688.766	10,47	9,55%	925.167

Investimentos Relacionados Registrados no Balanço

Extensão (km)	Largura (m)	Área (m ²)	Custo Unit. (€/m ²)	Valor de Aquisição (euros)	Depreciação (%)	Valor Actual (euros)	Vida Residual (anos)	Taxa Amortização Anual (%)	Amortização Anual (euros)
46,0	8,3	380.491	8,7	3.298.332	25%	2.476.609	15,02	6,66%	164.917



Indicadores Resumo no Concelho

Resumo de Áreas de Pavimento

Tipo Pavimento	Muito Bom	Bom	Razoável	Mau	Muito Mau	Total
Betuminoso	102.420	1.335.321	1.063.830	125.689	2.650	2.629.920
Betuminoso/Calçada	643	3.676	177	3.017		7.513
Betuminoso/Lajetas de Be				2.705		2.705
Betuminoso/Terra Batida				3.048		3.048
Calçada	1.200		4.758	1.218		7.176
Calçada de Calcareo		2.923	1.065			3.989
Calçada de Granito		59.342	141.425	3.404		204.171
Calçada/Lajetas		336				336
Lajetas de Betão		9.286	21.980			31.267
Total	104.262	1.410.885	1.233.235	139.091	2.650	2.890.123

Resumo de Extensões (metros)

Tipo Pavimento	Muito Bom	Bom	Razoável	Mau	Muito Mau	Total
Betuminoso	13.066	140.956	143.691	20.089	737	318.539
Betuminoso/Calçada	92	411	18	680		1.201
Betuminoso/Lajetas de Be				516		516
Betuminoso/Terra Batida				480		480
Calçada	100		872	152		1.125
Calçada de Calcareo		462	239			701
Calçada de Granito		7.528	19.491	499		27.520
Calçada/Lajetas		63				63
Lajetas de Betão		1.567	3.238			4.805
Total	13.257	150.989	167.549	22.416	737	354.949

Resumo de Valor Actual (euros)

Tipo Pavimento	Muito Bom	Bom	Razoável	Mau	Muito Mau	Total
Betuminoso	2.048.390	21.698.974	10.638.295	471.371	0	34.857.030
Betuminoso/Calçada	12.850	59.737	1.771	11.315		86.673
Betuminoso/Lajetas de Be				10.143		10.143
Betuminoso/Terra Batida				11.429		11.429
Calçada	24.000		47.582	4.568		76.150
Calçada de Calcareo		47.502	10.654			58.156
Calçada de Granito		964.302	1.414.250	12.765		2.391.317
Calçada/Lajetas		5.463				5.463
Lajetas de Betão		150.904	219.802			370.706
Total	2.085.240	22.926.882	12.332.354	521.590	0	37.866.066

Indicadores Resumo

Extensão (km)	Largura (m)	Área (m ²)	Custo Unit. (€/ud)	Custo de Substituição (euros)	Depreciação (%)	Custo Depreciado (euros)	Vida Residual (anos)	Taxa Amortização Anual (%)	Amortização Anual (euros)
563,4	8,5	4.790.514	25	119.762.842	46%	64.940.957	10,84	9,22%	5.988.142

Handwritten signatures and initials in blue ink.



Nº de Inventário:	Bem:	Freguesia	Código CIBE:	Classe:	Ano Constr./Aquisi	Vida Útil a Novo (anos)	Unidade	Quantidade (ud)	Custo Unit. (€/ud)	Custo de Substituição (euros)	Depreciação (%)	Custo Depreciado (euros)	Vida Residual (anos)	Taxa Amortiz. (%)	Amortização Anual (euros)
Nº Imóvel 1 Biblioteca, Núcleo Museológico e Centro de Saúde de Arada															
3	Edifício - Centro Saude	Ovar, São João, Arada e São	301.02.01	D	1982	80	m2	247,90	600,0	148.740,0	41%	87.384,8	47	1,25%	1.859,3
5	Terreno	Ovar, São João, Arada e São	301.07.04	T	1982	0	m2	2010,5	45,0	90.472,5		90.472,5		0,00%	0,0
Total Bem												177.857,3			1.859,3
Nº Imóvel 2 Centro Cívico de Arada															
7	Terreno	Ovar, São João, Arada e São	301.06.01	T	1999	0	m2	1428,65	135,0	192.867,8		192.867,8		0,00%	0,0
Total Bem												192.867,8			0,0
Nº Imóvel 3 Conjunto Habitacional Olho Marinho casa 1															
9	Terreno	Ovar, São João, Arada e São	301.06.01	T	1980	0	m2	245,5	29,0	7.119,5		7.119,5		0,00%	0,0
Total Bem												7.119,5			0,0
Nº Imóvel 4 Conjunto Habitacional Olho Marinho casa 2															
11	Terreno	Ovar, São João, Arada e São	301.06.01	T	1980	0	m2	220,6	33,0	7.279,8		7.279,8		0,00%	0,0
Total Bem												7.279,8			0,0



Nº de Inventário:	Bem:	Freguesia	Código CIBE:	Classe:	Ano Constr./Aquisi:	Vida Útil a Novo (anos)	Unidade	Quantidade (ud)	Custo Unit. (€/ud)	Custo de Substituição (euros)	Depreciação (%)	Custo Depreciado (euros)	Vida Residual (anos)	Taxa Amortiz. (%)	Amortização Anual (euros)
Nº Imóvel 5 Dunas de Arada															
40	T nº 85	Ovar, São João, Arada e São	402.01.03	T	1990	0	m2	820000	0,1	82.000,0		82.000,0		0,00%	0,0
26	T nº 64	Ovar, São João, Arada e São	402.01.03	T	1990	0	m2	280000	0,1	28.000,0		28.000,0		0,00%	0,0
28	T nº 66	Ovar, São João, Arada e São	402.01.03	T	1990	0	m2	280000	0,1	28.000,0		28.000,0		0,00%	0,0
20	T nº 58	Ovar, São João, Arada e São	402.01.03	T	1990	0	m2	231000	0,1	23.100,0		23.100,0		0,00%	0,0
32	T nº 70	Ovar, São João, Arada e São	402.01.03	T	1990	0	m2	180000	0,1	18.000,0		18.000,0		0,00%	0,0
33	T nº 71	Ovar, São João, Arada e São	402.01.03	T	1990	0	m2	200000	0,1	20.000,0		20.000,0		0,00%	0,0
19	T nº 57	Ovar, São João, Arada e São	402.01.03	T	1990	0	m2	230000	0,1	23.000,0		23.000,0		0,00%	0,0
18	T nº 56	Ovar, São João, Arada e São	402.01.03	T	1990	0	m2	160000	0,1	16.000,0		16.000,0		0,00%	0,0
34	T nº 72	Ovar, São João, Arada e São	402.01.03	T	1990	0	m2	224000	0,1	22.400,0		22.400,0		0,00%	0,0
35	T nº 73	Ovar, São João, Arada e São	402.01.03	T	1990	0	m2	280000	0,1	28.000,0		28.000,0		0,00%	0,0
36	T nº 74	Ovar, São João, Arada e São	402.01.03	T	1990	0	m2	280000	0,1	28.000,0		28.000,0		0,00%	0,0
31	T nº 69	Ovar, São João, Arada e São	402.01.03	T	1990	0	m2	140000	0,1	14.000,0		14.000,0		0,00%	0,0
38	T nº 76	Ovar, São João, Arada e São	402.01.03	T	1990	0	m2	280000	0,1	28.000,0		28.000,0		0,00%	0,0
27	T nº 65	Ovar, São João, Arada e São	402.01.03	T	1990	0	m2	280000	0,1	28.000,0		28.000,0		0,00%	0,0
21	T nº 60	Ovar, São João, Arada e São	402.01.03	T	1990	0	m2	280000	0,1	28.000,0		28.000,0		0,00%	0,0
39	T nº 84	Ovar, São João, Arada e São	402.01.03	T	1990	0	m2	9000	0,1	900,0		900,0		0,00%	0,0
14	T nº 52	Ovar, São João, Arada e São	402.01.03	T	1990	0	m2	280000	0,1	28.000,0		28.000,0		0,00%	0,0
15	T nº 53	Ovar, São João, Arada e São	402.01.03	T	1990	0	m2	280000	0,1	28.000,0		28.000,0		0,00%	0,0
16	T nº 54	Ovar, São João, Arada e São	402.01.03	T	1990	0	m2	280000	0,1	28.000,0		28.000,0		0,00%	0,0
17	T nº 55	Ovar, São João, Arada e São	402.01.03	T	1990	0	m2	172000	0,1	17.200,0		17.200,0		0,00%	0,0
37	T nº 75	Ovar, São João, Arada e São	402.01.03	T	1990	0	m2	280000	0,1	28.000,0		28.000,0		0,00%	0,0
13	T nº 51	Ovar, São João, Arada e São	402.01.03	T	1990	0	m2	280000	0,1	28.000,0		28.000,0		0,00%	0,0
29	T nº 67	Ovar, São João, Arada e São	402.01.03	T	1990	0	m2	280000	0,1	28.000,0		28.000,0		0,00%	0,0
12	T nº 50	Ovar, São João, Arada e São	402.01.03	T	1990	0	m2	98000	0,1	9.800,0		9.800,0		0,00%	0,0
30	T nº 68	Ovar, São João, Arada e São	402.01.03	T	1990	0	m2	430000	0,1	43.000,0		43.000,0		0,00%	0,0
23	T nº 62	Ovar, São João, Arada e São	402.01.03	T	1990	0	m2	182000	0,1	18.200,0		18.200,0		0,00%	0,0
25	T nº 63	Ovar, São João, Arada e São	402.01.03	T	1990	0	m2	280000	0,1	28.000,0		28.000,0		0,00%	0,0
22	T nº 61	Ovar, São João, Arada e São	402.01.03	T	1990	0	m2	280000	0,1	28.000,0		28.000,0		0,00%	0,0
24	T nº 62	Ovar, São João, Arada e São	402.01.03	T	1990	0	m2	240000	0,1	24.000,0		24.000,0		0,00%	0,0
Total Bem										751.600,0		751.600,0			0,0
Nº Imóvel 6 EB1 da Murteira e JI															
43	Polidesportivo	Ovar, São João, Arada e São	301.02.99	F	2000	20	m2	388	30,0	11.640,0	75%	2.910,0	5	5,00%	582,0
Total Bem										11.640,0		2.910,0			582,0

Handwritten signatures and initials in blue ink.



Nº de Inventário:	Bem:	Freguesia	Código CIBE:	Classe:	Ano Constr./Aquisi	Vida Útil a Novo (anos)	Unidade	Quantidade (ud)	Custo Unit. (€/ud)	Custo de Substituição (euros)	Depreciação (%)	Custo Depreciado (euros)	Vida Residual (anos)	Taxa Amortiz. (%)	Amortização Anual (euros)
Nº Imóvel 9	Jardim da Extensão de Saúde														
49	Arranjos Exteriores	Ovar, São João, Arada e São	401.05.99	F	2005	20	m2	572,2	30,0	17.166,0	50%	8.583,0	10	5,00%	858,3
Total Bem										17.166,0		8.583,0			858,3
Nº Imóvel 11	Pavilhão Gimnodesportivo de Arada														
54	Terreno	Ovar, São João, Arada e São	301.06.01	T	2013	0	m2	2254	65,0	146.510,0		146.510,0		0,00%	0,0
Total Bem										146.510,0		146.510,0			0,0
Nº Imóvel 12	PT														
55	Edifício	Ovar, São João, Arada e São	301.03.99	D	1972	80	m2	13,26	379,0	5.025,5	54%	2.324,3	37	1,25%	62,8
56	Terreno	Ovar, São João, Arada e São	301.06.01	T	1972	0	m2	13,26	0,0	0,0		0,0		0,00%	0,0
Total Bem										5.025,5		2.324,3			62,8
Nº Imóvel 13	PT														
57	Edifício	Ovar, São João, Arada e São	301.03.99	D	1972	80	m2	13,26	379,0	5.025,5	54%	2.324,3	37	1,25%	62,8
58	Terreno	Ovar, São João, Arada e São	301.06.01	T	1972	0	m2	13,26	0,0	0,0		0,0		0,00%	0,0
Total Bem										5.025,5		2.324,3			62,8
Nº Imóvel 14	PT														
59	Edifício	Ovar, São João, Arada e São	301.03.99	D	1967	80	m2	9	100,0	900,0	60%	360,0	32	1,25%	11,3
60	Terreno	Ovar, São João, Arada e São	301.06.01	T	1967	0	m2	9	0,0	0,0		0,0		0,00%	0,0
Total Bem										900,0		360,0			11,3
Nº Imóvel 16	Conjunto Habitacional Praia Cortegaça														
65	Terreno	Cortegaça	301.06.01	T	2000	0	m2	82,3	133,0	10.945,9		10.945,9		0,00%	0,0
Total Bem										10.945,9		10.945,9			0,0
Nº Imóvel 17	Conjunto Habitacional Praia Cortegaça														
67	Terreno	Cortegaça	301.06.01	T	2000	0	m2	82,3	133,0	10.945,9		10.945,9		0,00%	0,0
Total Bem										10.945,9		10.945,9			0,0
Nº Imóvel 18	Conjunto Habitacional Praia Cortegaça														
69	Terreno	Cortegaça	301.06.01	T	2000	0	m2	82,3	133,0	10.945,9		10.945,9		0,00%	0,0
Total Bem										10.945,9		10.945,9			0,0
Nº Imóvel 19	Conjunto Habitacional Praia Cortegaça														
71	Terreno	Cortegaça	301.06.01	T	2000	0	m2	78,45	140,0	10.983,0		10.983,0		0,00%	0,0
Total Bem										10.983,0		10.983,0			0,0
Nº Imóvel 20	Conjunto Habitacional Praia Cortegaça														
73	Terreno	Cortegaça	301.06.01	T	2000	0	m2	82,3	133,0	10.945,9		10.945,9		0,00%	0,0
Total Bem										10.945,9		10.945,9			0,0

54



Nº de Inventario:	Bem:	Freguesia	Código CIBE:	Classe:	Ano Constr./Aquisi	Vida Útil a Novo (anos)	Unidade	Quantidade (ud)	Custo Unit (€/ud)	Custo de Substituição (euros)	Depreciação (%)	Custo Depreciado (euros)	Vida Residual (anos)	Taxa Amortiz. (%)	Amortização Anual (euros)
Nº Imóvel 21															
75	Terreno		301.06.01	T	2000	0	m2	82,3	133,0	10.945,9		10.945,9		0,00%	0,0
Total Bem															
										10.945,9		10.945,9			0,0
Nº Imóvel 22															
77	Terreno		301.06.01	T	2000	0	m2	82,3	133,0	10.945,9		10.945,9		0,00%	0,0
Total Bem															
										10.945,9		10.945,9			0,0
Nº Imóvel 23															
79	Terreno		301.06.01	T	2000	0	m2	76,6	143,0	10.953,8		10.953,8		0,00%	0,0
Total Bem															
										10.953,8		10.953,8			0,0
Nº Imóvel 24															
81	Terreno		301.06.01	T	2000	0	m2	82,3	133,0	10.945,9		10.945,9		0,00%	0,0
Total Bem															
										10.945,9		10.945,9			0,0
Nº Imóvel 25															
83	Terreno		301.06.01	T	2000	0	m2	82,3	133,0	10.945,9		10.945,9		0,00%	0,0
Total Bem															
										10.945,9		10.945,9			0,0
Nº Imóvel 26															
85	Terreno		301.06.01	T	2000	0	m2	82,3	133,0	10.945,9		10.945,9		0,00%	0,0
Total Bem															
										10.945,9		10.945,9			0,0
Nº Imóvel 27															
87	Terreno		301.06.01	T	2000	0	m2	82,3	133,0	10.945,9		10.945,9		0,00%	0,0
Total Bem															
										10.945,9		10.945,9			0,0
Nº Imóvel 28															
89	Terreno		301.06.01	T	2000	0	m2	82,3	133,0	10.945,9		10.945,9		0,00%	0,0
Total Bem															
										10.945,9		10.945,9			0,0
Nº Imóvel 29															
91	Terreno		301.06.01	T	2000	0	m2	82,3	133,0	10.945,9		10.945,9		0,00%	0,0
Total Bem															
										10.945,9		10.945,9			0,0
Nº Imóvel 30															
93	Terreno		301.06.01	T	2001	0	m2	77,5	100,0	7.750,0		7.750,0		0,00%	0,0
Total Bem															
										7.750,0		7.750,0			0,0
Nº Imóvel 31															
95	Terreno		301.06.01	T	2001	0	m2	110,49	116,0	12.816,8		12.816,8		0,00%	0,0
Total Bem															
										12.816,8		12.816,8			0,0

[Handwritten signature and initials]

Nº de Inventário:	Bem:	Freguesia	Código CIBE:	Classe:	Ano Constr./Aquisi	Vida Útil a Novo (anos)	Unidade (ud)	Quantidade (ud)	Custo Unit. (€/ud)	Custo de Substituição (euros)	Depreciação (%)	Custo Depreciado (euros)	Vida Residual (anos)	Taxa Amortiz. (%)	Amortização Anual (euros)
Nº Imóvel 32 Dunas de Cortegaça															
99	Pn e Mt	Cortegaça	402.01.03	T	1990	0	m2	204000	0,1	20.400,0		20.400,0		0,00%	0,0
107	T nº13	Cortegaça	402.01.03	T	1990	0	m2	68200	0,1	6.820,0		6.820,0		0,00%	0,0
103	T nº1	Cortegaça	402.01.03	T	1990	0	m2	138700	0,1	13.870,0		13.870,0		0,00%	0,0
111	T nº2	Cortegaça	402.01.03	T	1990	0	m2	67000	0,1	6.700,0		6.700,0		0,00%	0,0
112	T nº3	Cortegaça	402.01.03	T	1990	0	m2	216000	0,1	21.600,0		21.600,0		0,00%	0,0
113	T nº4	Cortegaça	402.01.03	T	1990	0	m2	56900	0,1	5.690,0		5.690,0		0,00%	0,0
114	T nº5	Cortegaça	402.01.03	T	1990	0	m2	141000	0,1	14.100,0		14.100,0		0,00%	0,0
115	T nº6	Cortegaça	402.01.03	T	1990	0	m2	60000	0,1	6.000,0		6.000,0		0,00%	0,0
116	T nº7	Cortegaça	402.01.03	T	1990	0	m2	361800	0,1	36.180,0		36.180,0		0,00%	0,0
117	T nº8	Cortegaça	402.01.03	T	1990	0	m2	353200	0,1	35.320,0		35.320,0		0,00%	0,0
118	T nº9	Cortegaça	402.01.03	T	1990	0	m2	248000	0,1	24.800,0		24.800,0		0,00%	0,0
104	T nº10	Cortegaça	402.01.03	T	1990	0	m2	204000	0,1	20.400,0		20.400,0		0,00%	0,0
97	Pn e Mt	Cortegaça	402.01.03	T	1990	0	m2	100000	0,1	10.000,0		10.000,0		0,00%	0,0
106	T nº12	Cortegaça	402.01.03	T	1990	0	m2	124500	0,1	12.450,0		12.450,0		0,00%	0,0
108	T nº14	Cortegaça	402.01.03	T	1990	0	m2	156200	0,1	15.620,0		15.620,0		0,00%	0,0
109	T nº15	Cortegaça	402.01.03	T	1990	0	m2	88700	0,1	8.870,0		8.870,0		0,00%	0,0
110	T nº15	Cortegaça	402.01.03	T	1990	0	m2	34200	0,1	3.420,0		3.420,0		0,00%	0,0
96	Pn e Mt	Cortegaça	402.01.03	T	1990	0	m2	26000	0,1	2.600,0		2.600,0		0,00%	0,0
102	Pn e Mt	Cortegaça	402.01.03	T	1990	0	m2	20000	0,1	2.000,0		2.000,0		0,00%	0,0
101	Pn e Mt	Cortegaça	402.01.03	T	1990	0	m2	281000	0,1	28.100,0		28.100,0		0,00%	0,0
100	Pn e Mt	Cortegaça	402.01.03	T	1990	0	m2	238000	0,1	23.800,0		23.800,0		0,00%	0,0
98	Pn e Mt	Cortegaça	402.01.03	T	1990	0	m2	227500	0,1	22.750,0		22.750,0		0,00%	0,0
105	T nº11	Cortegaça	402.01.03	T	1990	0	m2	148000	0,1	14.800,0		14.800,0		0,00%	0,0
Total Bem											356.290,0		356.290,0		0,0
Nº Imóvel 33 EB1 do Gavinho															
120	Edifício - Ampliações	Cortegaça	301.02.04	D	2001	80	m2	549	600,0	329.400,0	18%	271.755,0	66	1,25%	4.117,5
Total Bem											329.400,0		271.755,0		4.117,5
Nº Imóvel 34 Edifício OvarForma															
125	Edifício - Ampliação	Cortegaça	301.02.04	D	2001	80	m2	310,90	600,0	186.540,0	18%	153.895,5	66	1,25%	2.331,8
126	Edifício - Pré-fabricado	Cortegaça	301.02.04	E	2001	20	m2	370,20	500,0	185.100,0	70%	55.530,0	6	5,00%	9.255,0
Total Bem											371.640,0		209.425,5		11.586,8
Nº Imóvel 35 Jardim da Conjunto Habitacional do Monte															
128	Arranjos Exteriores	Cortegaça	401.05.99	F	2005	20	m2	598,94	30,0	17.968,2	50%	8.984,1	10	5,00%	898,4
Total Bem											17.968,2		8.984,1		898,4



Nº de Inventário	Bem:	Freguesia	Código CIBE:	Classe:	Ano Constr./Aquisi.	Vida Útil a Novo (anos)	Unidade	Quantidade (ud)	Custo Unit. (€/ud)	Custo de Substituição (euros)	Depreciação (%)	Custo Depreciado (euros)	Vida Residual (anos)	Taxa Amortiz. (%)	Amortização Anual (euros)
Nº Imóvel 36 Jardim da Habitação Social - Rodelo Boavista															
129	Arranjos Exteriores	Cortegeça	401.05.99	F	2008	20	m2	1508,85	30,0	45.265,5	35%	29.422,6	13	5,00%	2.263,3
Total Bem										45.265,5		29.422,6			2.263,3
Nº Imóvel 37 Jardim das Praças															
130	Arranjos Exteriores	Cortegeça	401.05.99	F	2005	20	m2	1083,04	100,0	108.304,0	50%	54.152,0	10	5,00%	5.415,2
Total Bem										108.304,0		54.152,0			5.415,2
Nº Imóvel 38 Jardim de Infância do Gavinho															
133	Terreno	Cortegeça	301.07.04	T	1991	0	m2	1502,5	22,0	33.055,0		33.055,0		0,00%	0,0
Total Bem										33.055,0		33.055,0			0,0
Nº Imóvel 39 Polidesportivo Descoberto da Cortegeça															
135	Terreno	Cortegeça	301.06.01	T	2007	0	m2	840	0,0	0,0		0,0		0,00%	0,0
Total Bem										0,0		0,0			0,0
Nº Imóvel 40 PT n.º12															
136	Edifício	Cortegeça	301.03.99	D	1967	80	m2	20	328,0	6.560,0	60%	2.624,0	32	1,25%	82,0
137	Terreno	Cortegeça	301.06.01	T	1967	0	m2	20	0,0	0,0		0,0		0,00%	0,0
Total Bem										6.560,0		2.624,0			82,0
Nº Imóvel 41 PT n.º9															
138	Edifício	Cortegeça	301.03.99	D	1967	80	m2	14	372,0	5.208,0	60%	2.083,2	32	1,25%	65,1
139	Terreno	Cortegeça	301.06.01	T	1967	0	m2	14	0,0	0,0		0,0		0,00%	0,0
Total Bem										5.208,0		2.083,2			65,1
Nº Imóvel 43 Biblioteca Pólo Esmoriz															
141	Edifício	Esmoriz	301.08.05	D	2000	80	m2	529,5	600,0	317.700,0	19%	258.131,3	65	1,25%	3.971,3
142	Terreno	Esmoriz	301.06.01	T	2000	0	m2	9090,5	10,0	90.905,0		349.036,3		0,00%	0,0
Total Bem										408.605,0		349.036,3			3.971,3
Nº Imóvel 44 Casa Pré-Fabricadas Esmoriz, Casa 5															
144	Terreno	Esmoriz	301.06.01	T	1980	0	m2	430,3	17,0	7.315,1		7.315,1		0,00%	0,0
Total Bem										7.315,1		7.315,1			0,0
Nº Imóvel 45 Cine Teatro Esmoriztur															
148	Terreno	Esmoriz	301.06.01	T	1989	0	m2	6232,65	25,0	155.816,3		155.816,3		0,00%	0,0
147	Edifício - Loja Cidadão	Esmoriz	301.02.01	D	2012	80	m2	619,75	500,0	309.875,0	4%	298.254,7	77	1,25%	3.873,4
Total Bem										465.691,3		454.070,9			3.873,4
Nº Imóvel 46 Conjunto Habitacional de Esmoriz II - Fração O															
150	Terreno	Esmoriz	301.06.01	T	1992	0	m2	101	100,0	10.100,0		10.100,0		0,00%	0,0
Total Bem										10.100,0		10.100,0			0,0

Handwritten signatures and initials in blue ink, including 'SM', 'Vite', and other illegible marks.



Nº de Inventário:	Bem:	Freguesia	Código CIBE:	Classe:	Ano Constr./Aquisi	Vida Útil a Novo (anos)	Unidade	Quantidade (ud)	Custo Unit. (€/ud)	Custo de Substituição (euros)	Depreciação (%)	Custo Depreciado (euros)	Vida Residua (anos)	Taxa Amortiz. (%)	Amortização Anual (euros)
Nº Imóvel 47															
152	Terreno		301.06.01	T	1992	0	m2	100	100,0	10.000,0		10.000,0		0,00%	0,0
<i>Total Bem</i>															
Nº Imóvel 48															
154	Terreno		301.06.01	T	2000	0	m2	74,15	100,0	7.415,0		7.415,0		0,00%	0,0
<i>Total Bem</i>															
Nº Imóvel 49															
156	Terreno		301.06.01	T	2000	0	m2	77,25	100,0	7.725,0		7.725,0		0,00%	0,0
<i>Total Bem</i>															
Nº Imóvel 50															
158	Pn e Mt		402.01.03	T	1990	0	m2	80000	0,1	8.000,0		8.000,0		0,00%	0,0
157	Pn e Mt		402.01.03	T	1990	0	m2	94800	0,1	9.480,0		9.480,0		0,00%	0,0
<i>Total Bem</i>															
Nº Imóvel 53															
170	Polidesportivo		301.02.99	F	2006	20	m2	291,3	50,0	14.565,0	45%	8.010,8	11	5,00%	728,3
<i>Total Bem</i>															
Nº Imóvel 56															
180	Edifício - Ampliação		301.02.04	D	1990	80	m2	446,40	600,0	267.840,0	31%	184.140,0	55	1,25%	3.348,0
<i>Total Bem</i>															
Nº Imóvel 58															
186	Terreno		301.06.01	T	2012	0	m2	287,2	100,0	28.720,0		28.720,0		0,00%	0,0
<i>Total Bem</i>															
Nº Imóvel 59															
188	Terreno		301.06.01	T	2012	0	m2	148,2	100,0	14.820,0		14.820,0		0,00%	0,0
<i>Total Bem</i>															
Nº Imóvel 60															
189	Edifício		301.03.99	D	1990	80	m2	3	500,0	1.500,0	31%	1.031,3	55	1,25%	18,8
<i>Total Bem</i>															
Nº Imóvel 61															
190	Arranjos Exteriores		401.05.99	F	2005	20	m2	676,07	125,0	84.508,8	50%	42.254,4	10	5,00%	4.225,4
<i>Total Bem</i>															
Nº Imóvel 62															
191	Arranjos Exteriores		401.05.99	F	2005	20	m2	1957,72	50,0	97.886,0	50%	48.943,0	10	5,00%	4.894,3
<i>Total Bem</i>															

[Handwritten signature]



Nº de Inventário:	Bem:	Freguesia	Código CIBE:	Classe:	Ano Constr./Aquisi:	Vida Útil a Novo (anos)	Unidade	Quantidade (ud)	Custo Unit. (€/ud)	Custo de Substituição (euros)	Depreciação (%)	Custo Depreciado (euros)	Vida Residual (anos)	Taxa Amortiz. (%)	Amortização Anual (euros)
Nº Imóvel 63 Jardim da Conjunto Habitacional de Gondesende															
192	Arranjos Exteriores	Esmoriz	401.05.99	F	2005	20	m2	3877,33	30,0	116.319,9	50%	58.160,0	10	5,00%	5.816,0
Total Bem										116.319,9		58.160,0			5.816,0
Nº Imóvel 64 Jardim da Junta de Freguesia de Esmoriz															
193	Arranjos Exteriores	Esmoriz	401.05.99	F	2005	20	m2	997,57	100,0	99.757,0	50%	49.878,5	10	5,00%	4.987,9
Total Bem										99.757,0		49.878,5			4.987,9
Nº Imóvel 65 Jardim da Praça António Dias Costa - Campo Grande															
194	Arranjos Exteriores	Esmoriz	401.05.99	F	2003	20	m2	606,08	50,0	30.304,0	60%	12.121,6	8	5,00%	1.515,2
Total Bem										30.304,0		12.121,6			1.515,2
Nº Imóvel 66 Jardim do Conjunto Habitacional de Esmoriz I															
195	Arranjos Exteriores	Esmoriz	401.05.99	F	2005	20	m2	1243,6	50,0	62.180,0	50%	31.090,0	10	5,00%	3.109,0
Total Bem										62.180,0		31.090,0			3.109,0
Nº Imóvel 67 Jardim do Conjunto Habitacional Esmoriz II															
196	Arranjos Exteriores	Esmoriz	401.05.99	F	2003	20	m2	1244,41	50,0	62.220,5	60%	24.888,2	8	5,00%	3.111,0
Total Bem										62.220,5		24.888,2			3.111,0
Nº Imóvel 68 Jardim do Pinhal d'Aberta															
197	Arranjos Exteriores	Esmoriz	401.05.99	F	2005	20	m2	6376,54	30,0	191.296,2	50%	95.648,1	10	5,00%	9.564,8
Total Bem										191.296,2		95.648,1			9.564,8
Nº Imóvel 70 Jardins do Edifício Ancoradouro															
199	Arranjos Exteriores	Esmoriz	401.05.99	F	2003	20	m2	7952,94	50,0	397.647,0	60%	159.058,8	8	5,00%	19.882,4
Total Bem										397.647,0		159.058,8			19.882,4
Nº Imóvel 71 Parque Buçaquinho															
201	Terreno	Esmoriz	401.07.02	T	2012	0	m2	233973	1,0	233.973,0		233.973,0		0,00%	0,0
Total Bem										233.973,0		233.973,0			0,0
Nº Imóvel 72 Parque Infantil Frente de Mar															
202	Parque Infantil	Esmoriz	401.05.99	F	2012	20	m2	150	20,0	3.000,0	15%	2.550,0	17	5,00%	150,0
Total Bem										3.000,0		2.550,0			150,0
Nº Imóvel 73 Polidesportivo de Gondesende															
204	Terreno	Esmoriz	301.06.01	T	2008	0	m2	220						0,00%	0,0
203	Polidesportivo	Esmoriz	301.02.99	F	2008	20	m2	220	70,0	15.400,0	35%	10.010,0	13	5,00%	770,0
Total Bem										15.400,0		10.010,0			770,0
Nº Imóvel 74 PT															
206	Terreno	Esmoriz	301.06.01	T	1967	0	m2	14	0,0	0,0		0,0		0,00%	0,0
205	Edifício	Esmoriz	301.03.99	D	1967	80	m2	14	372,0	5.208,0	60%	2.083,2	32	1,25%	65,1
Total Bem										5.208,0		2.083,2			65,1

Handwritten signature and initials

Nº de Inventário:	Bem:	Freguesia	Código CIBE:	Classe:	Ano Constr./Aquisi:	Vida Útil a Novo (anos)	Unidade	Quantidade (ud)	Custo Unit. (€/ud)	Custo de Substituição (euros)	Depreciação (%)	Custo Depreciado (euros)	Vida Residual (anos)	Taxa Amortiz. (%)	Amortização Anual (euros)
Nº Imóvel 75															
207	Edifício	Esmoriz	301.03.99	D	1967	80	m2	14	372,0	5.208,0	60%	2.083,2	32	1,25%	65,1
208	Terreno	Esmoriz	301.06.01	T	1967	0	m2	14	0,0	0,0		0,0		0,00%	0,0
Total Bem										5.208,0		2.083,2			65,1
Nº Imóvel 76															
210	Terreno	Esmoriz	301.06.01	T	1967	0	m2	26,76	0,0	0,0		0,0		0,00%	0,0
209	Edifício	Esmoriz	301.03.99	D	1967	80	m2	26,76	297,0	7.947,7	60%	3.179,1	32	1,25%	99,3
Total Bem										7.947,7		3.179,1			99,3
Nº Imóvel 77															
212	Terreno	Esmoriz	301.06.01	T	1967	0	m2	9	0,0	0,0		0,0		0,00%	0,0
211	Edifício	Esmoriz	301.03.99	D	1967	80	m2	9	438,0	3.942,0	60%	1.576,8	32	1,25%	49,3
Total Bem										3.942,0		1.576,8			49,3
Nº Imóvel 78															
PT nº 25															
214	Terreno	Esmoriz	301.06.01	T	1972	0	m2	13,26	0,0	0,0		0,0		0,00%	0,0
213	Edifício	Esmoriz	301.03.99	D	1972	80	m2	13,26	379,0	5.025,5	54%	2.324,3	37	1,25%	62,8
Total Bem										5.025,5		2.324,3			62,8
Nº Imóvel 79															
PT nº 39															
215	Edifício	Esmoriz	301.03.99	D	1972	80	m2	17,76	342,0	6.073,9	54%	2.809,2	37	1,25%	75,9
216	Terreno	Esmoriz	301.06.01	T	1972	0	m2	17,76	0,0	0,0		0,0		0,00%	0,0
Total Bem										6.073,9		2.809,2			75,9
Quiosque Amarelo em Esmoriz															
217	Edifício	Esmoriz	301.02.99	E	2002	20	m2	5	500,0	2.500,0	65%	875,0	7	5,00%	125,0
218	Terreno	Esmoriz	401.07.03	T	2002	0	m2	5	2.500,0	12.500,0		12.500,0		0,00%	0,0
Total Bem										15.000,0		13.375,0			125,0
Quiosque Cúpula em Esmoriz															
220	Terreno	Esmoriz	301.06.01	T	2005	0	m2	13	1.000,0	13.000,0		13.000,0		0,00%	0,0
219	Edifício	Esmoriz	301.02.99	D	2005	80	m2	13	1.000,0	13.000,0	13%	11.375,0	70	1,25%	162,5
Total Bem										26.000,0		24.375,0			162,5
Terreno para Loteamento em Esmoriz															
222	Terreno	Esmoriz	301.06.01	T	2012	0	m2	15300	25,0	382.500,0		382.500,0		0,00%	0,0
Total Bem										382.500,0		382.500,0			0,0
Nº Imóvel 84															
225	Terreno	Maceda	301.07.04	T	2012	0	m2	10455	31,0	324.105,0		324.105,0		0,00%	0,0
Total Bem										324.105,0		324.105,0			0,0

[Handwritten signatures and initials in blue ink]



Nº de Inventario:	Bem:	Freguesia	Código CIBE:	Classe:	Ano Constr./Aquisi	Vida Útil a Novo (anos)	Unidade	Quantidade (ud)	Custo Unit. (€/ud)	Custo de Substituição (euros)	Depreciação (%)	Custo Depreciado (euros)	Vida Residual (anos)	Taxa Amortiz. (%)	Amortização Anual (euros)
Nº Imóvel 85 Conjunto Habitacional Lamareiros - Casa 2															
227	Terreno	Maceda	301.06.01	T	1992	0	m2	178,2	44,0	7.840,8		7.840,8		0,00%	0,0
<i>Total Bem</i>															
Nº Imóvel 86 Dunas de Maceda															
243	T nº 49	Maceda	402.01.03	T	1990	0	m2	238000	0,1	23.800,0		23.800,0		0,00%	0,0
241	T nº 47	Maceda	402.01.03	T	1990	0	m2	280000	0,1	28.000,0		28.000,0		0,00%	0,0
240	T nº 46	Maceda	402.01.03	T	1990	0	m2	262500	0,1	26.250,0		26.250,0		0,00%	0,0
242	T nº 48	Maceda	402.01.03	T	1990	0	m2	280000	0,1	28.000,0		28.000,0		0,00%	0,0
247	T nº 58	Maceda	402.01.03	T	1990	0	m2	231000	0,1	23.100,0		23.100,0		0,00%	0,0
244	T nº 55	Maceda	402.01.03	T	1990	0	m2	172000	0,1	17.200,0		17.200,0		0,00%	0,0
232	T nº 23 (pt)	Maceda	402.01.03	T	1990	0	m2	170000	0,1	17.000,0		17.000,0		0,00%	0,0
239	T nº 40	Maceda	402.01.03	T	1990	0	m2	224000	0,1	22.400,0		22.400,0		0,00%	0,0
238	T nº 39	Maceda	402.01.03	T	1990	0	m2	280000	0,1	28.000,0		28.000,0		0,00%	0,0
237	T nº 38	Maceda	402.01.03	T	1990	0	m2	280000	0,1	28.000,0		28.000,0		0,00%	0,0
235	T nº 32	Maceda	402.01.03	T	1990	0	m2	238000	0,1	23.800,0		23.800,0		0,00%	0,0
234	T nº 31	Maceda	402.01.03	T	1990	0	m2	280000	0,1	28.000,0		28.000,0		0,00%	0,0
233	T nº 30	Maceda	402.01.03	T	1990	0	m2	280000	0,1	28.000,0		28.000,0		0,00%	0,0
245	T nº 56	Maceda	402.01.03	T	1990	0	m2	160000	0,1	16.000,0		16.000,0		0,00%	0,0
236	T nº 37	Maceda	402.01.03	T	1990	0	m2	87500	0,1	8.750,0		8.750,0		0,00%	0,0
231	T nº 22 (pt)	Maceda	402.01.03	T	1990	0	m2	4800	0,1	480,0		480,0		0,00%	0,0
228	T nº 13 (pt)	Maceda	402.01.03	T	1990	0	m2	1400	0,1	140,0		140,0		0,00%	0,0
229	T nº 13 (pt)	Maceda	402.01.03	T	1990	0	m2	3000	0,1	300,0		300,0		0,00%	0,0
230	T nº 19	Maceda	402.01.03	T	1990	0	m2	18700	0,1	1.870,0		1.870,0		0,00%	0,0
246	T nº 57	Maceda	402.01.03	T	1990	0	m2	232000	0,1	23.200,0		23.200,0		0,00%	0,0
<i>Total Bem</i>															
Nº Imóvel 87 Jardim da Junta de Freguesia De Maceda e Biblioteca															
248	Arranjos Exteriores	Maceda	401.05.99	F	2010	20	m2	867,31	50,0	43.365,5	25%	32.524,1	15	5,00%	2.168,3
<i>Total Bem</i>															
Nº Imóvel 88 Mercado de Maceda															
251	Terreno	Maceda	301.07.04	T	1993	0	m2	2043	48,0	98.064,0		98.064,0		0,00%	0,0
<i>Total Bem</i>															
Nº Imóvel 89 Pavilhão Gimnodesportivo de Maceda															
254	Terreno	Maceda	301.06.01	T	2013	0	m2	5700	37,5	213.750,0		213.750,0		0,00%	0,0
<i>Total Bem</i>															

Handwritten signatures and initials in blue ink.



Nº de Inventário:	Bem:	Freguesia	Código CIBE:	Classe:	Ano Constr./Aquisi	Vida Útil a Novo (anos)	Unidade	Quantidade (ud)	Custo Unit. (€/ud)	Custo de Substituição (euros)	Depreciação (%)	Custo Depreciado (euros)	Vida Residua l (anos)	Taxa Amortiz. (%)	Amortização Anual (euros)
PT															
Nº Imóvel 90		Maceda	301.06.01	T	1967	0	m2	9	0,0	0,0		0,0	0,0	0,00%	0,0
256	Terreno														
255	Edifício	Maceda	301.03.99	D	1967	80	m2	9	438,0	3.942,0	60%	1.576,8	32	1,25%	49,3
Total Bem															
PT nº 21															
Nº Imóvel 91		Maceda	301.06.01	T	1972	0	m2	13,26	0,0	0,0		0,0	0,0	0,00%	0,0
258	Terreno														
257	Edifício	Maceda	301.03.99	D	1972	80	m2	13,26	379,0	5.025,5	54%	2.324,3	37	1,25%	62,8
Total Bem															
PT nº 40															
Nº Imóvel 92		Maceda	301.03.99	D	1972	80	m2	7,5	470,0	3.525,0	54%	1.630,3	37	1,25%	44,1
259	Edifício														
260	Terreno	Maceda	301.06.01	T	1972	0	m2	7,5	0,0	0,0		0,0	0,0	0,00%	0,0
Total Bem															
Aldeia do Carnaval															
Nº Imóvel 93		Ovar, São João, Arada e São	301.06.01	T	2008	0	m2	9890	25,0	247.250,0		247.250,0	0,0	0,00%	0,0
263	Terreno														
Total Bem															
Antigas Instalações EDP															
Nº Imóvel 94		Ovar, São João, Arada e São	301.06.01	T	1985	0	m2	2259,8	40,0	90.392,0		90.392,0	0,0	0,00%	0,0
266	Terreno														
264	Arranjos Exteriores	Ovar, São João, Arada e São	301.05.99	F	1985	20	m2	2259,8	20,0	45.196,0	100%	0,0	0	5,00%	0,0
265	Edifício	Ovar, São João, Arada e São	301.02.01	D	1985	80	m2	908,33	200,0	181.666,0	38%	113.541,3	50	1,25%	2.270,8
Total Bem															
Arrumos Conjunto Habitacional Julio Dinis															
Nº Imóvel 95		Ovar, São João, Arada e São	301.06.01	T	2008	0	m2	547,25	30,0	16.417,5		16.417,5	0,0	0,00%	0,0
268	Terreno														
Total Bem															
Bar Pé de Vento															
Nº Imóvel 96		Ovar, São João, Arada e São	301.02.99	D	2005	80	m2	193,75	600,0	116.250,0	13%	101.718,8	70	1,25%	1.453,1
269	Edifício														
270	Terreno	Ovar, São João, Arada e São	301.07.99	T	2005	0	m2	193,75	150,0	29.062,5		29.062,5	0,0	0,00%	0,0
Total Bem															
Bar Vela Areinho															
Nº Imóvel 97		Ovar, São João, Arada e São	301.02.99	D	1964	80	m2	488,4	600,0	293.040,0	64%	106.227,0	29	1,25%	3.663,0
271	Edifício														
272	Terreno	Ovar, São João, Arada e São	301.07.99	T	1964	0	m2	2474	30,0	74.220,0		74.220,0	0,0	0,00%	0,0
Total Bem															
Biblioteca Municipal de Ovar															
Nº Imóvel 98		Ovar, São João, Arada e São	301.07.04	T	1997	0	m2	2060	140,0	288.400,0		288.400,0	0,0	0,00%	0,0
275	Terreno														
Total Bem															

Nº de Inventário:	Bem:	Freguesia	Código CIBE:	Classe:	Ano Constr./Aquisi:	Vida Útil a Novo (anos)	Unidade	Quantidade (ud)	Custo Unit. (€/ud)	Custo de Substituição (euros)	Depreciação (%)	Custo Depreciado (euros)	Vida Residual (anos)	Taxa Amortiz. (%)	Amortização Anual (euros)
Nº Imóvel 99 Câmara Municipal de Ovar															
277	Terreno	Ovar, São João, Arada e São	301.06.01	T	1967	0	m2	999,15	400,0	399.660,0		399.660,0		0,00%	0,0
Total Bem										399.660,0		399.660,0		0,0	0,0
Nº Imóvel 102 Casas Pré-Fabricadas do Alto de Saboga casa 1															
282	Edifício	Ovar, São João, Arada e São	301.01.02	E	1984	40	m2	56,2	425,0	23.885,0	78%	5.374,1	9	2,50%	597,1
283	Terreno	Ovar, São João, Arada e São	301.06.01	T	1984	0	m2	462,4	12,0	5.548,8		5.548,8		0,00%	0,0
Total Bem										29.433,8		10.922,9			597,1
Nº Imóvel 103 Casas Pré-Fabricadas do Alto de Saboga casa 5															
284	Edifício	Ovar, São João, Arada e São	301.01.02	E	1984	40	m2	71,18	425,0	30.251,5	78%	6.806,6	9	2,50%	756,3
285	Terreno	Ovar, São João, Arada e São	301.06.01	T	1984	0	m2	386,49	18,0	6.956,8		6.956,8		0,00%	0,0
Total Bem										37.208,3		13.763,4			756,3
Nº Imóvel 104 Casas Pré-Fabricadas Furadouro - Casa nº 25															
287	Terreno	Ovar, São João, Arada e São	301.06.01	T	1984	0	m2	403	20,0	8.060,0		8.060,0		0,00%	0,0
Total Bem										8.060,0		8.060,0			0,0
Nº Imóvel 105 Casas Pré-Fabricadas Furadouro - Casa nº 26															
289	Terreno	Ovar, São João, Arada e São	301.06.01	T	1984	0	m2	384	21,0	8.064,0		8.064,0		0,00%	0,0
Total Bem										8.064,0		8.064,0			0,0
Nº Imóvel 106 Casas Pré-Fabricadas Furadouro - Casa nº 33															
291	Terreno	Ovar, São João, Arada e São	301.06.01	T	1984	0	m2	420	31,0	13.020,0		13.020,0		0,00%	0,0
Total Bem										13.020,0		13.020,0			0,0
Nº Imóvel 107 Casas Pré-Fabricadas Furadouro - Casa nº 34															
293	Terreno	Ovar, São João, Arada e São	301.06.01	T	1984	0	m2	420	20,0	8.400,0		8.400,0		0,00%	0,0
Total Bem										8.400,0		8.400,0			0,0
Nº Imóvel 108 Casas Pré-Fabricadas Furadouro - Casa nº 48															
295	Terreno	Ovar, São João, Arada e São	301.06.01	T	1984	0	m2	390	29,0	11.310,0		11.310,0		0,00%	0,0
Total Bem										11.310,0		11.310,0			0,0
Nº Imóvel 109 Casas Pré-Fabricadas Furadouro - Casa nº 9															
297	Terreno	Ovar, São João, Arada e São	301.06.01	T	1984	0	m2	430	26,0	11.180,0		11.180,0		0,00%	0,0
Total Bem										11.180,0		11.180,0			0,0
Nº Imóvel 110 Cemitério Municipal															
298	Arranjos Exteriores	Ovar, São João, Arada e São	401.04.05	F	2000	20	m2	9580	60,0	574.800,0	75%	143.700,0	5	5,00%	28.740,0
299	Terreno	Ovar, São João, Arada e São	401.07.04	T	2000	0	m2	9580	1,0	9.580,0		9.580,0		0,00%	0,0
Total Bem										584.380,0		153.280,0			28.740,0

[Handwritten signatures and initials in blue ink]

Nº de Inventário:	Bem:	Freguesia	Código CIBE:	Classe:	Ano Constr./Aquisi	Vida Útil a Novo (anos)	Unidade	Quantidade (ud)	Custo Unit. (€/ud)	Custo de Substituição (euros)	Depreciação (%)	Custo Depreciado (euros)	Vida Residua I (anos)	Taxa Amortiz. (%)	Amortização Anual (euros)
Nº Imóvel 111															
301	Terreno	Centro de Arte de Ovar	301.06.01	T	2008	0	m2	1950,4	300,0	585.120,0		585.120,0		0,00%	0,0
Total Bem										585.120,0				0,0	
Nº Imóvel 113															
306	Terreno	Centro Escolar Combatentes	301.07.04	T	2012	0	m2	6262,25	86,0	538.553,5		538.553,5		0,00%	0,0
Total Bem										538.553,5				0,0	
Nº Imóvel 114															
307	Ciclovia	Ciclovia de ligação Estarreja/Alto Saboga	401.05.99	F	2013	20	m2	16.240	18,5	300.000,0	10%	270.000,0	18	5,00%	15.000,0
Total Bem										300.000,0		270.000,0			15.000,0
Nº Imóvel 115															
309	Terreno	Comunidade Cigana - Casa 1	301.06.01	T	1990	0	m2	101,64	100,0	10.164,0		10.164,0		0,00%	0,0
308	Edifício		301.01.02	E	1990	40	m2	101,64	425,0	43.197,0	63%	16.198,9	15	2,50%	1.079,9
Total Bem										53.361,0		26.362,9			1.079,9
Nº Imóvel 116															
310	Edifício	Comunidade Cigana - Casa 2	301.01.02	E	1990	40	m2	101,64	425,0	43.197,0	63%	16.198,9	15	2,50%	1.079,9
311	Terreno		301.06.01	T	1990	0	m2	101,64	100,0	10.164,0		10.164,0		0,00%	0,0
Total Bem										53.361,0		26.362,9			1.079,9
Nº Imóvel 117															
312	Edifício	Comunidade Cigana - Casa 3	301.01.02	E	1990	40	m2	101,64	425,0	43.197,0	63%	16.198,9	15	2,50%	1.079,9
313	Terreno		301.06.01	T	1990	0	m2	101,64	100,0	10.164,0		10.164,0		0,00%	0,0
Total Bem										53.361,0		26.362,9			1.079,9
Nº Imóvel 118															
315	Terreno	Comunidade Cigana - Casa 4	301.06.01	T	1990	0	m2	101,64	100,0	10.164,0		10.164,0		0,00%	0,0
314	Edifício		301.01.02	E	1990	40	m2	101,64	425,0	43.197,0	63%	16.198,9	15	2,50%	1.079,9
Total Bem										53.361,0		26.362,9			1.079,9
Nº Imóvel 119															
316	Edifício	Comunidade Cigana - Casa 5	301.01.02	E	1990	40	m2	101,64	425,0	43.197,0	63%	16.198,9	15	2,50%	1.079,9
317	Terreno		301.06.01	T	1990	0	m2	101,64	100,0	10.164,0		10.164,0		0,00%	0,0
Total Bem										53.361,0		26.362,9			1.079,9
Nº Imóvel 120															
318	Edifício	Comunidade Cigana - Casa 6	301.01.02	E	1990	40	m2	101,64	425,0	43.197,0	63%	16.198,9	15	2,50%	1.079,9
319	Terreno		301.06.01	T	1990	0	m2	101,64	100,0	10.164,0		10.164,0		0,00%	0,0
Total Bem										53.361,0		26.362,9			1.079,9

[Handwritten signatures and initials]



Nº de Inventario:	Bem:	Freguesia	Código CIBE:	Classe:	Ano Constr./Aquisi	Vida Útil a Novo (anos)	Unidade	Quantidade (ud)	Custo Unit. (€/ud)	Custo de Substituição (euros)	Depreciação (%)	Custo Depreciado (euros)	Vida Residual I (anos)	Taxa Amortiz. (%)	Amortização Anual (euros)
Nº Imóvel 121 Comunidade Cigana - Casa 7															
321	Terreno	Ovar, São João, Arada e São	301.06.01	T	1990	0	m2	101,64	100,0	10.164,0		10.164,0		0,00%	0,0
320	Edifício	Ovar, São João, Arada e São	301.01.02	E	1990	40	m2	101,64	425,0	43.197,0	63%	16.198,9	15	2,50%	1.079,9
Total Bem										53.361,0		26.362,9			1.079,9
Nº Imóvel 122 Comunidade Cigana - Casa 8															
322	Edifício	Ovar, São João, Arada e São	301.01.02	E	1990	40	m2	73,48	425,0	31.229,0	63%	11.710,9	15	2,50%	780,7
323	Terreno	Ovar, São João, Arada e São	301.06.01	T	1990	0	m2	73,48	100,0	7.348,0		7.348,0		0,00%	0,0
Total Bem										38.577,0		19.068,9			780,7
Nº Imóvel 123 Comunidade Cigana - Casa 9															
324	Edifício	Ovar, São João, Arada e São	301.01.02	E	1990	40	m2	101,64	425,0	43.197,0	63%	16.198,9	15	2,50%	1.079,9
325	Terreno	Ovar, São João, Arada e São	301.06.01	T	1990	0	m2	101,64	100,0	10.164,0		10.164,0		0,00%	0,0
Total Bem										53.361,0		26.362,9			1.079,9
Nº Imóvel 124 Conjunto Habitacional Alto Saboga - Fracção H															
327	Terreno	Ovar, São João, Arada e São	301.06.01	T	1995	0	m2	78	100,0	7.800,0		7.800,0		0,00%	0,0
Total Bem										7.800,0		7.800,0			0,0
Nº Imóvel 125 Conjunto Habitacional Alto Saboga - ent 7 - 2º Esq															
329	Terreno	Ovar, São João, Arada e São	301.06.01	T	1995	0	m2	78	100,0	7.800,0		7.800,0		0,00%	0,0
Total Bem										7.800,0		7.800,0			0,0
Nº Imóvel 126 Conjunto Habitacional Alto Saboga - ent 4, 3º Esq															
331	Terreno	Ovar, São João, Arada e São	301.06.01	T	1995	0	m2	78	100,0	7.800,0		7.800,0		0,00%	0,0
Total Bem										7.800,0		7.800,0			0,0
Nº Imóvel 127 Conjunto Habitacional Alto Saboga - Fracção D															
333	Terreno	Ovar, São João, Arada e São	301.06.01	T	1995	0	m2	78	100,0	7.800,0		7.800,0		0,00%	0,0
Total Bem										7.800,0		7.800,0			0,0
Nº Imóvel 128 Conjunto Habitacional Furadouro (Sul) - 2ª Fase Lote 10A															
335	Terreno	Ovar, São João, Arada e São	301.06.01	T	1996	0	m2	94,8	105,0	9.954,0		9.954,0		0,00%	0,0
Total Bem										9.954,0		9.954,0			0,0
Nº Imóvel 129 Conjunto Habitacional Furadouro (Sul) - 2ª Fase Lote 11A															
337	Terreno	Ovar, São João, Arada e São	301.06.01	T	1996	0	m2	94,8	105,0	9.954,0		9.954,0		0,00%	0,0
Total Bem										9.954,0		9.954,0			0,0
Nº Imóvel 130 Conjunto Habitacional Furadouro (Sul) - 2ª Fase Lote 12A															
339	Terreno	Ovar, São João, Arada e São	301.06.01	T	1996	0	m2	94,8	105,0	9.954,0		9.954,0		0,00%	0,0
Total Bem										9.954,0		9.954,0			0,0

Handwritten signatures and initials in blue ink, including a large signature at the top right and several initials below it.



Nº de Inventário:	Bem:	Freguesia	Código CIBE:	Classe:	Ano Constr./Aquisi	Vida Útil a Novo (anos)	Unidade	Quantidade (ud)	Custo Unit. (€/ud)	Custo de Substituição (euros)	Depreciação (%)	Custo Depreciado (euros)	Vida Residua (anos)	Taxa Amortiz. (%)	Amortização Anual (euros)	
Nº Imóvel 131		Conjunto Habitacional Furadouro (Sul) - 2ª Fase Lote 13A														
341	Terreno	Ovar, São João, Arada e São	301.06.01	T	1996	0	m2	94,8	115,0	10.902,0		10.902,0		0,00%	0,0	
Total Bem										10.902,0		10.902,0			0,0	
Nº Imóvel 132		Conjunto Habitacional Furadouro (Sul) - 2ª Fase Lote 14A														
343	Terreno	Ovar, São João, Arada e São	301.06.01	T	1996	0	m2	94,8	105,0	9.954,0		9.954,0		0,00%	0,0	
Total Bem										9.954,0		9.954,0			0,0	
Nº Imóvel 133		Conjunto Habitacional Furadouro (Sul) - 2ª Fase Lote 1A														
345	Terreno	Ovar, São João, Arada e São	301.06.01	T	1996	0	m2	90,6	110,0	9.966,0		9.966,0		0,00%	0,0	
Total Bem										9.966,0		9.966,0			0,0	
Nº Imóvel 134		Conjunto Habitacional Furadouro (Sul) - 2ª Fase Lote 2A														
347	Terreno	Ovar, São João, Arada e São	301.06.01	T	1996	0	m2	90,6	110,0	9.966,0		9.966,0		0,00%	0,0	
Total Bem										9.966,0		9.966,0			0,0	
Nº Imóvel 135		Conjunto Habitacional Furadouro (Sul) - 2ª Fase Lote 3A														
349	Terreno	Ovar, São João, Arada e São	301.06.01	T	1996	0	m2	90,6	110,0	9.966,0		9.966,0		0,00%	0,0	
Total Bem										9.966,0		9.966,0			0,0	
Nº Imóvel 136		Conjunto Habitacional Furadouro (Sul) - 2ª Fase Lote 4A														
351	Terreno	Ovar, São João, Arada e São	301.06.01	T	1996	0	m2	90,6	110,0	9.966,0		9.966,0		0,00%	0,0	
Total Bem										9.966,0		9.966,0			0,0	
Nº Imóvel 137		Conjunto Habitacional Furadouro (Sul) - 2ª Fase Lote 5A														
353	Terreno	Ovar, São João, Arada e São	301.06.01	T	1996	0	m2	94,8	105,0	9.954,0		9.954,0		0,00%	0,0	
Total Bem										9.954,0		9.954,0			0,0	
Nº Imóvel 138		Conjunto Habitacional Furadouro (Sul) - 2ª Fase Lote 6A														
355	Terreno	Ovar, São João, Arada e São	301.06.01	T	1996	0	m2	94,8	105,0	9.954,0		9.954,0		0,00%	0,0	
Total Bem										9.954,0		9.954,0			0,0	
Nº Imóvel 139		Conjunto Habitacional Furadouro (Sul) - 2ª Fase Lote 7A														
357	Terreno	Ovar, São João, Arada e São	301.06.01	T	1996	0	m2	94,8	105,0	9.954,0		9.954,0		0,00%	0,0	
Total Bem										9.954,0		9.954,0			0,0	
Nº Imóvel 140		Conjunto Habitacional Furadouro (Sul) - 2ª Fase Lote 8A														
359	Terreno	Ovar, São João, Arada e São	301.06.01	T	1996	0	m2	94,8	105,0	9.954,0		9.954,0		0,00%	0,0	
Total Bem										9.954,0		9.954,0			0,0	
Nº Imóvel 141		Conjunto Habitacional Furadouro (Sul) - 2ª Fase Lote 9A														
361	Terreno	Ovar, São João, Arada e São	301.06.01	T	1996	0	m2	94,8	105,0	9.954,0		9.954,0		0,00%	0,0	
Total Bem										9.954,0		9.954,0			0,0	

Quadro Resumido de Avaliação - Página 16



Nº de Inventário:	Bem:	Freguesia	Código CIBE:	Classe:	Ano Constr./Aquisi	Vida Útil a Novo (anos)	Unidade	Quantidade (ud)	Custo Unit. (€/ud)	Custo de Substituição (euros)	Depreciação (%)	Custo Depreciado (euros)	Vida Residual (anos)	Taxa Amortiz. (%)	Amortização Anual (euros)
Nº Imóvel 142	Conjunto Habitacional Furadouro (Sul) 1ª Fase - lote 10 - casa 63														
363	Terreno	Ovar, São João, Arada e São	301.06.01	T	1995	0	m2	101,7	107,0	10.881,9		10.881,9	10,881,9	0,00%	0,0
Total Bem										10.881,9		10.881,9			0,0
Nº Imóvel 143	Conjunto Habitacional Furadouro (Sul) 1ª Fase - lote 11 - casa 73														
365	Terreno	Ovar, São João, Arada e São	301.06.01	T	1995	0	m2	101,7	107,0	10.881,9		10.881,9	10,881,9	0,00%	0,0
Total Bem										10.881,9		10.881,9			0,0
Nº Imóvel 144	Conjunto Habitacional Furadouro (Sul) 1ª Fase - lote 12 - casa 75														
367	Terreno	Ovar, São João, Arada e São	301.06.01	T	1995	0	m2	101,7	107,0	10.881,9		10.881,9	10,881,9	0,00%	0,0
Total Bem										10.881,9		10.881,9			0,0
Nº Imóvel 145	Conjunto Habitacional Furadouro (Sul) 1ª Fase - lote 13 - casa 91														
369	Terreno	Ovar, São João, Arada e São	301.06.01	T	1996	0	m2	101,7	107,0	10.881,9		10.881,9	10,881,9	0,00%	0,0
Total Bem										10.881,9		10.881,9			0,0
Nº Imóvel 146	Conjunto Habitacional Furadouro (Sul) 1ª Fase - lote 14 - casa 93														
371	Terreno	Ovar, São João, Arada e São	301.06.01	T	1996	0	m2	101,7	107,0	10.881,9		10.881,9	10,881,9	0,00%	0,0
Total Bem										10.881,9		10.881,9			0,0
Nº Imóvel 147	Conjunto Habitacional Furadouro (Sul) 1ª Fase - lote 15 - casa 103														
373	Terreno	Ovar, São João, Arada e São	301.06.01	T	1996	0	m2	101,7	107,0	10.881,9		10.881,9	10,881,9	0,00%	0,0
Total Bem										10.881,9		10.881,9			0,0
Nº Imóvel 148	Conjunto Habitacional Furadouro (Sul) 1ª Fase - lote 16 - casa 105														
375	Terreno	Ovar, São João, Arada e São	301.06.01	T	1996	0	m2	101,7	107,0	10.881,9		10.881,9	10,881,9	0,00%	0,0
Total Bem										10.881,9		10.881,9			0,0
Nº Imóvel 149	Conjunto Habitacional Furadouro (Sul) 1ª Fase - lote 17 - casa 115														
377	Terreno	Ovar, São João, Arada e São	301.06.01	T	1996	0	m2	101,7	107,0	10.881,9		10.881,9	10,881,9	0,00%	0,0
Total Bem										10.881,9		10.881,9			0,0
Nº Imóvel 150	Conjunto Habitacional Furadouro (Sul) 1ª Fase - lote 18 - casa 117														
379	Terreno	Ovar, São João, Arada e São	301.06.01	T	1996	0	m2	101,7	107,0	10.881,9		10.881,9	10,881,9	0,00%	0,0
Total Bem										10.881,9		10.881,9			0,0
Nº Imóvel 151	Conjunto Habitacional Furadouro (Sul) 1ª Fase - lote 19 - casa 133														
381	Terreno	Ovar, São João, Arada e São	301.06.01	T	1996	0	m2	101,7	98,0	9.966,6		9.966,6	9.966,6	0,00%	0,0
Total Bem										9.966,6		9.966,6			0,0
Nº Imóvel 152	Conjunto Habitacional Furadouro (Sul) 1ª Fase - lote 1-casa 259														
383	Terreno	Ovar, São João, Arada e São	301.06.01	T	1995	0	m2	82,2	121,0	9.946,2		9.946,2	9.946,2	0,00%	0,0
Total Bem										9.946,2		9.946,2			0,0

Handwritten signatures and initials in blue ink, including 'Lito' and '59'.



Nº de Inventário:	Bem:	Freguesia	Código CIBE:	Classe:	Ano Constr./Aquisi	Vida Útil a Novo (anos)	Unidade	Quantidade (ud)	Custo Unit. (€/ud)	Custo de Substituição (euros)	Depreciação (%)	Custo Depreciado (euros)	Vida Residual (anos)	Taxa Amortiz. (%)	Amortização Anual (euros)
Nº Imóvel 153		Conjunto Habitacional Furadouro (Sul) 1ª Fase - lote 2 - casa 257													
385	Terreno	Ovar, São João, Arada e São	301.06.01	T	1995	0	m2	82,2	132,0	10.850,4		10.850,4	10,850,4	0,00%	0,0
	Total Bem									10.850,4		10.850,4			0,0
Nº Imóvel 154		Conjunto Habitacional Furadouro (Sul) 1ª Fase - lote 20 - casa 135													
387	Terreno	Ovar, São João, Arada e São	301.06.01	T	1996	0	m2	101,7	107,0	10.881,9		10.881,9	10,881,9	0,00%	0,0
	Total Bem									10.881,9		10.881,9			0,0
Nº Imóvel 155		Conjunto Habitacional Furadouro (Sul) 1ª Fase - lote 21 - casa 145													
389	Terreno	Ovar, São João, Arada e São	301.06.01	T	1996	0	m2	101,7	107,0	10.881,9		10.881,9	10,881,9	0,00%	0,0
	Total Bem									10.881,9		10.881,9			0,0
Nº Imóvel 156		Conjunto Habitacional Furadouro (Sul) 1ª Fase - lote 22 - casa 147													
391	Terreno	Ovar, São João, Arada e São	301.06.01	T	1996	0	m2	101,7	107,0	10.881,9		10.881,9	10,881,9	0,00%	0,0
	Total Bem									10.881,9		10.881,9			0,0
Nº Imóvel 157		Conjunto Habitacional Furadouro (Sul) 1ª Fase - lote 23 - casa 157													
393	Terreno	Ovar, São João, Arada e São	301.06.01	T	1996	0	m2	101,7	107,0	10.881,9		10.881,9	10,881,9	0,00%	0,0
	Total Bem									10.881,9		10.881,9			0,0
Nº Imóvel 158		Conjunto Habitacional Furadouro (Sul) 1ª Fase - lote 24 - casa 159													
395	Terreno	Ovar, São João, Arada e São	301.06.01	T	1996	0	m2	101,7	107,0	10.881,9		10.881,9	10,881,9	0,00%	0,0
	Total Bem									10.881,9		10.881,9			0,0
Nº Imóvel 159		Conjunto Habitacional Furadouro (Sul) 1ª Fase - lote 25 - casa 175													
397	Terreno	Ovar, São João, Arada e São	301.06.01	T	1996	0	m2	101,7	107,0	10.881,9		10.881,9	10,881,9	0,00%	0,0
	Total Bem									10.881,9		10.881,9			0,0
Nº Imóvel 160		Conjunto Habitacional Furadouro (Sul) 1ª Fase - lote 26 - casa 177													
399	Terreno	Ovar, São João, Arada e São	301.06.01	T	1996	0	m2	101,7	107,0	10.881,9		10.881,9	10,881,9	0,00%	0,0
	Total Bem									10.881,9		10.881,9			0,0
Nº Imóvel 161		Conjunto Habitacional Furadouro (Sul) 1ª Fase - lote 27 - casa 187													
401	Terreno	Ovar, São João, Arada e São	301.06.01	T	1996	0	m2	101,7	107,0	10.881,9		10.881,9	10,881,9	0,00%	0,0
	Total Bem									10.881,9		10.881,9			0,0
Nº Imóvel 162		Conjunto Habitacional Furadouro (Sul) 1ª Fase - lote 28 - casa 189													
403	Terreno	Ovar, São João, Arada e São	301.06.01	T	1996	0	m2	101,7	107,0	10.881,9		10.881,9	10,881,9	0,00%	0,0
	Total Bem									10.881,9		10.881,9			0,0
Nº Imóvel 163		Conjunto Habitacional Furadouro (Sul) 1ª Fase - lote 29 - casa 199													
405	Terreno	Ovar, São João, Arada e São	301.06.01	T	1996	0	m2	101,7	98,0	9.966,6		9.966,6	9,966,6	0,00%	0,0
	Total Bem									9.966,6		9.966,6			0,0

Handwritten signatures and initials in blue ink, including a large signature that appears to be 'G.M.' and other initials like 'A.P.' and 'M.'.



Nº de Inventario:	Bem:	Freguesia	Código CIBE:	Classe:	Ano Constr./Aquisi	Vida Útil a Novo (anos)	Unidade	Quantidade (ud)	Custo Unit. (€/ud)	Custo de Substituição (euros)	Depreciação (%)	Custo Depreciado (euros)	Vida Residual (anos)	Taxa Amortiz. (%)	Amortização Anual (euros)	
Nº Imóvel 164		Conjunto Habitacional Furadouro (Sul) 1ª Fase - lote 3 - casa 247														
407	Terreno	Ovar, São João, Arada e São	301.06.01	T	1995	0	m2	79,2	137,0	10.850,4		10.850,4		0,00%	0,0	
Total Bem																
										10.850,4		10.850,4			0,0	
Nº Imóvel 165		Conjunto Habitacional Furadouro (Sul) 1ª Fase - lote 30 - casa 201														
409	Terreno	Ovar, São João, Arada e São	301.06.01	T	1996	0	m2	101,7	98,0	9.966,6		9.966,6		0,00%	0,0	
Total Bem																
										9.966,6		9.966,6			0,0	
Nº Imóvel 166		Conjunto Habitacional Furadouro (Sul) 1ª Fase - lote 31 - casa 211														
411	Terreno	Ovar, São João, Arada e São	301.06.01	T	1996	0	m2	101,7	107,0	10.881,9		10.881,9		0,00%	0,0	
Total Bem																
										10.881,9		10.881,9			0,0	
Nº Imóvel 167		Conjunto Habitacional Furadouro (Sul) 1ª Fase - lote 32 - casa 213														
413	Terreno	Ovar, São João, Arada e São	301.06.01	T	1996	0	m2	101,7	107,0	10.881,9		10.881,9		0,00%	0,0	
Total Bem																
										10.881,9		10.881,9			0,0	
Nº Imóvel 168		Conjunto Habitacional Furadouro (Sul) 1ª Fase - lote 33 - casa 6														
415	Terreno	Ovar, São João, Arada e São	301.06.01	T	1996	0	m2	90,6	110,0	9.966,0		9.966,0		0,00%	0,0	
Total Bem																
										9.966,0		9.966,0			0,0	
Nº Imóvel 169		Conjunto Habitacional Furadouro (Sul) 1ª Fase - lote 34 - casa 8														
417	Terreno	Ovar, São João, Arada e São	301.06.01	T	1996	0	m2	90,6	120,0	10.872,0		10.872,0		0,00%	0,0	
Total Bem																
										10.872,0		10.872,0			0,0	
Nº Imóvel 170		Conjunto Habitacional Furadouro (Sul) 1ª Fase - lote 35 - casa 18														
419	Terreno	Ovar, São João, Arada e São	301.06.01	T	1996	0	m2	90,6	120,0	10.872,0		10.872,0		0,00%	0,0	
Total Bem																
										10.872,0		10.872,0			0,0	
Nº Imóvel 171		Conjunto Habitacional Furadouro (Sul) 1ª Fase - lote 4 - casa 25														
421	Terreno	Ovar, São João, Arada e São	301.06.01	T	1995	0	m2	101,7	107,0	10.881,9		10.881,9		0,00%	0,0	
Total Bem																
										10.881,9		10.881,9			0,0	
Nº Imóvel 172		Conjunto Habitacional Furadouro (Sul) 1ª Fase - lote 5 - casa 27														
423	Terreno	Ovar, São João, Arada e São	301.06.01	T	1995	0	m2	101,7	98,0	9.966,6		9.966,6		0,00%	0,0	
Total Bem																
										9.966,6		9.966,6			0,0	
Nº Imóvel 173		Conjunto Habitacional Furadouro (Sul) 1ª Fase - lote 6 - casa 37														
425	Terreno	Ovar, São João, Arada e São	301.06.01	T	1995	0	m2	101,7	107,0	10.881,9		10.881,9		0,00%	0,0	
Total Bem																
										10.881,9		10.881,9			0,0	
Nº Imóvel 174		Conjunto Habitacional Furadouro (Sul) 1ª Fase - lote 7 - casa 49														
427	Terreno	Ovar, São João, Arada e São	301.06.01	T	1995	0	m2	101,7	107,0	10.881,9		10.881,9		0,00%	0,0	
Total Bem																
										10.881,9		10.881,9			0,0	

[Handwritten signatures and initials]

Nº de Inventário:	Bem:	Freguesia	Código CIBE:	Classe:	Ano Constr./Aquisi	Vida Útil a Novo (anos)	Unidade	Quantidade (ud)	Custo Unit. (€/ud)	Custo de Substituição (euros)	Depreciação (%)	Custo Depreciado (euros)	Vida Residua l (anos)	Taxa Amortiz. (%)	Amortização Anual (euros)
Nº Imóvel 175															
429	Terreno	Ovar, São João, Arada e São	301.06.01	T	1995	0	m2	101,7	107,0	10.881,9		10.881,9	10.881,9	0,00%	0,0
Total Bem										10.881,9		10.881,9			0,0
Nº Imóvel 176															
431	Terreno	Ovar, São João, Arada e São	301.06.01	T	1995	0	m2	101,7	107,0	10.881,9		10.881,9	10.881,9	0,00%	0,0
Total Bem										10.881,9		10.881,9			0,0
Nº Imóvel 177															
433	Terreno	Ovar, São João, Arada e São	301.06.01	T	1996	0	m2	90,6	120,0	10.872,0		10.872,0	10.872,0	0,00%	0,0
Total Bem										10.872,0		10.872,0			0,0
Nº Imóvel 178															
435	Terreno	Ovar, São João, Arada e São	301.06.01	T	2008	0	m2	109,05	100,0	10.905,0		10.905,0	10.905,0	0,00%	0,0
Total Bem										10.905,0		10.905,0			0,0
Nº Imóvel 179															
437	Terreno	Ovar, São João, Arada e São	301.06.01	T	2008	0	m2	86,38	100,0	8.638,0		8.638,0	8.638,0	0,00%	0,0
Total Bem										8.638,0		8.638,0			0,0
Nº Imóvel 180															
439	Terreno	Ovar, São João, Arada e São	301.06.01	T	2008	0	m2	86,38	100,0	8.638,0		8.638,0	8.638,0	0,00%	0,0
Total Bem										8.638,0		8.638,0			0,0
Nº Imóvel 181															
441	Terreno	Ovar, São João, Arada e São	301.06.01	T	2008	0	m2	104,63	100,0	10.463,0		10.463,0	10.463,0	0,00%	0,0
Total Bem										10.463,0		10.463,0			0,0
Nº Imóvel 182															
443	Terreno	Ovar, São João, Arada e São	301.06.01	T	2008	0	m2	86,38	100,0	8.638,0		8.638,0	8.638,0	0,00%	0,0
Total Bem										8.638,0		8.638,0			0,0
Nº Imóvel 183															
445	Terreno	Ovar, São João, Arada e São	301.06.01	T	2008	0	m2	85,38	100,0	8.538,0		8.538,0	8.538,0	0,00%	0,0
Total Bem										8.538,0		8.538,0			0,0
Nº Imóvel 184															
447	Terreno	Ovar, São João, Arada e São	301.06.01	T	2008	0	m2	85,38	100,0	8.538,0		8.538,0	8.538,0	0,00%	0,0
Total Bem										8.538,0		8.538,0			0,0
Nº Imóvel 185															
449	Terreno	Ovar, São João, Arada e São	301.06.01	T	2008	0	m2	66,03	100,0	6.603,0		6.603,0	6.603,0	0,00%	0,0
Total Bem										6.603,0		6.603,0			0,0



Nº de Inventário:	Bem:	Freguesia	Código CIBE:	Classe:	Ano Constr./Aquisi:	Vida Útil a Novo (anos)	Unidade	Quantidade (uf)	Custo Unit. (€/ud)	Custo de Substituição (euros)	Depreciação (%)	Custo Depreciado (euros)	Vida Residual (anos)	Taxa Amortiz. (%)	Amortização Anual (euros)
Nº Imóvel 186	Conjunto Habitacional Júlio Dinis														
451	Terreno	Ovar, São João, Arada e São	301.06.01	T	2008	0	m2	67,13	100,0	6.713,0		6.713,0	6,713,0	0,00%	0,0
<i>Total Bem</i>															
Nº Imóvel 187	Conjunto Habitacional Júlio Dinis														
453	Terreno	Ovar, São João, Arada e São	301.06.01	T	2008	0	m2	67,13	100,0	6.713,0		6.713,0	6,713,0	0,00%	0,0
<i>Total Bem</i>															
Nº Imóvel 188	Conjunto Habitacional Júlio Dinis														
455	Terreno	Ovar, São João, Arada e São	301.06.01	T	2008	0	m2	86,38	100,0	8.638,0		8.638,0	8,638,0	0,00%	0,0
<i>Total Bem</i>															
Nº Imóvel 189	Conjunto Habitacional Júlio Dinis														
457	Terreno	Ovar, São João, Arada e São	301.06.01	T	2008	0	m2	108,01	100,0	10.801,0		10.801,0	10,801,0	0,00%	0,0
<i>Total Bem</i>															
Nº Imóvel 190	Conjunto Habitacional Júlio Dinis														
459	Terreno	Ovar, São João, Arada e São	301.06.01	T	2008	0	m2	85,33	100,0	8.533,0		8.533,0	8,533,0	0,00%	0,0
<i>Total Bem</i>															
Nº Imóvel 191	Conjunto Habitacional Júlio Dinis														
461	Terreno	Ovar, São João, Arada e São	301.06.01	T	2008	0	m2	104,63	100,0	10.463,0		10.463,0	10,463,0	0,00%	0,0
<i>Total Bem</i>															
Nº Imóvel 192	Conjunto Habitacional Júlio Dinis														
463	Terreno	Ovar, São João, Arada e São	301.06.01	T	2008	0	m2	105,68	100,0	10.568,0		10.568,0	10,568,0	0,00%	0,0
<i>Total Bem</i>															
Nº Imóvel 193	Conjunto Habitacional Júlio Dinis														
465	Terreno	Ovar, São João, Arada e São	301.06.01	T	2008	0	m2	108,01	100,0	10.801,0		10.801,0	10,801,0	0,00%	0,0
<i>Total Bem</i>															
Nº Imóvel 194	Conjunto Habitacional Júlio Dinis														
467	Terreno	Ovar, São João, Arada e São	301.06.01	T	2008	0	m2	85,33	100,0	8.533,0		8.533,0	8,533,0	0,00%	0,0
<i>Total Bem</i>															
Nº Imóvel 195	Conjunto Habitacional Júlio Dinis														
469	Terreno	Ovar, São João, Arada e São	301.06.01	T	2008	0	m2	66,03	100,0	6.603,0		6.603,0	6,603,0	0,00%	0,0
<i>Total Bem</i>															
Nº Imóvel 196	Conjunto Habitacional Júlio Dinis														
471	Terreno	Ovar, São João, Arada e São	301.06.01	T	2008	0	m2	105,68	100,0	10.568,0		10.568,0	10,568,0	0,00%	0,0
<i>Total Bem</i>															

Handwritten signatures and initials, including '9M' and 'Vite'.



Nº de Inventário	Bem:	Freguesia	Código CIBE:	Classe:	Ano Constr./Aquisi	Vida Útil a Novo (anos)	Unidade	Quantidade (ud)	Custo Unit. (€/ud)	Custo de Substituição (euros)	Depreciação (%)	Custo Depreciado (euros)	Vida Residua (anos)	Taxa Amortiz. (%)	Amortização Anual (euros)	
Nº Imóvel 197		Conjunto Habitacional Júlio Dinis														
473	Terreno	Ovar, São João, Arada e São	301.06.01	T	2008	0	m2	109,05	100,0	10.905,0		10.905,0		0,00%	0,0	
<i>Total Bem</i>																
Nº Imóvel 198		Cooperativa S. Cristovão de Ovar - Fracção D														
475	Terreno	Ovar, São João, Arada e São	301.06.01	T	1999	0	m2	120,75	121,0	14.610,8		14.610,8		0,00%	0,0	
<i>Total Bem</i>																
Nº Imóvel 199		Cooperativa S. Cristovão de Ovar - Fracção F														
477	Terreno	Ovar, São João, Arada e São	301.06.01	T	1999	0	m2	103,5	128,0	13.248,0		13.248,0		0,00%	0,0	
<i>Total Bem</i>																
Nº Imóvel 200		Cooperativa S. Cristovão de Ovar - Fracção H														
479	Terreno	Ovar, São João, Arada e São	301.06.01	T	1999	0	m2	98,15	129,0	12.661,4		12.661,4		0,00%	0,0	
<i>Total Bem</i>																
Nº Imóvel 201		Cooperativa S. Cristovão de Ovar - Fracção I														
481	Terreno	Ovar, São João, Arada e São	301.06.01	T	1999	0	m2	118,8	127,0	15.087,6		15.087,6		0,00%	0,0	
<i>Total Bem</i>																
Nº Imóvel 202		Cooperativa S. Cristovão de Ovar - Fracção J														
483	Terreno	Ovar, São João, Arada e São	301.06.01	T	1999	0	m2	118,8	127,0	15.087,6		15.087,6		0,00%	0,0	
<i>Total Bem</i>																
Nº Imóvel 203		Cooperativa S. Cristovão de Ovar - Fracção J														
485	Terreno	Ovar, São João, Arada e São	301.06.01	T	1999	0	m2	98,15	129,0	12.661,4		12.661,4		0,00%	0,0	
<i>Total Bem</i>																
Nº Imóvel 204		Cooperativa S. Cristovão de Ovar - Fracção K														
487	Terreno	Ovar, São João, Arada e São	301.06.01	T	1999	0	m2	128,55	120,0	15.426,0		15.426,0		0,00%	0,0	
<i>Total Bem</i>																
Nº Imóvel 205		Cooperativa S. Cristovão de Ovar - Fracção L														
489	Terreno	Ovar, São João, Arada e São	301.06.01	T	1999	0	m2	118,8	127,0	15.087,6		15.087,6		0,00%	0,0	
<i>Total Bem</i>																
Nº Imóvel 206		Cooperativa S. Cristovão de Ovar - Fracção L														
491	Terreno	Ovar, São João, Arada e São	301.06.01	T	1999	0	m2	113,8	128,0	14.566,4		14.566,4		0,00%	0,0	
<i>Total Bem</i>																
Nº Imóvel 207		Cooperativa S. Cristovão de Ovar - Fracção M														
493	Terreno	Ovar, São João, Arada e São	301.06.01	T	1999	0	m2	128,55	120,0	15.426,0		15.426,0		0,00%	0,0	
<i>Total Bem</i>																

[Handwritten signatures and initials in blue ink]



Nº de Inventario:	Bem:	Freguesia	Código CIBE:	Classe:	Ano Constr./Aquisi:	Vida Útil a Novo (anos)	Unidade	Quantidade (ud)	Custo Unit. (€/ud)	Custo de Substituição (euros)	Depreciação (%)	Custo Depreciado (euros)	Vida Residual (anos)	Taxa Amortiz. (%)	Amortização Anual (euros)
Nº Imóvel 208 Cooperativa S. Cristovão de Ovar - Fracção N															
495	Terreno	Ovar, São João, Arada e São	301.06.01	T	1999	0	m2	113,8	128,0	14.566,4		14.566,4		0,00%	0,0
Total Bem															
Nº Imóvel 209 Cooperativa S. Cristovão de Ovar - Fracção N															
497	Terreno	Ovar, São João, Arada e São	301.06.01	T	1999	0	m2	113,8	128,0	14.566,4		14.566,4		0,00%	0,0
Total Bem															
Nº Imóvel 210 Cooperativa S. Cristovão de Ovar - Fracção N															
499	Terreno	Ovar, São João, Arada e São	301.06.01	T	1999	0	m2	128,55	120,0	15.426,0		15.426,0		0,00%	0,0
Total Bem															
Nº Imóvel 211 Cooperativa S. Cristovão de Ovar - Fracção O															
501	Terreno	Ovar, São João, Arada e São	301.06.01	T	1999	0	m2	98,15	129,0	12.661,4		12.661,4		0,00%	0,0
Total Bem															
Nº Imóvel 212 Cooperativa S. Cristovão de Ovar - Fracção O															
503	Terreno	Ovar, São João, Arada e São	301.06.01	T	1999	0	m2	118,8	127,0	15.087,6		15.087,6		0,00%	0,0
Total Bem															
Nº Imóvel 213 Cooperativa S. Cristovão de Ovar - Fracção P															
505	Terreno	Ovar, São João, Arada e São	301.06.01	T	1999	0	m2	125,2	126,0	15.775,2		15.775,2		0,00%	0,0
Total Bem															
Nº Imóvel 214 Cooperativa S. Cristovão de Ovar - Fracção P															
507	Terreno	Ovar, São João, Arada e São	301.06.01	T	1999	0	m2	128,55	120,0	15.426,0		15.426,0		0,00%	0,0
Total Bem															
Nº Imóvel 215 Cooperativa S. Cristovão de Ovar - Fracção P															
509	Terreno	Ovar, São João, Arada e São	301.06.01	T	1999	0	m2	113,8	128,0	14.566,4		14.566,4		0,00%	0,0
Total Bem															
Nº Imóvel 216 Cooperativa S. Cristovão de Ovar - Fracção R															
511	Terreno	Ovar, São João, Arada e São	301.06.01	T	1999	0	m2	118,8	127,0	15.087,6		15.087,6		0,00%	0,0
Total Bem															
Nº Imóvel 217 Cooperativa S. Cristovão de Ovar - Fracção R															
513	Terreno	Ovar, São João, Arada e São	301.06.01	T	1999	0	m2	103,5	128,0	13.248,0		13.248,0		0,00%	0,0
Total Bem															

Handwritten signatures and initials, including a large signature and the number '94'.



Nº de Inventário:	Bem:	Freguesia	Código CIBE:	Classe:	Ano Constr./Aquisi	Vida Útil a Novo (anos)	Unidade	Quantidade (ud)	Custo Unil. (€/ud)	Custo de Substituição (euros)	Depreciação (%)	Custo Depreciado (euros)	Vida Residua (anos)	Taxa Amortiz. (%)	Amortização Anual (euros)	
Dunas de Ovar																
525	T nº 85	Ovar, São João, Arada e São	402.01.03	T	1990	0	m2	280000	0,1	28.000,0		28.000,0		0,00%	0,0	
528	T nº 90	Ovar, São João, Arada e São	402.01.03	T	1990	0	m2	360000	0,1	36.000,0		36.000,0		0,00%	0,0	
529	T nº 91	Ovar, São João, Arada e São	402.01.03	T	1990	0	m2	96000	0,1	9.600,0		9.600,0		0,00%	0,0	
531	T nº 93	Ovar, São João, Arada e São	402.01.03	T	1990	0	m2	80200	0,1	8.020,0		8.020,0		0,00%	0,0	
527	T nº 89	Ovar, São João, Arada e São	402.01.03	T	1990	0	m2	240000	0,1	24.000,0		24.000,0		0,00%	0,0	
523	T nº 83	Ovar, São João, Arada e São	402.01.03	T	1990	0	m2	280000	0,1	28.000,0		28.000,0		0,00%	0,0	
514	T nº 69	Ovar, São João, Arada e São	402.01.03	T	1990	0	m2	140000	0,1	14.000,0		14.000,0		0,00%	0,0	
515	T nº 70	Ovar, São João, Arada e São	402.01.03	T	1990	0	m2	100000	0,1	10.000,0		10.000,0		0,00%	0,0	
516	T nº 71	Ovar, São João, Arada e São	402.01.03	T	1990	0	m2	80000	0,1	8.000,0		8.000,0		0,00%	0,0	
517	T nº 72	Ovar, São João, Arada e São	402.01.03	T	1990	0	m2	66000	0,1	6.600,0		6.600,0		0,00%	0,0	
518	T nº 78	Ovar, São João, Arada e São	402.01.03	T	1990	0	m2	344000	0,1	34.400,0		34.400,0		0,00%	0,0	
519	T nº 79	Ovar, São João, Arada e São	402.01.03	T	1990	0	m2	280000	0,1	28.000,0		28.000,0		0,00%	0,0	
520	T nº 80	Ovar, São João, Arada e São	402.01.03	T	1990	0	m2	280000	0,1	28.000,0		28.000,0		0,00%	0,0	
521	T nº 81	Ovar, São João, Arada e São	402.01.03	T	1990	0	m2	238000	0,1	23.800,0		23.800,0		0,00%	0,0	
530	T nº 92	Ovar, São João, Arada e São	402.01.03	T	1990	0	m2	160000	0,1	16.000,0		16.000,0		0,00%	0,0	
522	T nº 82	Ovar, São João, Arada e São	402.01.03	T	1990	0	m2	175000	0,1	17.500,0		17.500,0		0,00%	0,0	
526	T nº 88	Ovar, São João, Arada e São	402.01.03	T	1990	0	m2	192000	0,1	19.200,0		19.200,0		0,00%	0,0	
524	T nº 84	Ovar, São João, Arada e São	402.01.03	T	1990	0	m2	280000	0,1	28.000,0		28.000,0		0,00%	0,0	
Total Bem											367.120,0		367.120,0		0,00%	0,0

[Handwritten signatures and initials in blue ink]



Nº de Invenário:	Bem:	Freguesia	Código CIBE:	Classe:	Ano Constr./Aquisi:	Vida Útil a Novo (anos)	Unidade	Quantidade (ud)	Custo Unit. (€/ud)	Custo de Substituição (euros)	Depreciação (%)	Custo Depreciado (euros)	Vida Residual (anos)	Taxa Amortiz. (%)	Amortização Anual (euros)
Nº Imóvel 219 Dunas de Ovar - Torrão do Lameiro															
545	T nº 7	Ovar, São João, Arada e São	402.01.03	T	1990	0	m2	280000	0,1	28.000,0		28.000,0		0,00%	0,0
541	T nº 3	Ovar, São João, Arada e São	402.01.03	T	1990	0	m2	378400	0,1	37.840,0		37.840,0		0,00%	0,0
542	T nº 4	Ovar, São João, Arada e São	402.01.03	T	1990	0	m2	426000	0,1	42.600,0		42.600,0		0,00%	0,0
547	T nº 9	Ovar, São João, Arada e São	402.01.03	T	1990	0	m2	316400	0,1	31.640,0		31.640,0		0,00%	0,0
543	T nº 5	Ovar, São João, Arada e São	402.01.03	T	1990	0	m2	320600	0,1	32.060,0		32.060,0		0,00%	0,0
544	T nº 6	Ovar, São João, Arada e São	402.01.03	T	1990	0	m2	280000	0,1	28.000,0		28.000,0		0,00%	0,0
540	T nº 2	Ovar, São João, Arada e São	402.01.03	T	1990	0	m2	331200	0,1	33.120,0		33.120,0		0,00%	0,0
546	T nº 8	Ovar, São João, Arada e São	402.01.03	T	1990	0	m2	280000	0,1	28.000,0		28.000,0		0,00%	0,0
536	T nº 13	Ovar, São João, Arada e São	402.01.03	T	1990	0	m2	345600	0,1	34.560,0		34.560,0		0,00%	0,0
533	T nº 10	Ovar, São João, Arada e São	402.01.03	T	1990	0	m2	280000	0,1	28.000,0		28.000,0		0,00%	0,0
534	T nº 11	Ovar, São João, Arada e São	402.01.03	T	1990	0	m2	280000	0,1	28.000,0		28.000,0		0,00%	0,0
535	T nº 12	Ovar, São João, Arada e São	402.01.03	T	1990	0	m2	280000	0,1	28.000,0		28.000,0		0,00%	0,0
537	T nº 14	Ovar, São João, Arada e São	402.01.03	T	1990	0	m2	291600	0,1	29.160,0		29.160,0		0,00%	0,0
532	T nº 1	Ovar, São João, Arada e São	402.01.03	T	1990	0	m2	326200	0,1	32.620,0		32.620,0		0,00%	0,0
539	T nº 16	Ovar, São João, Arada e São	402.01.03	T	1990	0	m2	308400	0,1	30.840,0		30.840,0		0,00%	0,0
538	T nº 15	Ovar, São João, Arada e São	402.01.03	T	1990	0	m2	300000	0,1	30.000,0		30.000,0		0,00%	0,0
Total Bem											502.440,0		502.440,0		0,0
Nº Imóvel 221 EB1 da Marinha (Inativa)															
551	Airanjões Exteriores	Ovar, São João, Arada e São	301.05.99	F	1959	20	m2	1128,2	10,0	11.282,0	100%	0,0	0	5,00%	0,0
552	Edifício	Ovar, São João, Arada e São	301.02.04	D	1959	80	m2	220,05	600,0	132.030,0	70%	39.609,0	24	1,25%	1.650,4
553	Terreno	Ovar, São João, Arada e São	301.07.04	T	1959	0	m2	1128,2	20,0	22.564,0		22.564,0		0,00%	0,0
Total Bem											165.876,0		62.173,0		1.650,4
Nº Imóvel 223 EB1 da Ribeira															
559	Terreno	Ovar, São João, Arada e São	301.07.04	T	2000	0	m2	1209,5	18,0	21.771,0		21.771,0		0,00%	0,0
Total Bem											21.771,0		21.771,0		0,0
Nº Imóvel 226 EB1 de S. Miguel e JI															
568	Terreno	Ovar, São João, Arada e São	301.07.04	T	1965	0	m2	810,6	69,0	55.931,4		55.931,4		0,00%	0,0
Total Bem											55.931,4		55.931,4		0,0
Nº Imóvel 231 Edifício da GNR em Ovar															
581	Edifício	Ovar, São João, Arada e São	301.02.99	D	1964	80	m2	47,80	500,0	23.900,0	64%	8.663,8	29	1,25%	298,8
582	Terreno	Ovar, São João, Arada e São	301.06.01	T	1964	0	m2	2343,05	100,0	234.305,0		234.305,0		0,00%	0,0
Total Bem											258.205,0		242.968,8		298,8
Nº Imóvel 232 Edifício da PSP															
584	Terreno	Ovar, São João, Arada e São	301.06.01	T	1964	0	m2	1370,6	55,0	75.383,0		75.383,0		0,00%	0,0
Total Bem											75.383,0		75.383,0		0,0

Handwritten signature and initials in blue ink.



Nº de Inventário:	Bem:	Freguesia	Código CIBE:	Classe:	Ano Constr./Aquisi	Vida Útil a Novo (anos)	Unidade	Quantidade (ud)	Custo Unit. (€/ud)	Custo de Substituição (euros)	Depreciação (%)	Custo Depreciado (euros)	Vida Residua I (anos)	Taxa Amortiz. (%)	Amortização Anual (euros)	
Nº Imóvel 233		Edifício Espaço Empreendedor														
586	Terreno	Ovar, São João, Arada e São	301.06.01	T	2012	0	m2	1288,95	45,0	58.002,8		58.002,8		0,00%	0,0	
	Total Bem									58.002,8		58.002,8			0,0	
Nº Imóvel 234		Edifício na Rua Heliodoro Salgado nº 8/10														
588	Terreno	Ovar, São João, Arada e São	301.06.01	T	1984	0	m2	52,4	200,0	10.480,0		10.480,0		0,00%	0,0	
	Total Bem									10.480,0		10.480,0			0,0	
Nº Imóvel 235		Edifício na Rua Teixeira de Queirós														
590	Terreno	Ovar, São João, Arada e São	301.06.01	T	1920	0	m2	43,31	200,0	8.662,0		8.662,0		0,00%	0,0	
	Total Bem									8.662,0		8.662,0			0,0	
Nº Imóvel 236		Edifícios Ex-SMAS														
593	Terreno	Ovar, São João, Arada e São	301.06.01	T	1950	0	m2	1306	80,0	104.480,0		104.480,0		0,00%	0,0	
	Total Bem									104.480,0		104.480,0			0,0	
Nº Imóvel 239		Escola Artes e Ofícios														
597	Terreno	Ovar, São João, Arada e São	301.06.01	T	2013	0	m2	636,4	195,0	124.098,0		124.098,0		0,00%	0,0	
	Total Bem									124.098,0		124.098,0			0,0	
Nº Imóvel 240		Fracção autónoma na Rua Heliodoro Salgado, nº 16														
599	Terreno	Ovar, São João, Arada e São	301.06.01	T	1988	0	m2	357,35	100,0	35.735,0		35.735,0		0,00%	0,0	
	Total Bem									35.735,0		35.735,0			0,0	
Nº Imóvel 241		Habitaciones - Bairro dos Pescadores casa 1														
600	Edifício	Ovar, São João, Arada e São	301.01.02	D	1980	80	m2	97,05	425,0	41.246,3	44%	23.201,0	45	1,25%	515,6	
601	Terreno	Ovar, São João, Arada e São	301.06.01	T	1980	0	m2	169	57,0	9.633,0		9.633,0		0,00%	0,0	
	Total Bem									50.879,3		32.834,0			515,6	
Nº Imóvel 242		Habitaciones - Bairro dos Pescadores casa 12														
603	Terreno	Ovar, São João, Arada e São	301.06.01	T	1980	0	m2	169	43,0	7.267,0		7.267,0		0,00%	0,0	
602	Edifício	Ovar, São João, Arada e São	301.01.02	D	1980	80	m2	72,95	425,0	31.003,8	44%	17.439,6	45	1,25%	387,5	
	Total Bem									38.270,8		24.706,6			387,5	
Nº Imóvel 243		Habitaciones - Bairro dos Pescadores casa 15														
604	Edifício	Ovar, São João, Arada e São	301.01.02	D	1980	80	m2	64,7	425,0	27.497,5	44%	15.467,3	45	1,25%	343,7	
605	Terreno	Ovar, São João, Arada e São	301.06.01	T	1980	0	m2	169	38,0	6.422,0		6.422,0		0,00%	0,0	
	Total Bem									33.919,5		21.889,3			343,7	
Nº Imóvel 244		Habitaciones - Bairro dos Pescadores casa 16														
607	Terreno	Ovar, São João, Arada e São	301.06.01	T	1980	0	m2	169	72,0	12.168,0		12.168,0		0,00%	0,0	
606	Edifício	Ovar, São João, Arada e São	301.01.02	D	1980	80	m2	121	425,0	51.425,0	44%	28.926,6	45	1,25%	642,8	
	Total Bem									63.593,0		41.094,6			642,8	

Quadro Resumo de Avaliação - Página 26

Nº de Inventario:	Bem:	Freguesia	Código CIBE:	Classe:	Ano Constr./Aquisi:	Vida Útil a Novo (anos)	Unidade	Quantidade (ud)	Custo Unit. (€/ud)	Custo de Substituição (euros)	Depreciação (%)	Custo Depreciado (euros)	Vida Residual (anos)	Taxa Amortiz. (%)	Amortização Anual (euros)
Nº Imóvel 245 Habitações - Bairro dos Pescadores casa 4															
608	Edifício	Ovar, São João, Arada e São	301.01.02	D	1980	80	m2	63,15	425,0	26.838,8	44%	15.086,8	45	1,25%	335,5
609	Terreno	Ovar, São João, Arada e São	301.06.01	T	1980	0	m2	169	37,0	6.253,0		6.253,0	45	0,00%	0,0
Total Bem										33.091,8		21.349,8			335,5
Nº Imóvel 246 Habitações - Bairro dos Pescadores casa 9															
611	Terreno	Ovar, São João, Arada e São	301.06.01	T	1980	0	m2	169	30,0	5.070,0		5.070,0		0,00%	0,0
610	Edifício	Ovar, São João, Arada e São	301.01.02	D	1980	80	m2	51,45	425,0	21.866,3	44%	12.289,8	45	1,25%	273,3
Total Bem										26.936,3		17.369,8			273,3
Nº Imóvel 247 Horto da Câmara Municipal de Ovar															
614	Terreno	Ovar, São João, Arada e São	302.01.03	T	1980	0	m2	5940	2,5	14.850,0		14.850,0		0,00%	0,0
613	Edifício	Ovar, São João, Arada e São	301.02.99	D	1980	80	m2	193	250,0	48.250,0	44%	27.140,6	45	1,25%	603,1
Total Bem										63.100,0		41.990,6			603,1
Nº Imóvel 248 Jardim 1 na Zona Sul do Lamarão															
615	Arranjos Exteriores	Ovar, São João, Arada e São	401.05.99	F	2005	20	m2	681,53	50,0	34.076,5	50%	17.038,3	10	5,00%	1.703,8
Total Bem										34.076,5		17.038,3			1.703,8
Nº Imóvel 249 Jardim 2 na Zona Sul do Lamarão															
616	Arranjos Exteriores	Ovar, São João, Arada e São	401.05.99	F	2005	20	m2	5.193,49	50,0	33.226,0	50%	16.613,0	10	5,00%	1.661,3
Total Bem										33.226,0		16.613,0			1.661,3
Nº Imóvel 250 Jardim 3 na Zona Sul do Lamarão															
617	Arranjos Exteriores	Ovar, São João, Arada e São	401.05.99	F	2005	20	m2	1934,26	50,0	96.713,0	50%	48.356,5	10	5,00%	4.835,7
Total Bem										96.713,0		48.356,5			4.835,7
Nº Imóvel 251 Jardim da Igreja Matriz de Ovar															
618	Arranjos Exteriores	Ovar, São João, Arada e São	401.05.99	F	2005	20	m2	3339,67	100,0	333.967,0	50%	166.983,5	10	5,00%	16.698,4
Total Bem										333.967,0		166.983,5			16.698,4
Nº Imóvel 252 Jardim Daniel das Pupilas															
619	Arranjos Exteriores	Ovar, São João, Arada e São	401.05.99	F	2005	20	m2	1868,77	25,0	46.719,3	50%	23.359,6	10	5,00%	2.336,0
Total Bem										46.719,3		23.359,6			2.336,0
Nº Imóvel 253 Jardim de S. Miguel															
620	Arranjos Exteriores	Ovar, São João, Arada e São	401.05.99	F	2005	20	m2	4833,55	125,0	604.193,8	50%	302.096,9	10	5,00%	30.209,7
Total Bem										604.193,8		302.096,9			30.209,7
Nº Imóvel 254 Jardim do Carregal															
621	Arranjos Exteriores	Ovar, São João, Arada e São	401.05.99	F	2005	20	m2	2726,98	50,0	136.349,0	50%	68.174,5	10	5,00%	6.817,5
Total Bem										136.349,0		68.174,5			6.817,5

[Handwritten signatures and initials in blue ink]



Nº de Inventário:	Bem:	Freguesia	Código CIBE:	Classe:	Ano Constr./Aquisi	Vida Útil a Novo (anos)	Unidade	Quantidade (ud)	Custo Unit. (€/ud)	Custo de Substituição (euros)	Depreciação (%)	Custo Depreciado (euros)	Vida Residua (anos)	Taxa Amortiz. (%)	Amortização Anual (euros)
Nº Imóvel 256	Jardim do Lamarão														
623	Arranjos Exteriores	Ovar, São João, Arada e São	401.05.99	F	2005	20	m2	1761,01	50,0	88.050,5	50%	44.025,3	10	5,00%	4.402,5
Total Bem										88.050,5		44.025,3			4.402,5
Nº Imóvel 257	Jardim do Largo dos Combatentes														
624	Arranjos Exteriores	Ovar, São João, Arada e São	401.05.99	F	2010	20	m2	1172	50,0	58.600,0	25%	43.950,0	15	5,00%	2.930,0
Total Bem										58.600,0		43.950,0			2.930,0
Nº Imóvel 258	Jardim do Largo dos Eucaliptos														
625	Arranjos Exteriores	Ovar, São João, Arada e São	401.05.99	F	2005	20	m2	891,05	25,0	22.276,3	50%	11.138,1	10	5,00%	1.113,8
Total Bem										22.276,3		11.138,1			1.113,8
Nº Imóvel 259	Jardim dos Campos														
626	Arranjos Exteriores	Ovar, São João, Arada e São	401.05.99	F	2005	20	m2	1934,26	150,0	290.139,0	50%	145.069,5	10	5,00%	14.507,0
Total Bem										290.139,0		145.069,5			14.507,0
Nº Imóvel 260	Jardim dos Edifícios Marrafa														
627	Arranjos Exteriores	Ovar, São João, Arada e São	401.05.99	F	2005	20	m2	6858,12	30,0	205.743,6	50%	102.871,8	10	5,00%	10.287,2
Total Bem										205.743,6		102.871,8			10.287,2
Nº Imóvel 261	Jardim Infância da Oliveirinha														
630	Terreno	Ovar, São João, Arada e São	301.07.04	T	1997	0	m2	2740	28,0	76.720,0		76.720,0		0,00%	0,0
Total Bem										76.720,0		76.720,0			0,0
Nº Imóvel 262	Jardim Infância do Furadouro														
633	Terreno	Ovar, São João, Arada e São	301.07.04	T	1967	0	m2	627,3	26,0	16.309,8		16.309,8		0,00%	0,0
Total Bem										16.309,8		16.309,8			0,0
Nº Imóvel 264	Jardins dos Blocos do Alto Saboga														
635	Arranjos Exteriores	Ovar, São João, Arada e São	401.05.99	F	2003	20	m2	5938,72	50,0	296.936,0	60%	118.774,4	8	5,00%	14.846,8
Total Bem										296.936,0		118.774,4			14.846,8
Nº Imóvel 265	Jardins dos Prédios Junto ao Mercado														
636	Arranjos Exteriores	Ovar, São João, Arada e São	401.05.99	F	2012	20	m2	1900	50,0	95.000,0	15%	80.750,0	17	5,00%	4.750,0
Total Bem										95.000,0		80.750,0			4.750,0
Nº Imóvel 266	Junta de Freguesia de Ovar														
638	Terreno	Ovar, São João, Arada e São	301.06.01	T	2001	0	m2	609,9	100,0	60.990,0		60.990,0		0,00%	0,0
Total Bem										60.990,0		60.990,0			0,0
Nº Imóvel 267	Loja 1 no Largo Família Soares Pinto														
639	Edifício	Ovar, São João, Arada e São	301.02.99	D	1985	80	m2	31,5	400,0	12.600,0	38%	7.875,0	50	1,25%	157,5
640	Terreno	Ovar, São João, Arada e São	301.06.01	T	1985	0	m2	31,5	400,0	12.600,0		12.600,0		0,00%	0,0
Total Bem										25.200,0		20.475,0			157,5



Nº de Inventário:	Bem:	Freguesia	Código CIBE:	Classe:	Ano Constr./Aquisi.	Vida Útil a Novo (anos)	Unidade	Quantidade (ud)	Custo Unit. (€/ud)	Custo de Substituição (euros)	Depreciação (%)	Custo Depreciado (euros)	Vida Residual (anos)	Taxa Amortiz. (%)	Amortização Anual (euros)
Nº Imóvel 268 Loja 2 no Largo Família Soares Pinto															
641	Edifício	Ovar, São João, Arada e São	301.02.99	D	1985	80	m2	34,4	400,0	13.760,0	38%	8.600,0	50	1,25%	172,0
642	Terreno	Ovar, São João, Arada e São	301.06.01	T	1985	0	m2	34,4	400,0	13.760,0		13.760,0		0,00%	0,0
Total Bem															
Nº Imóvel 269 Loja 3 no Largo Família Soares Pinto															
643	Edifício	Ovar, São João, Arada e São	301.02.99	D	1985	80	m2	53,2	400,0	21.280,0	38%	13.300,0	50	1,25%	266,0
644	Terreno	Ovar, São João, Arada e São	301.06.01	T	1985	0	m2	53,2	400,0	21.280,0		21.280,0		0,00%	0,0
Total Bem															
Nº Imóvel 270 Lote 1 Destinado a Construção Urbana															
645	Terreno	Ovar, São João, Arada e São	301.06.01	T	1987	0	m2	10018	60,0	601.080,0		601.080,0		0,00%	0,0
Total Bem															
Nº Imóvel 271 Lote 2 do PP do Núcleo Desportivo a Norte de Ovar															
646	Terreno	Ovar, São João, Arada e São	302.01.03	T	2006	0	m2	110000	1,0	110.000,0		110.000,0		0,00%	0,0
Total Bem															
Nº Imóvel 273 Lote 29 na Zona Industrial															
648	Terreno	Ovar, São João, Arada e São	301.06.01	T	1998	0	m2	1781	15,0	26.715,0		26.715,0		0,00%	0,0
Total Bem															
Nº Imóvel 274 Lote 6 Destinado a Construção Urbana															
649	Terreno	Ovar, São João, Arada e São	301.06.01	T	1987	0	m2	243	200,0	48.600,0		48.600,0		0,00%	0,0
Total Bem															
Nº Imóvel 275 Lote 9 Destinado a Construção Urbana															
650	Terreno	Ovar, São João, Arada e São	301.06.01	T	1988	0	m2	4168	25,0	104.200,0		104.200,0		0,00%	0,0
Total Bem															
Nº Imóvel 276 Lote Junto à Escola José Macedo Fragateiro															
651	Terreno	Ovar, São João, Arada e São	302.01.03	T	1990	0	m2	800	1,0	800,0		800,0		0,00%	0,0
Total Bem															
Nº Imóvel 277 Lote na Avenida Nunes Silva															
652	Terreno	Ovar, São João, Arada e São	301.06.01	T	1990	0	m2	1000	90,0	90.000,0		90.000,0		0,00%	0,0
Total Bem															
Nº Imóvel 278 Lote no Alto de Saboga															
653	Terreno	Ovar, São João, Arada e São	301.06.01	T	1990	0	m2	16000	15,0	240.000,0		240.000,0		0,00%	0,0
Total Bem															
Nº Imóvel 279 Mercado do Furdouro															
656	Terreno	Ovar, São João, Arada e São	301.07.04	T	1990	0	m2	2325	57,0	132.525,0		132.525,0		0,00%	0,0
Total Bem															

94
SA

[Handwritten signature]



Nº de Inventário:	Bem:	Freguesia	Código CIBE:	Classe:	Ano Constr./Aquisi:	Vida Útil a Novo (anos)	Unidade	Quantidade (ud)	Custo Unit. (€/ud)	Custo de Substituição (euros)	Depreciação (%)	Custo Depreciado (euros)	Vida Residua (anos)	Taxa Amortiz. (%)	Amortização Anual (euros)
Nº Imóvel 282		Oficinas da CMO (Marinha)													
665	Terreno	Ovar, São João, Arada e São	301.06.01	T	1981	0	m2	24000	2,5	60.000,0		60.000,0		0,00%	0,0
Total Bem										60.000,0		60.000,0			0,0
Nº Imóvel 283		Parcela Destinada a Construção													
666	Terreno	Ovar, São João, Arada e São	302.01.06	T	1990	0	m2	24070	0,1	2.407,0		2.407,0		0,00%	0,0
Total Bem										2.407,0		2.407,0			0,0
Nº Imóvel 284		Parque Almeida Garret													
668	Parque Infantil	Ovar, São João, Arada e São	401.05.99	F	2005	20	m2	84	20,0	1.680,0	50%	840,0	10	5,00%	84,0
Total Bem										1.680,0		840,0			84,0
Nº Imóvel 285		Parque de Campismo do Furadouro													
669	Terreno	Ovar, São João, Arada e São	301.06.02	T	0	0	m2	188757	2,6	500.000,3		500.000,3		0,00%	0,0
Total Bem										500.000,3		500.000,3			0,0
Nº Imóvel 286		Parque de Estacionamento da Senhora da Graça													
671	Terreno	Ovar, São João, Arada e São	401.07.99	T	2004	0	m2	4700	0,0	0,0		0,0		0,00%	0,0
Total Bem										0,0		0,0			0,0
Nº Imóvel 288		Parque de Estacionamento Quinta D. Bárbara													
675	Terreno	Ovar, São João, Arada e São	301.06.01	T	2004	0	m2	16560	42,5	703.800,0		703.800,0		0,00%	0,0
Total Bem										703.800,0		703.800,0			0,0
Nº Imóvel 290		Piscina Municipal de Ovar													
680	Terreno	Ovar, São João, Arada e São	301.06.01	T	1994	0	m2	9661,5	35,0	338.152,5		338.152,5		0,00%	0,0
Total Bem										338.152,5		338.152,5			0,0
Nº Imóvel 291		Plano de Pormenor da Zona Envolvente do Núcleo Escolar a Norte de Ovar													
681	Terreno	Ovar, São João, Arada e São	301.06.01	T	1990	0	m2	73800	1,0	73.800,0		73.800,0		0,00%	0,0
Total Bem										73.800,0		73.800,0			0,0
Nº Imóvel 292		Polidesportivo da Marinha													
682	Polidesportivo	Ovar, São João, Arada e São	301.02.99	F	2012	20	m2	390	60,0	23.400,0	15%	19.890,0	17	5,00%	1.170,0
683	Terreno	Ovar, São João, Arada e São	301.06.01	T	2012	0	m2	390	0,0	0,0		0,0		0,00%	0,0
Total Bem										23.400,0		19.890,0			1.170,0
Nº Imóvel 293		Polidesportivo do Torrão Lameiro													
685	Terreno	Ovar, São João, Arada e São	301.06.01	T	2008	0	m2	833	0,0	0,0		0,0		0,00%	0,0
Total Bem										0,0		0,0			0,0
Nº Imóvel 294		Posto Turismo do Furadouro													
687	Terreno	Ovar, São João, Arada e São	301.06.01	T	2005	0	m2	580,8	120,0	69.696,0		69.696,0		0,00%	0,0
Total Bem										69.696,0		69.696,0			0,0

[Handwritten signatures and initials]



Nº de Inventario:	Bem:	Freguesia	Código CIBE:	Classe:	Ano Constr./Aquisi:	Vida Útil a Novo (anos)	Unidade	Quantidade (ud)	Custo Unit. (€/ud)	Custo de Substituição (euros)	Depreciação (%)	Custo Depreciado (euros)	Vida Residual (anos)	Taxa Amortiz. (%)	Amortização Anual (euros)
Nº Imóvel 295 PT															
688	Edifício	Ovar, São João, Arada e São	301.03.99	D	1967	80	m2	9	438,0	3.942,0	60%	1.576,8	32	1,25%	49,3
689	Terreno	Ovar, São João, Arada e São	301.06.01	T	1967	0	m2	9	0,0	0,0		0,0		0,00%	0,0
Total Bem										3.942,0		1.576,8			49,3
Nº Imóvel 296 PT															
691	Terreno	Ovar, São João, Arada e São	301.06.01	T	1967	0	m2	20	0,0	0,0		0,0		0,00%	0,0
690	Edifício	Ovar, São João, Arada e São	301.03.99	D	1967	80	m2	20	328,0	6.560,0	60%	2.624,0	32	1,25%	82,0
Total Bem										6.560,0		2.624,0			82,0
Nº Imóvel 297 PT															
692	Edifício	Ovar, São João, Arada e São	301.03.99	D	1967	80	m2	22	318,0	6.996,0	60%	2.798,4	32	1,25%	87,5
693	Terreno	Ovar, São João, Arada e São	301.06.01	T	1967	0	m2	22	0,0	0,0		0,0		0,00%	0,0
Total Bem										6.996,0		2.798,4			87,5
Nº Imóvel 298 PT															
694	Edifício	Ovar, São João, Arada e São	301.03.99	D	1967	80	m2	20	328,0	6.560,0	60%	2.624,0	32	1,25%	82,0
695	Terreno	Ovar, São João, Arada e São	301.06.01	T	1967	0	m2	20	0,0	0,0		0,0		0,00%	0,0
Total Bem										6.560,0		2.624,0			82,0
Nº Imóvel 299 PT nº16															
697	Terreno	Ovar, São João, Arada e São	301.06.01	T	1972	0	m2	13,26	0,0	0,0		0,0		0,00%	0,0
696	Edifício	Ovar, São João, Arada e São	301.03.99	D	1972	80	m2	13,26	379,0	5.025,5	54%	2.324,3	37	1,25%	62,8
Total Bem										5.025,5		2.324,3			62,8
Nº Imóvel 300 PT nº22															
699	Terreno	Ovar, São João, Arada e São	301.06.01	T	1972	0	m2	13,26	0,0	0,0		0,0		0,00%	0,0
698	Edifício	Ovar, São João, Arada e São	301.03.99	D	1972	80	m2	13,26	379,0	5.025,5	54%	2.324,3	37	1,25%	62,8
Total Bem										5.025,5		2.324,3			62,8
Nº Imóvel 301 PT nº50															
701	Terreno	Ovar, São João, Arada e São	301.06.01	T	1972	0	m2	68,4	0,0	0,0		0,0		0,00%	0,0
700	Edifício	Ovar, São João, Arada e São	301.03.99	D	1972	80	m2	68,4	224,0	15.321,6	54%	7.086,2	37	1,25%	191,5
Total Bem										15.321,6		7.086,2			191,5
Nº Imóvel 302 PT (fracção B)															
703	Terreno	Ovar, São João, Arada e São	301.06.01	T	1998	0	m2	28,9	0,0	0,0		0,0		0,00%	0,0
Total Bem										0,0		0,0			0,0
Nº Imóvel 303 PT nº 17															
705	Terreno	Ovar, São João, Arada e São	301.06.01	T	1972	0	m2	13,26	0,0	0,0		0,0		0,00%	0,0
704	Edifício	Ovar, São João, Arada e São	301.03.99	D	1972	80	m2	13,26	379,0	5.025,5	54%	2.324,3	37	1,25%	62,8
Total Bem										5.025,5		2.324,3			62,8

Nº de Inventário:	Bem:	Freguesia	Código CIBE:	Classe:	Ano Constr./Aquisi	Vida Útil a Novo (anos)	Unidade	Quantidade (ud)	Custo Unil (€/ud)	Custo de Substituição (euros)	Depreciação (%)	Custo Depreciado (euros)	Vida Residua (anos)	Taxa Amortiz. (%)	Amortização Anual (euros)
PTnº 28															
Nº Imóvel 304	Edifício	Ovar, São João, Arada e São	301.03.99	D	1972	80	m2	13,26	379,0	5.025,5	54%	2.324,3	37	1,25%	62,8
706	Terreno	Ovar, São João, Arada e São	301.06.01	T	1972	0	m2	13,26	0,0	5.025,5		0,0		0,00%	0,0
Total Bem															
PTnº 30															
Nº Imóvel 305	Terreno	Ovar, São João, Arada e São	301.06.01	T	1972	0	m2	9,57	0,0	0,0		0,0		0,00%	0,0
709	Edifício	Ovar, São João, Arada e São	301.03.99	D	1972	80	m2	9,57	428,0	4.096,0	54%	1.894,4	37	1,25%	51,2
Total Bem															
Quiosque Campos															
Nº Imóvel 306	Edifício	Ovar, São João, Arada e São	301.02.99	D	2000	80	m2	25,7	500,0	12.850,0	19%	10.440,6	65	1,25%	160,6
710	Terreno	Ovar, São João, Arada e São	301.06.01	T	2000	0	m2	25,7	250,0	6.425,0		6.425,0		0,00%	0,0
Total Bem															
Quiosque nº 1 no Furadouro															
Nº Imóvel 307	Terreno	Ovar, São João, Arada e São	401.07.03	T	2000	0	m2	5	2.500,0	12.500,0		12.500,0		0,00%	0,0
713	Edifício	Ovar, São João, Arada e São	301.02.99	D	2000	80	m2	5	500,0	2.500,0	19%	2.031,3	65	1,25%	31,3
Total Bem															
Quiosque nº 4 no Furadouro															
Nº Imóvel 308	Terreno	Ovar, São João, Arada e São	401.07.03	T	2000	0	m2	5	2.500,0	12.500,0		12.500,0		0,00%	0,0
715	Edifício	Ovar, São João, Arada e São	301.02.99	D	2000	80	m2	5	500,0	2.500,0	19%	2.031,3	65	1,25%	31,3
Total Bem															
Quiosque no Furadouro															
Nº Imóvel 309	Terreno	Ovar, São João, Arada e São	401.06.01	T	2000	0	m2	30,3	750,0	22.725,0		22.725,0		0,00%	0,0
717	Edifício	Ovar, São João, Arada e São	301.02.99	D	2000	80	m2	30,3	500,0	15.150,0	19%	12.309,4	65	1,25%	189,4
Total Bem															
Restaurante Vela Areinho															
Nº Imóvel 310	Terreno	Ovar, São João, Arada e São	301.06.02	T	1972	0	m2	2200	50,0	110.000,0		110.000,0		0,00%	0,0
Total Bem															
Sanitários da Igreja															
Nº Imóvel 311	Terreno	Ovar, São João, Arada e São	401.06.01	T	1960	0	m2	26,2	0,0	0,0		0,0		0,00%	0,0
Total Bem															
Sanitários do Furadouro Norte															
Nº Imóvel 312	Terreno	Ovar, São João, Arada e São	401.06.01	T	2005	0	m2	184,65	0,0	0,0		0,0		0,00%	0,0
Total Bem															

[Handwritten signatures and initials in blue ink]

Nº de Inventário:	Bem:	Freguesia	Código CIBE:	Classe:	Ano Constr./Aquisi:	Vida Útil a Novo (anos)	Unidade	Quantidade (ud)	Custo Unit. (€/ud)	Custo de Substituição (euros)	Depreciação (%)	Custo Depreciado (euros)	Vida Residual (anos)	Taxa Amortiz. (%)	Amortização Anual (euros)
Nº Imóvel 313 Sanitários do Furadouro Sul															
724	Edifício	Ovar, São João, Arada e São	301.02.99	D	1985	80	m2	85	500,0	42.500,0	38%	26.562,5	50	1,25%	531,3
725	Terreno	Ovar, São João, Arada e São	401.06.01	T	1985	0	m2	85	0,0	0,0		0,0		0,00%	0,0
Total Bem															
42.500,0															
Nº Imóvel 314 Sanitários do Lamarão															
727	Terreno	Ovar, São João, Arada e São	401.06.01	T	1985	0	m2	115,65	0,0	0,0		0,0		0,00%	0,0
726	Edifício	Ovar, São João, Arada e São	301.02.99	D	1985	80	m2	115,65	500,0	57.825,0	38%	36.140,6	50	1,25%	722,8
Total Bem															
57.825,0															
Nº Imóvel 316 Sobrante do Terreno p/construção com 270.000m2 - Dunas de Ovar															
729	Terreno	Ovar, São João, Arada e São	302.01.03	T		0	m2	61375	1,0	61.375,0		61.375,0		0,00%	0,0
Total Bem															
61.375,0															
Nº Imóvel 317 Terreno Contíguo à Avenida Sá Carneiro															
730	Terreno	Ovar, São João, Arada e São	302.01.03	T	1990	0	m2	30000	1,0	30.000,0		30.000,0		0,00%	0,0
Total Bem															
30.000,0															
Nº Imóvel 318 Terreno da ETAR e Canil															
731	Edifício - Canil	Ovar, São João, Arada e São	301.02.01	D	1990	80	m2	75	250,0	18.750,0	31%	12.890,6	55	1,25%	234,4
733	Terreno	Ovar, São João, Arada e São	301.06.01	T	1990	0	m2	15800	1,0	15.800,0		15.800,0		0,00%	0,0
732	Edifício - ETAR	Ovar, São João, Arada e São	301.02.01	D	1990	80	m2	256	250,0	64.000,0	31%	44.000,0	55	1,25%	800,0
Total Bem															
98.550,0															
Nº Imóvel 319 Terreno do Conjunto Habitacional Júlio Dinis															
734	Terreno	Ovar, São João, Arada e São	301.06.01	T	2012	0	m2	1624	50,0	81.200,0		81.200,0		0,00%	0,0
Total Bem															
81.200,0															
Nº Imóvel 320 Terreno Praia Areinho															
735	Terreno	Ovar, São João, Arada e São	301.06.01	T	1990	0	m2	22130	0,1	2.213,0		2.213,0		0,00%	0,0
Total Bem															
2.213,0															
Nº Imóvel 321 Terreno Sobrante Campos de Ténis															
736	Terreno	Ovar, São João, Arada e São	301.06.01	T	1990	0	m2	32000	1,0	32.000,0		32.000,0		0,00%	0,0
Total Bem															
32.000,0															
Nº Imóvel 322 EB1 da Mata															
739	Terreno	Ovar, São João, Arada e São	301.07.04	T	1967	0	m2	1200	20,0	24.000,0		24.000,0		0,00%	0,0
Total Bem															
24.000,0															
Nº Imóvel 323 EB1 de Pereira															
743	Terreno	Ovar, São João, Arada e São	301.07.04	T	1967	0	m2	1300	26,0	33.800,0		33.800,0		0,00%	0,0
742	Edifício	Ovar, São João, Arada e São	301.02.04	E	1990	20	m2	109,85	600,0	65.910,0	100%	0,0	0	5,00%	0,0
Total Bem															
99.710,0															

Handwritten signatures and initials in blue ink, including a large signature and the letters 'SM' and 'ST'.

Nº de Inventário:	Bem:	Freguesia	Código CIBE:	Classe:	Ano Constr./Aquisi	Vida Útil a Novo (anos)	Unidade	Quantidade (ud)	Custo Unit. (€/ud)	Custo de Substituição (euros)	Depreciação (%)	Custo Depreciado (euros)	Vida Residua (anos)	Taxa Amortiz. (%)	Amortização Anual (euros)
Nº Imóvel 324 EB1 Torre - S. Vicente															
744	Arranjos Exteriores	Ovar, São João, Arada e São	301.05.99	F	2000	20	m2	604,7	25,0	15.117,5	75%	3.779,4	5	5,00%	755,9
745	Edifício	Ovar, São João, Arada e São	301.02.04	D	1967	80	m2	179,2	600,0	107.520,0	60%	43.008,0	32	1,25%	1.344,0
746	Terreno	Ovar, São João, Arada e São	301.07.04	T	1967	0	m2	604,7	30,0	18.141,0		18.141,0		0,00%	0,0
Total Bem															2.099,9
Nº Imóvel 325 JI de Pereira															
749	Terreno	Ovar, São João, Arada e São	301.07.04	T	1991	0	m2	1150	32,0	36.800,0		36.800,0		0,00%	0,0
Total Bem															36.800,0
Nº Imóvel 326 LOTE 1 - Parcela destinada a construção urbana															
750	Terreno	Ovar, São João, Arada e São	301.06.01	T	1999	0	m2	225	40,0	9.000,0		9.000,0		0,00%	0,0
Total Bem															9.000,0
Nº Imóvel 327 LOTE 10 - Parcela destinada a construção urbana															
751	Terreno	Ovar, São João, Arada e São	301.06.01	T	1999	0	m2	172,5	40,0	6.900,0		6.900,0		0,00%	0,0
Total Bem															6.900,0
Nº Imóvel 328 LOTE 11 - Parcela destinada a construção urbana															
752	Terreno	Ovar, São João, Arada e São	301.06.01	T	1999	0	m2	180	40,0	7.200,0		7.200,0		0,00%	0,0
Total Bem															7.200,0
Nº Imóvel 329 LOTE 12 - Parcela destinada a construção urbana															
753	Terreno	Ovar, São João, Arada e São	301.06.01	T	1999	0	m2	180	40,0	7.200,0		7.200,0		0,00%	0,0
Total Bem															7.200,0
Nº Imóvel 330 LOTE 13 - Parcela destinada a construção urbana															
754	Terreno	Ovar, São João, Arada e São	301.06.01	T	1999	0	m2	180	40,0	7.200,0		7.200,0		0,00%	0,0
Total Bem															7.200,0
Nº Imóvel 331 LOTE 14 - Parcela destinada a construção urbana															
755	Terreno	Ovar, São João, Arada e São	301.06.01	T	1999	0	m2	180	40,0	7.200,0		7.200,0		0,00%	0,0
Total Bem															7.200,0
Nº Imóvel 332 LOTE 2 - Parcela destinada a construção urbana															
756	Terreno	Ovar, São João, Arada e São	301.06.01	T	1999	0	m2	180	40,0	7.200,0		7.200,0		0,00%	0,0
Total Bem															7.200,0
Nº Imóvel 333 LOTE 3 - Parcela destinada a construção urbana															
757	Terreno	Ovar, São João, Arada e São	301.06.01	T	1999	0	m2	180	40,0	7.200,0		7.200,0		0,00%	0,0
Total Bem															7.200,0
Nº Imóvel 334 LOTE 4 - Parcela destinada a construção urbana															
758	Terreno	Ovar, São João, Arada e São	301.06.01	T	1999	0	m2	180	40,0	7.200,0		7.200,0		0,00%	0,0
Total Bem															7.200,0



Nº de Inventário:	Bem:	Freguesia	Código CIBE:	Classe:	Ano Constr./Aquisi:	Vida Útil a Novo (anos)	Unidade	Quantidade (ud)	Custo Unit. (€/ud)	Custo de Substituição (euros)	Depreciação (%)	Custo Depreciado (euros)	Vida Residual I (anos)	Taxa Amortiz. (%)	Amortização Anual (euros)
Nº Imóvel 335															
759	Terreno	Ovar, São João, Arada e São	301.06.01	T	1999	0	m2	180	40,0	7.200,0		7.200,0		0,00%	0,0
Total Bem															
Nº Imóvel 336															
760	Terreno	Ovar, São João, Arada e São	301.06.01	T	1999	0	m2	180	40,0	7.200,0		7.200,0		0,00%	0,0
Total Bem															
Nº Imóvel 337															
761	Terreno	Ovar, São João, Arada e São	301.06.01	T	1999	0	m2	180	40,0	7.200,0		7.200,0		0,00%	0,0
Total Bem															
Nº Imóvel 338															
762	Terreno	Ovar, São João, Arada e São	301.06.01	T	1999	0	m2	232,5	40,0	9.300,0		9.300,0		0,00%	0,0
Total Bem															
Nº Imóvel 339															
763	Terreno	Ovar, São João, Arada e São	301.06.01	T	1999	0	m2	195	40,0	7.800,0		7.800,0		0,00%	0,0
Total Bem															
Nº Imóvel 341															
PT nº 27															
768	Terreno	Ovar, São João, Arada e São	301.06.01	T	1972	0	m2	33,26	0,0	0,0		0,0		0,00%	0,0
767	Edifício	Ovar, São João, Arada e São	301.03.99	D	1972	80	m2	13,26	379,0	5.025,5	54%	2.324,3	37	1,25%	62,8
Total Bem															
Nº Imóvel 342															
PT nº 47															
769	Edifício	Ovar, São João, Arada e São	301.03.99	D	1972	80	m2	13,26	379,0	5.025,5	54%	2.324,3	37	1,25%	62,8
770	Terreno	Ovar, São João, Arada e São	301.06.01	T	1972	0	m2	33,26	0,0	0,0		0,0		0,00%	0,0
Total Bem															
Nº Imóvel 343															
PT nº 8															
771	Edifício	Ovar, São João, Arada e São	301.03.99	D	1967	80	m2	7	483,0	3.381,0	60%	1.352,4	32	1,25%	42,3
772	Terreno	Ovar, São João, Arada e São	301.06.01	T	1967	0	m2	7	0,0	0,0		0,0		0,00%	0,0
Total Bem															
Nº Imóvel 345															
Conjunto Habitacional da Ponte Nova - Fracção AU															
775	Terreno	Ovar, São João, Arada e São	301.06.01	T	1996	0	m2	81,075	100,0	8.107,5		8.107,5		0,00%	0,0
Total Bem															
Nº Imóvel 346															
Conjunto Habitacional da Ponte Nova - Fracção AZ															
777	Terreno	Ovar, São João, Arada e São	301.06.01	T	1996	0	m2	80,53	100,0	8.053,0		8.053,0		0,00%	0,0
Total Bem															

Handwritten signatures and initials in blue ink, including a large signature at the top right and several initials below it.



Nº de Inventário:	Bem:	Freguesia	Código CIBE:	Classe:	Ano Constr./Aquisi	Vida Útil a Novo (anos)	Unidade	Quantidade (ud)	Custo Unil. (€/ud)	Custo de Substituição (euros)	Depreciação (%)	Custo Depreciado (euros)	Vida Residua I (anos)	Taxa Amortiz. (%)	Amortização Anual (euros)
Nº Imóvel 347															
Conjunto Habitacional da Ponte Nova - Fracção BH - Loja															
778	Edifício	Ovar, São João, Arada e São	301.02.99	D	1996	80	m2	88	425,0	37.400,0	24%	28.517,5	61	1,25%	467,5
779	Terreno	Ovar, São João, Arada e São	301.06.01	T	1996	0	m2	88	100,0	8.800,0		8.800,0		0,00%	0,0
Total Bem														37.317,5	467,5
Nº Imóvel 348															
Conjunto Habitacional da Ponte Nova - Fracção M															
781	Terreno	Ovar, São João, Arada e São	301.06.01	T	1996	0	m2	80,53	100,0	8.053,0		8.053,0		0,00%	0,0
Total Bem														8.053,0	0,0
Nº Imóvel 349															
Conjunto Habitacional da Ponte Nova - Fracção BM - Loja															
783	Terreno	Ovar, São João, Arada e São	301.06.01	T	1996	0	m2	82,15	100,0	8.215,0		8.215,0		0,00%	0,0
Total Bem														8.215,0	0,0
Nº Imóvel 350															
Conjunto Habitacional da Ponte Nova - Fracção BN - Loja															
785	Terreno	Ovar, São João, Arada e São	301.06.01	T	1996	0	m2	110,9	100,0	11.090,0		11.090,0		0,00%	0,0
Total Bem														11.090,0	0,0
Nº Imóvel 351															
Conjunto Habitacional da Ponte Nova - Fracção P															
787	Terreno	Ovar, São João, Arada e São	301.06.01	T	1996	0	m2	81,075	100,0	8.107,5		8.107,5		0,00%	0,0
Total Bem														8.107,5	0,0
Nº Imóvel 355															
Edifício da Junta de Freguesia de São João															
797	Terreno	Ovar, São João, Arada e São	301.06.01	T		0	m2	7150	30,0	214.500,0		214.500,0		0,00%	0,0
Total Bem														214.500,0	0,0
Nº Imóvel 357															
LOTE 11 - Parcela destinada a construção urbana															
799	Terreno	Ovar, São João, Arada e São	301.06.01	T	2006	0	m2	500	50,0	25.000,0		25.000,0		0,00%	0,0
Total Bem														25.000,0	0,0
Nº Imóvel 368															
LOTE 24 - Parcela destinada a construção urbana															
810	Terreno	Ovar, São João, Arada e São	301.06.01	T	2006	0	m2	500	50,0	25.000,0		25.000,0		0,00%	0,0
Total Bem														25.000,0	0,0
Nº Imóvel 371															
Lote 7 na Rua Moledo															
813	Terreno	Ovar, São João, Arada e São	301.06.01	T	1998	0	m2	558	50,0	27.900,0		27.900,0		0,00%	0,0
Total Bem														27.900,0	0,0
Nº Imóvel 373															
Parque Infantil de São João															
815	Parque Infantil	Ovar, São João, Arada e São	401.05.99	F	2010	20	m2	55	25,0	1.375,0	25%	1.031,3	15	5,00%	68,8
Total Bem														1.031,3	68,8
Nº Imóvel 374															
Polidesportivo de São João															
817	Terreno	Ovar, São João, Arada e São	301.06.01	T	2008	0	m2	916,5	0,0	0,0		0,0		0,00%	0,0
Total Bem														0,0	0,0

[Handwritten signatures and initials]



Nº de Inventário:	Bem:	Freguesia	Código CIBE:	Classe:	Ano Constr./Aquisi	Vida Útil a Novo (anos)	Unidade	Quantidade (ud)	Custo Unit. (€/ud)	Custo de Substituição (euros)	Depreciação (%)	Custo Depreciado (euros)	Vida Residual (anos)	Taxa Amortiz. (%)	Amortização Anual (euros)
Nº Imóvel 375 PT															
818	Edifício	Ovar, São João, Arada e São	301.03.99	D	1970	80	m2	9	438,0	3.942,0	56%	1.724,6	35	1,25%	49,3
819	Terreno	Ovar, São João, Arada e São	301.06.01	T	1970	0	m2	9	0,0	0,0		0,0		0,00%	0,0
Total Bem 3.942,0															
Nº Imóvel 376 PT															
820	Edifício	Ovar, São João, Arada e São	301.03.99	D	1970	80	m2	28	294,0	8.232,0	56%	3.601,5	35	1,25%	102,9
821	Terreno	Ovar, São João, Arada e São	301.06.01	T	1970	0	m2	28	0,0	0,0		0,0		0,00%	0,0
Total Bem 8.232,0															
Nº Imóvel 377 PT nº 31															
823	Terreno	Ovar, São João, Arada e São	301.06.01	T	1970	0	m2	13,26	0,0	0,0		0,0		0,00%	0,0
822	Edifício	Ovar, São João, Arada e São	301.03.99	D	1970	80	m2	13,26	379,0	5.025,5	56%	2.198,7	35	1,25%	62,8
Total Bem 5.025,5															
Nº Imóvel 378 PT nº 32															
824	Edifício	Ovar, São João, Arada e São	301.03.99	D	1970	80	m2	13,26	379,0	5.025,5	56%	2.198,7	35	1,25%	62,8
825	Terreno	Ovar, São João, Arada e São	301.06.01	T	1970	0	m2	13,26	0,0	0,0		0,0		0,00%	0,0
Total Bem 5.025,5															
Nº Imóvel 379 PT nº 33															
827	Terreno	Ovar, São João, Arada e São	301.06.01	T	1970	0	m2	13,26	0,0	0,0		0,0		0,00%	0,0
826	Edifício	Ovar, São João, Arada e São	301.03.99	D	1970	80	m2	13,26	379,0	5.025,5	56%	2.198,7	35	1,25%	62,8
Total Bem 5.025,5															
Nº Imóvel 380 PT nº 63															
829	Terreno	Ovar, São João, Arada e São	301.06.01	T	1970	0	m2	13,26	0,0	0,0		0,0		0,00%	0,0
828	Edifício	Ovar, São João, Arada e São	301.03.99	D	1970	80	m2	13,26	379,0	5.025,5	56%	2.198,7	35	1,25%	62,8
Total Bem 5.025,5															
Nº Imóvel 381 Terreno Ponte Nova (Mãe D'Água)															
830	Terreno	Ovar, São João, Arada e São	401.06.01	T	1990	0	m2	10940	40,0	437.600,0		437.600,0		0,00%	0,0
Total Bem 437.600,0															
Nº Imóvel 382 Centro Escolar da Regedoura															
834	Terreno	Válega	301.07.04	T	2013	0	m2	5760,4	73,0	420.509,2		420.509,2		0,00%	0,0
Total Bem 420.509,2															
Nº Imóvel 383 Conjunto Habitacional do Sargaçal															
836	Terreno	Válega	301.06.01	T	1994	0	m2	103,5	100,0	10.350,0		10.350,0		0,00%	0,0
Total Bem 10.350,0															

[Handwritten signatures and initials]




Nº de Inventário:	Bem:	Freguesia	Código CIBE:	Classe:	Ano Constr./Aquisi	Vida Útil a Novo (anos)	Unidade	Quantidade (ud)	Custo Unit. (€/ud)	Custo de Substituição (euros)	Depreciação (%)	Custo Depreciado (euros)	Vida Residual (anos)	Taxa Amortiz. (%)	Amortização Anual (euros)
Nº Imóvel 384															
838	Terreno	Valega	301.06.01	T	1994	0	m2	103,5	100,0	10.350,0		10.350,0		0,00%	0,0
Total Bem										10.350,0		10.350,0		0,0	
Nº Imóvel 385															
840	Terreno	Valega	301.06.01	T	1994	0	m2	103,5	100,0	10.350,0		10.350,0		0,00%	0,0
Total Bem										10.350,0		10.350,0		0,0	
Nº Imóvel 386															
842	Terreno	Valega	301.06.01	T	1994	0	m2	103,5	100,0	10.350,0		10.350,0		0,00%	0,0
Total Bem										10.350,0		10.350,0		0,0	
Nº Imóvel 387															
844	Terreno	Valega	301.06.01	T	1994	0	m2	103,5	100,0	10.350,0		10.350,0		0,00%	0,0
Total Bem										10.350,0		10.350,0		0,0	
Nº Imóvel 388															
846	Terreno	Valega	301.06.01	T	1994	0	m2	103,5	100,0	10.350,0		10.350,0		0,00%	0,0
Total Bem										10.350,0		10.350,0		0,0	
Nº Imóvel 390															
850	Arranjos Exteriores	Valega	301.05.99	F	1965	20	m2	989,25	10,0	9.892,5	100%	0,0	0	5,00%	0,0
851	Edifício	Valega	301.02.04	D	1965	80	m2	261,65	600,0	156.990,0	63%	58.871,3	30	1,25%	1.962,4
852	Terreno	Valega	301.07.04	T	1965	0	m2	989,25	26,0	25.720,5		25.720,5		0,00%	0,0
Total Bem										192.603,0		84.591,8			1.962,4
Nº Imóvel 392															
858	Terreno	Valega	301.07.04	T	1960	0	m2	2106,3	18,0	37.895,4		37.895,4		0,00%	0,0
Total Bem										37.895,4		37.895,4		0,0	
Nº Imóvel 393															
860	Edifício	Valega	301.02.04	D	1991	80	m2	239,95	600,0	143.970,0	30%	100.779,0	56	1,25%	1.799,6
Total Bem										143.970,0		100.779,0			1.799,6
Nº Imóvel 394															
864	Edifício-Infância	Valega	301.02.04	D	1980	80	m2	154,52	600,0	92.712,0	44%	52.150,5	45	1,25%	1.158,9
865	Terreno	Valega	301.07.04	T	1991	0	m2	2815	14,0	39.410,0		39.410,0		0,00%	0,0
Total Bem										132.122,0		91.560,5			1.158,9
Nº Imóvel 395															
870	Terreno	Valega	301.07.04	T	1965	0	m2	2838,7	50,0	141.935,0		141.935,0		0,00%	0,0
868	Edifício B	Valega	301.02.04	D	1965	80	m2	290,10	600,0	174.060,0	63%	65.272,5	30	1,25%	2.475,8
869	Edifício C	Valega	301.02.04	D	1965	80	m2	967,15	600,0	580.290,0	63%	217.608,8	30	1,25%	7.253,6
Total Bem										896.285,0		424.816,3			9.429,4



Nº de Inventário:	Bem:	Freguesia	Código CIBE:	Classe:	Ano Constr./Aquisi:	Vida Útil a Novo (anos)	Unidade	Quantidade (ud)	Custo Unit. (€/ud)	Custo de Substituição (euros)	Depreciação (%)	Custo Depreciado (euros)	Vida Residual (anos)	Taxa Amortiz. (%)	Amortização Anual (euros)
Nº Imóvel 398															
875	Terreno	Válega	301.07.04	T	2005	0	m2	809,65	27,0	21.860,6		21.860,6		0,00%	0,0
<i>Total Bem</i>															
Nº Imóvel 399															
LOTE A65 - Parcela destinada a construção urbana															
876	Terreno	Válega	301.06.01	T	2001	0	m2	713	50,0	35.650,0		35.650,0		0,00%	0,0
<i>Total Bem</i>															
Nº Imóvel 400															
LOTE A68 - Parcela destinada a construção urbana															
877	Terreno	Válega	301.06.01	T	2001	0	m2	730	50,0	36.500,0		36.500,0		0,00%	0,0
<i>Total Bem</i>															
Nº Imóvel 401															
LOTE A76-Parcela destinada a construção urbana															
878	Terreno	Válega	301.06.01	T	2001	0	m2	679	50,0	33.950,0		33.950,0		0,00%	0,0
<i>Total Bem</i>															
Nº Imóvel 403															
PT nº 23															
881	Edifício	Válega	301.03.99	D	1972	80	m2	13,26	379,0	5.025,5	54%	2.324,3	37	1,25%	62,8
882	Terreno	Válega	301.06.01	T	1972	0	m2	13,26	0,0	0,0		0,0		0,00%	0,0
<i>Total Bem</i>															
Nº Imóvel 404															
PT nº 24															
883	Edifício	Válega	301.03.99	D	1972	80	m2	13,26	379,0	5.025,5	54%	2.324,3	37	1,25%	62,8
884	Terreno	Válega	301.06.01	T	1972	0	m2	13,26	0,0	0,0		0,0		0,00%	0,0
<i>Total Bem</i>															
Nº Imóvel 405															
PT nº 29															
886	Terreno	Válega	301.06.01	T	1972	0	m2	13,26	0,0	0,0		0,0		0,00%	0,0
885	Edifício	Válega	301.03.99	D	1972	80	m2	13,26	379,0	5.025,5	54%	2.324,3	37	1,25%	62,8
<i>Total Bem</i>															
Nº Imóvel 406															
Departamento de Ambiente da C.M. de Ovar															
888	Terreno	Ovar, São João, Arada e São	301.06.01	T	2008	0	m2	84,75	175,0	14.831,3		14.831,3		0,00%	0,0
<i>Total Bem</i>															
Total Concelho											24.234.552	19.606.834	308.002		

[Handwritten signatures and initials]

Handwritten notes in blue ink, including the number '54' at the top, followed by several lines of illegible scribbles and signatures.



**VALUE
THINKING**

Avaliação e Consultoria Imobiliária Lda

Av. 5 de Outubro, Nº 10, 1º
1050-056 Lisboa
www.value-thinking.com
t: +351 213 141 336 | f: +351 213 579 045

Handwritten signature and initials in blue ink, including the name "J. B. P." and other illegible marks.

Anexos – Património Móvel

OVAR CÂMARA MUNICIPAL



[Handwritten signatures and initials in blue ink, including 'GH', 'AOR', and 'JUN']

ANEXOS

**INVENTARIAÇÃO, RECONCILIAÇÃO FÍSICA-CONTABILÍSTICA E
AVALIAÇÃO DOS BENS MÓVEIS DO MUNICÍPIO DE OVAR**



DF
09.12.2014
A Direção do Departamento Administrativo, Jurídico e Financeiro

Funcionário Nº: 990
Nome: Vitor Bruno Soares Henriques
Utilizador: vhenriques
Serviço: Serviço de Contabilidade
Doc.Nº: 15148 **Data:** 15 de dezembro de 2014

CÂMARA MUNICIPAL DE OVAR
REUNIÃO DE 18/12/2014
DELIBERAÇÃO Nº 835/2014
Deliberado p.u., aprovar a proposta e remete-la à Assembleia Municipal.

DF:
Parecer:
T.E e concedido.
Ao Exmo Sr. Vice-Presidente, para Remessa da presente informação à Re de Câmara.
DAJF: 09.12.2014
Parecer: *[assinatura]*
Concedido
A Diretora do Departamento Administrativo, Jurídico e Financeiro
17.12.2014
[assinatura]
Susana Pinto

Exmo. Sr. Vice-Presidente:
Despacho:
[assinatura]
[assinatura]
17/12
O Vice-Presidente da Câmara Municipal de Ovar
Domingos Silva

Exmo. Sr. Presidente:
Despacho:
à RE
17.12.14
O Presidente da Câmara Municipal de Ovar
Salvador Malheiro
À Assembleia Municipal
Pedro Braga da Cruz
14/12/14

Informação n.º: 107/SCDF/VH **Data:** 15 de dezembro de 2014

À Exma. Chefe da Divisão Financeira da Câmara Municipal de Ovar
Dra. Zúlmira Rodrigues *João D. Vitor*
PL a dívida
coordenação

Assunto: INVENTARIAÇÃO, RECONCILIAÇÃO FÍSICA-CONTABILÍSTICA E AVALIAÇÃO DOS BENS MÓVEIS DO MUNICÍPIO DE OVAR – ABATE E REGISTO DE BENS

No propósito de se proceder a uma **verificação e avaliação de todo o Património Móvel e Imóvel do Município de Ovar**, tendo em vista suprir a reserva constante na Certificação Legal de Contas do Município, pela não emissão de parecer dos Revisores Oficiais de Contas sobre os saldos das rubricas de imobilizações evidenciados no Balanço, foi organizado procedimento de aquisição de serviços para a inventariação e reconciliação física-contabilística, avaliação de bens móveis e avaliação do Património imóvel de domínio privado e de domínio público.

A execução do contrato de aquisição de serviços encontra-se concluída, no que respeita ao **Património Móvel**.

Assim, cumpre-me, no que a estes bens se refere, informar o seguinte:

I. A empresa **B4B – Contabilidade e Consultadoria, Lda**, é a entidade que procedeu à execução das tarefas inerentes aos Bens Móveis, nomeadamente no que respeita:

- ✓ Criação de procedimentos e metodologias de controlo dos bens;
- ✓ Inventário Físico e Etiquetagem dos bens;
- ✓ Reconciliação Físico-Contabilística e Valorização de bens móveis;
- ✓ Avaliação dos bens móveis não valorizados pelo custo histórico;
- ✓ Controlos periódicos de auditoria e atualização do Imobilizado;
- ✓ Elaboração de dossier de suporte a todos os movimentos contabilísticos a efetuar;
- ✓ Atualização da Base de Dados no Sistema de Inventário e Cadastro do Município de Ovar de todos os dados recolhidos e respetiva reconciliação contabilística.

II. No cumprimento das obrigações previstas no caderno de encargos, foi elaborado por esta, **Relatório Final**, que se junta, **em anexo**, no qual se apresenta o **âmbito do trabalho efetuado, a metodologia adotada e valores apurados**.

III. Os **Bens Móveis**, objeto de reconciliação e valorização, foram tratados, tendo por base listagem fornecida pelo Município de Ovar, que, a 31 de dezembro de 2013, apresentava um valor líquido de **3.446.288,84€**.

IV. **ABATES (Anexo 1)**

Da análise efetuada aos bens móveis contantes na listagem mencionada no ponto anterior, resultou a necessidade de abater, ao Património do Município, o montante de **57.247,64€** (correspondente a 5700 registos), pelo facto de não ser possível a identificação física dos respetivos bens.

De referir que, o maior montante é respeitante a bens no valor de 36.310,38€, registados no imobilizado do Município aquando da integração do SMAS – Serviços Municipalizados de Água e Saneamento de Ovar.

V. **BENS NOVOS (Anexo 2)**

No decurso do processo de inventário, foram identificados bens que não se encontravam registados no património do Município, com o valor atual líquido de **180.740,73€**, sendo este valor composto por duas situações distintas:

- **Bens avaliados sem cruzamento com os registos no património**, no valor de 173.403,94€ (correspondente a 4901 registos), sendo a sua avaliação efetuada pelo **valor de mercado**.



- Bens inventariados com documento/fatura de suporte, mas sem o correspondente registo na base de dados do património, no montante de 7.336,79€.

VI. Foram identificados em autos de medição de obras, bens móveis no valor de 441.444,30€, registados no Património do Município como sendo bens imóveis, referentes, nomeadamente, a bens inseridos, de forma acessória, na execução de empreitadas, como a dos Centros Escolares dos Combatentes, Regedoura e Maceda Pavilhões de Maceda e Arada, Escola de Artes e Ofício, Centro de Arte de Ovar; entre outras.

Nestes termos, o valor mencionado não constitui um valor a imputar ao Balanço, mas apenas uma correção da sua alocação enquanto bens móveis, a efetuar nos registos do Património. De referir, ainda, que este montante será deduzido aos bens imóveis associados, aquando da sua migração de dados, a efetuar no decurso de 2015.

Nestes termos e com conclusão, a merecer acolhimento o exposto na presente informação, propõe-se que o Exmo. Senhor Presidente da Câmara Municipal de Ovar determine o envio da presente informação a reunião da Câmara Municipal, seguindo-se a respetiva remessa a reunião da Assembleia Municipal, tendo presente o disposto nos artigos 25º, 2, l) e 33º, 1, i) da Lei 75/2013, de 12 de Setembro, para deliberação, no sentido de:

- a) Proceder ao **Abate**, do Património Móvel do Município de Ovar, dos bens enumerados no **Anexo 1**, com um valor atual líquido de **57.247,64€**;
- b) Proceder ao **Registo**, no Património Móvel do Município Ovar, dos bens enumerados no **Anexo 2**, com um valor atual líquido de **180.740,73€**.

Junta-se:

- Anexos
- Relatório Final B4B

À consideração superior

Vitor Henriques
Vitor Henriques

<p>ASSEMBLEIA MUNICIPAL DE OVAR</p> <p>REUNIÃO DE <u>29 / 12 / 2014</u></p> <p>DELIBERAÇÃO</p> <p><i>Apromdo por unanimidade com vinte e cinco presenças</i></p> <p><i>Pedro Augusto da Cruz</i></p>
--

Anexo 1.

Bens Móveis a ABATER

Handwritten signatures and initials in black and blue ink, including "GH", "A", "J", "V", "R", and "L".

ANEXO 1 - ABATES

Nº inventário	Tipo	V Aquis/Reconciliados	10 Valor Inicial	11 Valor Actual
032257	Máquina de destruir papel	0,00	0	0
032255	Bengaleiro metálico base circular mármore	0,00	0	0
032152	Monitor L1710	150,00	150	0
032232	Armario metalico c/portas de vidro tampo bege.80*73*40	0,00	0	0
032263	Monitor Lenovo	150,00	150	0
032259	Monitor HP L1710	150,00	150	0
032131	Fotografia emoldurada da junta de freguesia de maceda	0,00	0	0
032108	Cadeira rotativa s/braços em napa preta	182,09	182,09	0
032218	Monitor HP L1706	150,00	150	0
032236	Canto de ligação de secretária 80 cm	0,00	0	0
032210	Monitor hp 1706	150,00	150	0
032195	Aquecedor a óleo	0,00	0	0
032158	Quadro c/pessoas ilustres da politica portuguesa	0,00	0	0
032159	Quadro c/pessoas ilustres da politica portuguesa.	0,00	0	0
032160	Quadro c/pessoas ilustres da politica portuguesa	0,00	0	0
032161	Quadro c/pessoas ilustres da politica portuguesa	0,00	0	0
032193	Windows 98 oem cd portugues	145,90	145,9	0
032270	Cadeira sala de espera s/braços + base em trend	0,00	0	0
032271	Cadeira sala de espera s/braços + base em trend	0,00	0	0
032272	Cadeira sala de espera s/braços + base em trend	0,00	0	0
032273	Cadeira sala de espera s/braços + base em trend	0,00	0	0
032266	Cadeira sala de espera c/base em trend	0,00	0	0
032267	Cadeira sala de espera c/base em trend	0,00	0	0
032268	Cadeira sala de espera c/base em trend	0,00	0	0
032269	Cadeira sala de espera c/base em trend	0,00	0	0
032163	Quadro emoldurado em madeira c/estudos arquitectonicos	0,00	0	0
032164	Quadro emoldurado em madeira c/estudos arquitectonicos	0,00	0	0
032165	Quadro emoldurado em madeira c/estudos arquitectonicos	0,00	0	0
032237	Quadro emoldurado em madeira c/estudos arquitectonicos	0,00	0	0
032279	Desmagnetizador	0,00	0	0
032166	Quadros alusivos a filmes	0,00	0	0
032167	Quadros alusivos a filmes	0,00	0	0
032168	Quadros alusivos a filmes	0,00	0	0
032162	Quadro em grafite c/moldura em preto	0,00	0	0
032169	Quadros pintados coloridos s/moldura	0,00	0	0
032211	Aparelhagem c/compacto disc philips c/2 colunas radio leitor cass	0,00	0	0
032277	Computador HP compaq dx2400	1 250,00	1250	0
032213	Arquivo vertical metálico cinzento	0,00	0	0
032280	Monitor HP L1706	150,00	150	0
032212	Aquecedor a óleo duracraft	0,00	0	0
032225	Amplificador/igualizador PA 700	0,00	0	0
032250	Aquecedor c/10 barras	0,00	0	0
032275	Desumificador general electric	0,00	0	0
032217	Expositor em madeira c/rodas, prateleiras cinza 110*76*59	0,00	0	0
032281	Expositor de livros metálico branco	0,00	0	0
032278	Monitor HP 1502	173,00	173	0
032151	Mobiliário e equipamento de hotelaria	17 388,63	17388,63	0
032199	Secretaria apoio ao computador tampo madeira c/apoio teclado	0,00	0	0
032196	Armario de apoio c/tampo madeira porta correr metalica preta 450*450*615	0,00	0	0
032102	500 cadeiras(banfica)	1 000,00	1000	0
032130	Fornecimento e instalacao de mobiliario de laboratorio	846,09	846,09	0
032104	Aspirador detritos suga plus	5 920,25	5920,25	0
032119	Equipamento para bar/restaurante furadouro	4 313,04	4313,04	0
032109	Descascadora	353,03	353,03	0
032110	Descascadora	353,03	353,03	0
032111	Descascadora	353,04	353,04	0
032173	Sinal ext 150x150	5,33	5,33	0
032174	Sinal ext 150x150	5,33	5,33	0
032175	Sinal saída	5,66	5,66	0
032176	Sinal saída	5,66	5,66	0
032177	Sinal saída	5,66	5,66	0
032178	Sinal saída	5,66	5,66	0
032179	Sinal saída	5,66	5,66	0
032180	Sinal saída	5,66	5,66	0
032181	Sinal saída	5,66	5,66	0
032182	Sinal saída	5,66	5,66	0
032183	Sinal saída	5,66	5,66	0
032184	Sinal saída	5,66	5,66	0
032220	Rebobinador	15,46	15,46	0
032219	Cabo 21 pinos	4,99	4,99	0
032221	Transformador	6,58	6,58	0
032222	Transformador	6,59	6,59	0
032197	Ecran fast fold	114,25	114,25	0
032112	Ecran fast fold	114,25	114,25	0
032113	Ecran fast fold	114,25	114,25	0
032114	Ecran fast fold	114,25	114,25	0
032146	Maquina aspirar eliet truck loader	5 236,00	5236	0
032214	Computador HP Compaq dc5700 MT	636,65	636,65	0
032215	Computador HP Compaq dc5700 MT	636,65	636,65	0
032216	Computador HP Compaq dc5700 MT	636,65	636,65	0
032143	Licenca windows millenium	151,10	151,1	0
032144	Licenca windows millenium	151,10	151,1	0
032235	Monitor HP L1502	199,30	199,3	0
032194	Windows millenium port.	151,49	151,49	0
032145	Licenca windows millenium	151,48	151,48	0
032256	Computador HP Compaq dc5100 MT	2 522,80	2522,8	0
032191	Tractor Corta Relva Wolf a 80k n° 1	4 688,60	4688,6	0
032258	Monitor HP L1502	180,00	180	0
032149	Microsoft windows me port.	145,90	145,9	0
032265	Computador intel	0,00	0	0
032150	Microsoft windows me port. oem.	145,90	145,9	0
032249	Monitor HP L1710	155,07	155,07	0
032154	OV data protector Cell Manager	891,61	891,61	0
032155	OV data protector on-line	895,88	895,88	0

Handwritten notes and signatures in blue ink on the right side of the page, including a large signature and the letters 'A' and 'B'.

Nº Inventário	Tipo	V. Aquil/Reconciliados	10 Valor Inicial	11 Valor Actual
032153	Norton anti-virus	18,86	18,86	0
032172	Renovação da assinatura Deco-proteste	107,16	107,16	107,16
032186	Telas G1 680x840mm	212,96	212,96	0
032188	Telas G6 680x840mm	106,48	106,48	0
032187	Telas G5 680x840mm	85,18	85,18	0
032189	Telas H 14C 600x900mm	72,71	72,71	0
032132	Gaiola de captura de pombos	302,50	302,5	0
032223	Relógio de Ponto Biométrico - Digital	935,23	935,23	133,93
032246	Relógio de Ponto digital	935,23	935,23	133,93
032224	Relógio de Ponto Biométrico - Digital	935,23	935,23	133,93
032276	Relógio de Ponto Biométrico - Digital	935,23	935,23	133,93
032171	Relógio de Ponto Biométrico - Digital	935,23	935,23	133,93
032274	Relógio de ponto digital	935,29	935,29	133,93
032105	Balcão frigorífico Inox	0,00	0	0
032192	Vitrina frigorífica	0,00	0	0
032106	Banca de Cozinha de 1 pla Inox	0,00	0	0
032148	Mesa Inox - Cozinha	0,00	0	0
032129	Fogão Industrial	0,00	0	0
032127	Exaustor Inox - cozinha	0,00	0	0
032103	Arca Frigorífica Vertical Inox - Cozinha	0,00	0	0
032200	Cadeira alumínio/palhinha preta - Café-Bar-Restaurante - Pé de Vento	33,48	33,48	12,53
032201	Cadeira alumínio/palhinha preta - Café-Bar-Restaurante - Pé de Vento	33,48	33,48	12,53
032202	Cadeira alumínio/palhinha preta - Café-Bar-Restaurante - Pé de Vento	33,48	33,48	12,53
032203	Cadeira alumínio/palhinha preta - Café-Bar-Restaurante - Pé de Vento	33,48	33,48	12,53
032204	Cadeira alumínio/palhinha preta - Café-Bar-Restaurante - Pé de Vento	33,48	33,48	12,53
032205	Cadeira alumínio/palhinha preta - Café-Bar-Restaurante - Pé de Vento	33,48	33,48	12,53
032206	Cadeira alumínio/palhinha preta - Café-Bar-Restaurante - Pé de Vento	33,48	33,48	12,53
032207	Cadeira alumínio/palhinha preta - Café-Bar-Restaurante - Pé de Vento	33,48	33,48	12,53
032208	Mesa c/tampo Compact 70x70cm - Café-Bar-Restaurante - Pé de Vento	94,29	94,29	35,34
032209	Mesa c/tampo Compact 70x70cm - Café-Bar-Restaurante - Pé de Vento	94,12	94,12	35,27
032134	Leitor de cartões do cidadão (municípios) - Serviços de TIC, Inovação e Modernização Administrativa	42,30	42,3	0
032135	Leitor de cartões do cidadão (municípios) - Serviços de TIC, Inovação e Modernização Administrativa	42,30	42,3	0
032136	Leitor de cartões do cidadão (municípios) - Serviços de TIC, Inovação e Modernização Administrativa	42,30	42,3	0
032137	Leitor de cartões do cidadão (municípios) - Serviços de TIC, Inovação e Modernização Administrativa	42,30	42,3	0
032138	Leitor de cartões do cidadão (municípios) - Serviços de TIC, Inovação e Modernização Administrativa	42,30	42,3	0
032139	Leitor de cartões do cidadão (municípios) - Serviços de TIC, Inovação e Modernização Administrativa	42,30	42,3	0
032140	Leitor de cartões do cidadão (municípios) - Serviços de TIC, Inovação e Modernização Administrativa	42,30	42,3	0
032141	Leitor de cartões do cidadão (municípios) - Serviços de TIC, Inovação e Modernização Administrativa	42,30	42,3	0
032244	Leitor de cartões do cidadão (municípios) - Serviços de TIC, Inovação e Modernização Administrativa	42,29	42,29	0
032242	Leitor de cartões do cidadão (municípios)	42,29	42,29	0
032243	Leitor de cartões do cidadão (municípios)	42,29	42,29	0
032242	Leitor de cartões do cidadão (municípios) - Serviços de TIC, Inovação e Modernização Administrativa	42,29	42,29	0
032233	Leitor de cartões do cidadão (funcionários)	42,29	42,29	0
032234	Leitor de cartões do cidadão (funcionários)	42,29	42,29	0
032241	Monitor HP LE1901w	1 215,70	1 215,7	0
032238	Computador HP Compaq 6000 Pro MT	7 734,63	7 734,63	0
032116	Equipamento Informático (SI SMAS)	31 208,78	31 208,78	0
032117	Equipamento Informático (SI SMAS)	29 502,77	29 502,77	0
032239	Computador HP Compaq dc5100 MT	6 596,46	6 596,46	0
032260	Computador Lenovo	34 657,52	34 657,52	0
032118	Equipamento Informático (SI SMAS)	18 940,93	18 940,93	0
032247	Computador HP Compaq dc5700 MT	923,00	923	57,5
032261	Monitor Lenovo	216,00	216	0
032231	Monitor Lenovo	220,00	220	0
032262	Monitor Lenovo	220,00	220	0
032240	Monitor HP L1706	294,12	294,12	0
032126	Estantes de encaixe (SI SMAS)	231,83	231,83	28,97
032185	Talhadeiras (SI SMAS)	309,09	309,09	0
032115	Equipamento eléctrico Sanitários/Banheiros Norte Furadouro	14 499,45	14 499,45	5437,3
032190	Termoventilador Electronia FH-A08	11,99	11,99	0
032120	Esfregonas Mopas com banda e cabo	11,34	11,34	0
032121	Esfregonas Mopas com banda e cabo	11,34	11,34	0
032122	Esfregonas Mopas com banda e cabo	11,34	11,34	0
032123	Esfregonas Mopas com banda e cabo	11,34	11,34	0
032124	Esfregonas Mopas com banda e cabo	11,34	11,34	0
032125	Esfregonas Mopas com banda e cabo	11,34	11,34	0
032157	Porta folhetos em acrílico 16cm c/3 divisórias	33,60	33,6	0
032251	Porta folhetos em acrílico 16cm c/3 divisórias	33,60	33,6	0
032252	Porta folhetos em acrílico 16cm c/3 divisórias	33,60	33,6	0
032253	Porta folhetos em acrílico 16cm c/3 divisórias	33,60	33,6	0
032254	Porta folhetos em acrílico 16cm c/3 divisórias	33,60	33,6	0
032245	Porta folhetos em acrílico 16cm	33,60	33,6	0
032156	Porta folhetos em acrílico 16cm - Serviço de Atendimento e Expediente	33,60	33,6	0
032264	Porta folhetos em acrílico 16cm	33,60	33,6	0
032147	Máquina fotográfica Canon G11 - Serviços de TIC	522,72	522,72	104,56
032133	Gravador de voz Philips - Serviços de TIC	94,02	94,02	0
032248	Computador portátil	964,37	964,37	0
032230	Porta folhetos c/3 divisórias	27,22	27,22	0
032226	Expositor em acrílico A4 c/23x15x15cm	27,22	27,22	0
032227	Expositor em acrílico A4 c/23x15x15cm	27,22	27,22	0
032228	Expositor em acrílico A4 c/31x15x22,5cm	27,23	27,23	0
032229	Expositor Triplo de mesa A4 c/24x17x34	27,23	27,23	0
032128	Expositor Triplo de mesa A4	27,23	27,23	0
032107	Biombo sep. BS 1400x560 cinza tex tec bordeaux	84,70	84,7	0
032198	Portátil HP Compaq 610	0,00	0	0
032283	Armário metálico c/portas de correr c/tampo 1.60x75x40	0,00	0	0
032282	Armário c/portas de correr c/160x75x40	0,00	0	0
032543	Etiquetas anti-furto	504,00	504	0
032538	Sistema anti roubo cd e cd rom	261,80	261,8	0

[Handwritten signatures and initials in blue ink, including 'JGM', 'A', 'M', and '3C']

Nº Inventário	Tipo	V_Aquis/Reconciliados	10 Valor Inicial	11 Valor Actual
032540	Sistema anti roubo cd e cd rom (magnetizador/desmagnetizador)	261,80	261,8	0
032539	Sistema anti roubo cd e cd rom (magnetizador)	261,80	261,8	0
032535	Sistema anti roubo	261,80	261,8	0
032536	Sistema anti roubo	261,80	261,8	0
032537	Sistema anti roubo	261,80	261,8	0
032284	20 rolos fita sinalizacao	224,43	224,43	0
032287	Diluyente acrilico-210 lts-p/sinalizacao rodoviaria	624,75	624,75	0
032288	Diluyente acrilico-210 lts-p/sinalizacao rodoviaria	624,75	624,75	0
032289	Diluyente acrilico-210 lts-p/sinalizacao rodoviaria	624,75	624,75	0
032285	Diluyente -210 lts-p/sinalizacao rodoviaria	624,75	624,75	0
032365	Lata tinta marcacao viaman	170,65	170,65	0
032366	Lata tinta marcacao viaman	170,65	170,65	0
032367	Lata tinta marcacao viaman	170,65	170,65	0
032368	Lata tinta marcacao viaman	170,65	170,65	0
032369	Lata tinta marcacao viaman	170,65	170,65	0
032370	Lata tinta marcacao viaman	170,63	170,63	0
032371	Lata tinta marcacao viaman	170,65	170,65	0
032372	Lata tinta marcacao viaman	170,65	170,65	0
032373	Lata tinta marcacao viaman	170,65	170,65	0
032374	Lata tinta marcacao viaman	170,65	170,65	0
032375	Lata tinta marcacao viaman	170,65	170,65	0
032376	Lata tinta marcacao viaman	170,63	170,63	0
032290	Embalagem tinta markvia	167,78	167,78	0
032291	Embalagem tinta markvia	167,78	167,78	0
032292	Embalagem tinta markvia	167,78	167,78	0
032293	Embalagem tinta markvia	167,78	167,78	0
032294	Embalagem tinta markvia	167,78	167,78	0
032295	Embalagem tinta markvia	167,78	167,78	0
032296	Embalagem tinta markvia	167,78	167,78	0
032297	Embalagem tinta markvia	167,78	167,78	0
032298	Embalagem tinta markvia	167,78	167,78	0
032299	Embalagem tinta markvia	167,78	167,78	0
032300	Embalagem tinta markvia	167,78	167,78	0
032301	Embalagem tinta markvia	167,76	167,76	0
032302	Embalagem tinta markvia	167,78	167,78	0
032303	Embalagem tinta markvia	167,78	167,78	0
032304	Embalagem tinta markvia	167,78	167,78	0
032305	Embalagem tinta markvia	167,78	167,78	0
032306	Embalagem tinta markvia	167,78	167,78	0
032307	Embalagem tinta markvia	167,78	167,78	0
032308	Embalagem tinta markvia	167,78	167,78	0
032309	Embalagem tinta markvia	167,78	167,78	0
032310	Embalagem tinta markvia	167,78	167,78	0
032311	Embalagem tinta markvia	167,78	167,78	0
032312	Embalagem tinta markvia	167,78	167,78	0
032313	Embalagem tinta markvia	167,76	167,76	0
032314	Embalagem tinta markvia	167,78	167,78	0
032315	Embalagem tinta markvia	167,78	167,78	0
032316	Embalagem tinta markvia	167,78	167,78	0
032317	Embalagem tinta markvia	167,78	167,78	0
032318	Embalagem tinta markvia	167,78	167,78	0
032319	Embalagem tinta markvia	167,78	167,78	0
032320	Embalagem tinta markvia	167,78	167,78	0
032321	Embalagem tinta markvia	167,78	167,78	0
032322	Embalagem tinta markvia	167,78	167,78	0
032323	Embalagem tinta markvia	167,78	167,78	0
032324	Embalagem tinta markvia	167,78	167,78	0
032325	Embalagem tinta markvia	167,81	167,81	0
032326	Embalagem tinta markvia	167,78	167,78	0
032327	Embalagem tinta markvia	167,78	167,78	0
032328	Embalagem tinta markvia	167,78	167,78	0
032329	Embalagem tinta markvia	167,78	167,78	0
032330	Embalagem tinta markvia	167,78	167,78	0
032331	Embalagem tinta markvia	167,78	167,78	0
032332	Embalagem tinta markvia	167,78	167,78	0
032333	Embalagem tinta markvia	167,78	167,78	0
032334	Embalagem tinta markvia	167,78	167,78	0
032335	Embalagem tinta markvia	167,78	167,78	0
032336	Embalagem tinta markvia	167,78	167,78	0
032337	Embalagem tinta markvia	167,81	167,81	0
032338	Embalagem tinta markvia	167,78	167,78	0
032339	Embalagem tinta markvia	167,78	167,78	0
032340	Embalagem tinta markvia	167,78	167,78	0
032341	Embalagem tinta markvia	167,78	167,78	0
032342	Embalagem tinta markvia	167,78	167,78	0
032343	Embalagem tinta markvia	167,78	167,78	0
032344	Embalagem tinta markvia	167,78	167,78	0
032345	Embalagem tinta markvia	167,78	167,78	0
032346	Embalagem tinta markvia	167,78	167,78	0
032347	Embalagem tinta markvia	167,78	167,78	0
032348	Embalagem tinta markvia	167,78	167,78	0
032349	Embalagem tinta markvia	167,81	167,81	0
032350	Embalagem tinta markvia	167,78	167,78	0
032351	Embalagem tinta markvia	167,78	167,78	0
032352	Embalagem tinta markvia	167,78	167,78	0
032353	Embalagem tinta markvia	167,78	167,78	0
032354	Embalagem tinta markvia	167,78	167,78	0
032355	Embalagem tinta markvia	167,78	167,78	0
032356	Embalagem tinta markvia	167,78	167,78	0
032357	Embalagem tinta markvia	167,78	167,78	0
032358	Embalagem tinta markvia	167,78	167,78	0
032359	Embalagem tinta markvia	167,78	167,78	0
032360	Embalagem tinta markvia	167,78	167,78	0
032361	Embalagem tinta markvia	167,82	167,82	0
032377	Lata tinta marcacao viaman	170,65	170,65	0
032378	Lata tinta marcacao viaman	170,65	170,65	0
032379	Lata tinta marcacao viaman	170,65	170,65	0
032380	Lata tinta marcacao viaman	170,65	170,65	0
032381	Lata tinta marcacao viaman	170,65	170,65	0

[Handwritten signatures and initials]
Vite
BE
h

Nº Inventário	Tipo	V. Aquis/Reconciliados	10 Valor Inicial	11 Valor Actual
032556	DVD Samsung 16X 48X	22,61	22,61	0
032557	DVD Samsung 16X 48X	22,61	22,61	0
032558	DVD Samsung 16X 48X	22,61	22,61	0
032559	DVD Samsung 16X 48X	22,61	22,61	0
032630	Teclado Genius	16,66	16,66	0
032631	Teclado Genius	16,66	16,66	0
032605	Teclado KB - 0316	16,66	16,66	0
032602	Teclado Genius Slender Desktop KB - 06XE PS2 Port	16,66	16,66	0
032603	Teclado Genius Slender Desktop KB - 06XE PS2 Port	16,66	16,66	0
032629	Monitor Samsung 17"	324,87	324,87	0
032635	Monitor HP L1706	324,87	324,87	0
032636	Monitor HP L1706	324,87	324,87	0
032633	Monitor HP L1706	324,87	324,87	0
032634	Monitor HP L1706	324,87	324,87	0
032560	Impressora HP Deskjet 3745	61,52	61,52	0
032561	Impressora HP Deskjet 3745	61,52	61,52	0
032562	Impressora HP Deskjet 3745	61,52	61,52	0
032583	Scanner HP Scanjet 3970C	197,39	197,39	0
032584	Scanner HP Scanjet 3970C	197,39	197,39	0
032585	Scanner HP Scanjet 3970C	197,39	197,39	0
032587	Scanner MYPOS CCD 80mm PS/2 Black	72,99	72,99	0
032571	Microfone e Auscultador Incorporado c/Reg. Volume	8,90	8,90	0
032572	Microfone e Auscultador Incorporado c/Reg. Volume	8,90	8,90	0
032573	Microfone e Auscultador Incorporado c/Reg. Volume	8,90	8,90	0
032574	Microfone e Auscultador Incorporado c/Reg. Volume	8,90	8,90	0
032601	Software	1.743,36	1.743,36	0
032545	Central Scantronic 9751 c/teclado LCD	314,79	314,79	0
032553	Detetadores de Dupla Tecnologia Scan 480	109,12	109,12	0
032581	Renault Master Confort - 89-CV-11	22.225,05	22.225,05	0
032606	Calha passa-cabos horizontal rígido	23,18	23,18	0
032607	Calha passa-cabos horizontal rígido	23,18	23,18	0
032608	Calha passa-cabos horizontal rígido	23,18	23,18	0
032609	Calha passa-cabos horizontal rígido	23,18	23,18	0
032610	Calha passa-cabos horizontal rígido	23,18	23,18	0
032611	Calha passa-cabos horizontal rígido	23,18	23,18	0
032612	Calha passa-cabos horizontal rígido	23,18	23,18	0
032544	Atendimento	23,18	23,18	0
032613	Kit passa-cabos	3,90	3,90	0
032614	Kit passa-cabos	3,90	3,90	0
032615	Kit passa-cabos	3,90	3,90	0
032616	Kit passa-cabos	3,90	3,90	0
032617	Kit passa-cabos	3,90	3,90	0
032618	Kit passa-cabos	3,90	3,90	0
032619	Kit passa-cabos	3,90	3,90	0
032626	Kit passa-cabos - Departamento Administrativo e Atendimento	3,90	3,90	0
032620	Kit passa-cabos	3,90	3,90	0
032621	Kit passa-cabos	3,90	3,90	0
032622	Kit passa-cabos	3,90	3,90	0
032623	Kit passa-cabos	3,90	3,90	0
032624	Kit passa-cabos	3,90	3,90	0
032625	Kit passa-cabos	3,90	3,90	0
032563	Kit passa-cabos - Departamento Administrativo e Atendimento	3,90	3,90	0
032564	Kit passa-cabos - Departamento Administrativo e Atendimento	3,90	3,90	0
032565	Kit passa-cabos - Departamento Administrativo e Atendimento	4,05	4,05	0,05
032671	Cacifos vestiário 198x90x44cm	196,67	196,67	0
032670	Cacifos vestiário 95x40x180 cinzento	196,67	196,67	0
032676	Cacifos vestiário 68*40*160 cinzento	196,67	196,67	0
032675	Armário bege c/3 portas 97*43*150	196,67	196,67	0
032661	Pentium 4-2.4 ghz	853,11	853,11	0
032659	Microsoft windows sb server 2000	1.589,84	1.589,84	0
032660	Microsoft windows xp pro por. oem	196,95	196,95	0
032658	Microsoft office xp pro. por oem	431,37	431,37	0
032691	Impressora deskjet hp 3820	130,90	130,90	0
032656	Computador tsunami intel p4 2.6ghz	1.254,26	1.254,26	0
032668	Software xp pro	191,59	191,59	0
032667	Software microsoft office sb por	330,28	330,28	0
032657	Impressora hp deskjet 6122 c8954e	213,01	213,01	0
032666	Servidor ms pentium 4 2400	3.406,37	3.406,37	0
032674	Mesa c/2000x1000	438,69	438,69	0
032677	Cadeira em tecido cinzento s/braços c/pés metálicos pretos	67,71	67,71	0
032678	Cadeira em tecido cinzento s/braços c/pés metálicos pretos	67,71	67,71	0
032679	Cadeira em tecido cinzento s/braços c/pés metálicos pretos	67,71	67,71	0
032680	Cadeira em tecido cinzento s/braços c/pés metálicos pretos	67,71	67,71	0
032681	Cadeira em tecido cinzento s/braços c/pés metálicos pretos	67,71	67,71	0
032682	Cadeira em tecido cinzento s/braços c/pés metálicos pretos	67,71	67,71	0
032683	Cadeira em tecido cinzento s/braços c/pés metálicos pretos	67,71	67,71	0
032684	Cadeira em tecido cinzento s/braços c/pés metálicos pretos	67,71	67,71	0
032685	Cadeira em tecido cinzento s/braços c/pés metálicos pretos	67,71	67,71	0
032686	Cadeira em tecido cinzento s/braços c/pés metálicos pretos	67,71	67,71	0
032687	Cadeira em tecido cinzento s/braços c/pés metálicos pretos	67,71	67,71	0
032688	Cadeira em tecido cinzento s/braços c/pés metálicos pretos	67,71	67,71	0
032673	Armário c/portas de correr c/120x76x40	242,82	242,82	0
032662	Secretaria mod.800 lv 1200x800x760 preto text.nogal	144,88	144,88	0
032663	Secretaria mod.800 lv 1200x800x760 preto text.nogal	144,88	144,88	0
032641	Bloco mod.892 lv 400x360x510mm preto text.	83,12	83,12	0
032642	Bloco mod.892 lv 400x360x510mm preto text.	83,12	83,12	0
032655	Canto curvo 90 graus lv 800x800x600mm nogal	134,24	134,24	0
032672	Base metálica para arquivo c/35x51x45cm	115,79	115,79	0
032638	Armario mod.710/d lv 1600x400x1485mm preto nogal	399,48	399,48	0
032649	Cadeira id41 offico tecido o 08 preto	95,03	95,03	0
032650	Cadeira id41 offico tecido o 08 preto	95,03	95,03	0
032664	Secretaria mod.800 lv 1400x800x760 preto text.nogal	159,70	159,70	0
032665	Secretaria mod.800 lv 1400x800x760 preto text.nogal	159,70	159,70	0
032639	Bloco mod 892 lv 400x360x510 mm preto texturado	83,12	83,12	0
032640	Bloco mod 892 lv 400x360x510 mm preto texturado	83,12	83,12	0
032651	Cadeira mod. 635 tecido preto b33	130,60	130,60	0
032652	Cadeira mod. 635 tecido preto b33	130,60	130,60	0
032653	Cadeira mod. 635 tecido preto b33	130,60	130,60	0

[Handwritten signatures and initials in blue ink, including 'JGM', 'A', and 'V. M. B.']

Nº Inventário	Tipo	IV Aquis/Reconciliados	10 Valor Inicial	11 Valor Actual
032654	Cadeira mod. 635 tecido preto b33	130,60	130,60	0
032697	Armario mod 710/bd lv 1200x400x1485mm preto text. nogal	320,53	320,53	0
032689	Cadeira em tecido cinzento s/braços c/pés metálicos pretos	67,71	67,71	0
032690	Cadeira em tecido cinzento s/braços c/pés metálicos pretos	67,71	67,71	0
032643	Cadeira 410 tecido preto b33	67,71	67,71	0
032644	Cadeira 410 tecido preto b33	67,71	67,71	0
032645	Cadeira 410 tecido preto b33	67,71	67,71	0
032646	Cadeira 410 tecido preto b33	67,71	67,71	0
032647	Cadeira 410 tecido preto b33	67,71	67,71	0
032648	Cadeira 410 tecido preto b33	67,71	67,71	0
032659	Tecido preto	416,70	416,70	0
033268	Filtro monitor ncr	8,00	8	0
034079	Teclado branco Modelo 5197	12,50	12,5	0
034398	Cesto papel metálico	0,00	0	0
034466	Cesto papel metálico	12,26	12,26	0
033269	Filtro monitor ncr	8,00	8	0
034481	Teclado	12,50	12,5	0
034065	Impressora HP	214,00	214	0
033261	Filtro monitor 3m af 100 l	8,00	8	0
034094	Teclado kb-0316	12,50	12,5	0
033262	Filtro monitor 3m af 100 l	8,00	8	0
034482	Teclado	12,50	12,5	0
033263	Filtro monitor 3m af 100 l	8,00	8	0
034637	Teclado SK 2885	12,50	12,5	0
034467	Cesto papel metálico	0,00	0	0
034330	Teclado	0,00	0	0
033266	Filtro monitor 3m af 100l	8,00	8	0
033264	Filtro monitor 3m af 100 l	8,00	8	0
033992	Teclado sem marca	12,50	12,5	0
034218	Cesto de papel metálico - castanho	0,00	0	0
033265	Filtro monitor 3m af 100 l	8,00	8	0
034224	Teclado HP	12,50	12,5	0
034465	Cesto de papel metálico	0,00	0	0
034247	Cesto metálico papel	0,00	0	0
034219	Cesto de papel metálico - castanho	12,24	12,24	0
033270	Filtro monitor ncr	8,00	8	0
034692	Teclado HP KB-0316	12,50	12,5	0
034331	Teclado	0,00	0	0
034245	Cesto de papel metálico	0,00	0	0
034495	Cesto de papel metálico	0,00	0	0
034229	Teclado s/marca	12,50	12,5	0
033271	Filtro monitor ncr	8,00	8	0
034180	Teclado	12,50	12,5	0
034282	Cesto de papel metálico	0,00	0	0,58
034275	Cesto de papel metálico	0,00	0	0
034693	Teclado SDL4000	12,50	12,5	0
034487	Cesto de papel quadrado metálico	0,00	0	0
034246	Cesto de papel metálico	0,00	0	0
034694	Teclado SDL4000	12,50	12,5	0
033272	Filtro monitor ncr	8,00	8	0
034421	Cesto de papel metalizado	0,00	0	0
033273	Filtro monitor ncr	8,00	8	0
034227	Teclado HP KB-0316	12,50	12,5	0
033584	Placard de cortiça	0,00	0	0
034549	Cesto de papel metálico	0,00	0	0
034520	Cesto de papel metálico	0,00	0	0
034220	Cesto de papel metálico - castanho	0,00	0	0
034512	Teclado HP	12,50	12,5	0
034215	Cesto de papel metálico	0,00	0	0
034422	Cesto de papel metalizado - castanho	0,00	0	0,61
034423	Cesto de papel metalizado - castanho	0,00	0	0,61
034424	Cesto de papel metalizado - castanho	0,00	0	0,61
034425	Cesto de papel metalizado - castanho	0,00	0	0,61
034426	Cesto de papel metalizado - castanho	0,00	0	0,61
034430	Cesto de papel metalizado - cinza	0,00	0	0,61
034427	Cesto de papel metalizado - castanho	0,00	0	0,61
034428	Cesto de papel metalizado - castanho	0,00	0	0,61
034429	Cesto de papel metalizado - castanho	0,00	0	0,61
034431	Cesto de papel metalizado - cinza	0,00	0	0,61
034476	Placard de exposição c/60x90	0,00	0	0,61
034408	Teclado	12,50	12,5	0
034413	Teclado	12,50	12,5	0
034653	Teclado SK 2880	12,50	12,5	0
034259	Teclado HP KB-0316	12,50	12,5	0
034070	Monitor HP 7540	150,00	150	0
034095	Teclado KB-0316	-12,50	12,5	0
032853	Cesto de papel metalizado	0,00	0	0
033256	Filtro monitor	8,00	8	0
034008	Teclado Samsung	12,50	12,5	0
033257	Filtro monitor	8,00	8	0
034399	Cesto papel metálico	0,00	0	0
034260	Cesto papel metálico - castanho	0,00	0	0
034420	Cesto de papéis metálico	0,00	0	0
033598	Placard de exposição em cortiça	0,00	0	0
033274	Filtro p/monitor	8,00	8	0
034071	Monitor HP 7540	150,00	150	0
033275	Filtro p/monitor	8,00	8	0
034506	Teclado	12,50	12,5	0
034286	Cesto de papel metálico rectangular	0,00	0	0
033276	Filtro p/monitor	8,00	8	0
034228	Teclado HP KB-0316	12,50	12,5	0
034122	Teclado	12,50	12,5	0
034410	Teclado HP	12,50	12,5	0
033990	Teclado s/marca	12,50	12,5	0
032811	Braço giratório metálico	118,76	118,76	0
034082	Teclado HP KB-0316	12,50	12,5	0
034090	Teclado HP SDMA700P	12,50	12,5	0
034332	Teclado	108,90	108,9	0
032812	Braço giratório metálico	108,90	108,9	0

[Handwritten signatures and initials in blue ink, including 'JSM', 'Vite', and 'ze']

Nº inventário	Tipo	V_Aquis/Reconclliados	10 Valor Inicial	11 Valor Actual
032813	Braço giratório metálico	108,90	108,9	0
034083	Teclado HP KB-0316	12,50	12,5	0
033596	Placard de cortiça c/base metálica cinza 225*90	0,00	0	0
034188	Placard gigante de madeira c/cortiça	0,00	0	0
034526	Teclado Lanovo	12,50	12,5	0
034527	Teclado Lanovo	12,50	12,5	0
034528	Teclado Lanovo	12,50	12,5	0
034096	Teclado KB-0316	12,50	12,5	0
034133	Teclado	12,50	12,5	0
034091	Teclado HP SDM4700P	12,50	12,5	0
034225	Teclado HP	12,50	12,5	0
034089	Teclado HP SDL4000	12,50	12,5	0
034102	Teclado Microsoft	12,50	12,5	0
034012	Teclado HP KB-0316	12,50	12,5	0
034013	Teclado HP KB-0316	12,50	12,5	0
033981	Teclado	12,50	12,5	0
034543	Cesto de papéis metálico	0,00	0	0
033984	Teclado HP	12,50	12,5	0
034252	Cesto de papéis metálico	0,00	0	0
033258	Filtro monitor	8,00	8	0
034092	Teclado HP SDM4700P	12,50	12,5	0
034134	Teclado	12,50	12,5	0
034135	Teclado	12,50	12,5	0
034239	Teclado	12,50	12,5	0
034240	Teclado	12,50	12,5	0
034241	Teclado	12,50	12,5	0
034242	Teclado	8,00	8	0
033259	Filtro monitor	12,50	12,5	0
034016	Teclado HP SDL4000	437,70	437,7	0
034061	Fax b-160	12,50	12,5	0
034084	Teclado HP KB-0316	12,50	12,5	0
034103	Teclado NGS Branco	8,00	8	0
033260	Filtro monitor	12,50	12,5	0
033985	Teclado HP	8,00	8	0
033255	Filtro de computador	0,00	0	0
034087	Teclado HP SDL 4000	5,00	5	0
034509	Colunas multimédia speakers	5,00	5	0
034510	Colunas multimédia speakers	12,50	12,5	0
034517	Teclado HP	0,00	0	0
034208	Colunas de som	5,00	5	0
034209	Colunas de som	12,50	12,5	0
034105	Teclado SDM4700P	12,50	12,5	0
034011	Teclado HO Model SDL400	0,00	0	0
033267	Filtro monitor 3m af 100l	12,50	12,5	0
034015	Teclado HP Model SDM 4700P	12,49	12,49	0
034151	Teclado Samsung	12,50	12,5	0
034589	Teclado HP SK2880	12,50	12,5	0
034596	Teclado SK 2885	12,50	12,5	0
034104	Teclado SDL 4000	12,50	12,5	0
034513	Teclado HP	0,00	0	0
033597	Placard de cortiça c/moldura de madeira	12,50	12,5	0
034534	Teclado	12,50	12,5	0
034535	Teclado	5,00	5	0
032953	Colunas phillips multimedia speakers sistem	12,50	12,5	0
034014	Teclado HP Model SDL 4000	12,50	12,5	0
034174	Teclado	12,50	12,5	0
034590	Teclado HP KB-0316	12,50	12,5	0
034175	Teclado genius 639	5,00	5	0
034118	Coluna creative	12,50	12,5	0
034093	Teclado KB - 0316	5,00	5	0
032944	Colunas emcom	5,00	5	0
032945	Colunas emcom	5,00	5	0
032946	Colunas emcom	12,50	12,5	0
034361	Teclado HP	12,50	12,5	0
034333	Teclado	12,50	12,5	0
034097	Teclado KB-0316	5,00	5	0
032951	Colunas phillips	5,00	5	0
032952	Colunas phillips	12,50	12,5	0
034374	Teclado Microsoft	12,50	12,5	0
034464	Teclado Lanovo	717,82	717,82	0
034062	Fax hewlett packard 710	0,00	0	0
034189	Caixote do lixo	12,50	12,5	0
034098	Teclado KB-0316	5,00	5	0
034650	Colunas arowana sp 690	5,00	5	0
034651	Colunas arowana sp 690	12,50	12,5	0
034085	Teclado HP KB-0316	150,00	150	0
034072	Monitor HP Compaq 7500	12,50	12,5	0
034086	Teclado HP KB-0316	150,00	150	0
034099	Teclado KB-0316	0,00	0	0
034190	Caixote do lixo	12,50	12,5	0
034080	Teclado Genius	0,00	0	0
034191	Caixote do lixo em madeira c/metálico preto	5,00	5	0
032941	Colunas amplifiel multimedia speaker	5,00	5	0
032942	Colunas amplifiel multimedia speaker	12,50	12,5	0
034081	Teclado Genius	12,50	12,5	0
034017	Teclado KB-0316	12,50	12,5	0
034018	Teclado KB-0316	12,50	12,5	0
034679	Papeleira em alumínio preto	0,00	0	0
034680	Papeleira em alumínio preto	0,00	0	0
034674	Papeleira metálica preta	12,50	12,5	0
034334	Teclado	43,99	43,99	0
034397	Suporte para cpu c/rodas	11,70	11,7	0
034383	Caixote papel metálico	43,99	43,99	0
034281	Suporte cpu metálico c/rodas	11,70	11,7	0
034376	Caixote de papel metálico	11,70	11,7	0
034377	Caixote de papel metálico	43,99	43,99	0
034392	Suporte cpu metálico c/rodas	43,99	43,99	0
034393	Suporte cpu metálico c/rodas	43,99	43,99	0
034394	Suporte cpu metálico c/rodas	43,99	43,99	0

[Handwritten signatures and initials in blue ink, including 'RGM', 'BL', and 'L']

Nº Inventário	Tipo	V_Aquis/Reconciliados	10_Vvalor Inicial	11_Vvalor Actual
034395	Suporte cpu metálico c/rodas	43,99	43,99	0
034378	Caixote de papel metálico	11,70	11,7	0
034379	Caixote de papel metálico	11,70	11,7	0
034380	Caixote de papel metálico	11,70	11,7	0
034381	Caixote de papel metálico	11,70	11,7	0
034382	Caixote de papel metálico	11,70	11,7	0
034375	Caixote de lixo metálico	11,70	11,7	0
034396	Suporte cpu metálico c/rodas	43,99	43,99	0
034463	Suporte cpu c/rodas metálico	43,99	43,99	0
034414	Caixote de lixo metálico	11,70	11,7	0
034233	Caixote metálico	11,70	11,7	0
034230	Caixote de lixo metálico	11,70	11,7	0
034231	Caixote de lixo metálico	11,70	11,7	0
034232	Caixote de lixo metálico	11,70	11,7	0
034409	Teclado	12,50	12,5	0
034067	Impressora hp laserjet 1022	841,00	841	0
032954	Conjunto colunas hi-fi speaker system	5,00	5	0
032955	Conjunto colunas hi-fi speaker system	5,00	5	0
032956	Conjunto colunas hi-fi speaker system	5,00	5	0
032957	Conjunto colunas hi-fi speaker system	5,00	5	0
032958	Conjunto colunas hi-fi speaker system	5,00	5	0
032959	Conjunto colunas hi-fi speaker system	5,00	5	0
034198	Recipiente de papéis metálico	14,96	14,96	0
034199	Recipiente de papéis metálico	14,96	14,96	0
034076	Suporte cpu metálico cinza c/rodas	33,24	33,24	0
034200	Suporte cpu metálico c/rodas	33,24	33,24	0
033953	Suporte cpu metálico cinza c/rodas	33,24	33,24	0
034077	Suporte cpu metálico cinza c/rodas	33,24	33,24	0
034078	Suporte cpu metálico cinza c/rodas	33,24	33,24	0
034201	Suporte de cpu c/rodas	33,24	33,24	0
033725	Recipiente de papéis metálico cinza	14,96	14,96	0
034088	Teclado HP SDL 4000	0,00	0	0
032947	Colunas emcom	0,00	0	0
033987	Teclado mod.9000 a	0,00	0	0
032948	Colunas emcom am 110	0,00	0	0
034494	Caixote papel metálico castanho	12,29	12,29	0
034493	Caixote papel metálico	12,29	12,29	0
034285	Caixote de papel metálico	12,26	12,26	0
034417	Caixote de papel metálico - castanho	12,26	12,26	0
034418	Caixote de papel metalizado - cinza	12,26	12,26	0
034335	Teclado	12,50	12,5	0
034419	Caixote lixo metálico - castanho	12,26	12,26	0
034019	Teclado KB-0316	12,50	12,5	0
034169	Teclado fujitsu-siemens	12,50	12,5	0
033594	Placard de cortiça 70*250	0,00	0	0
033587	Placard de cortiça 110*70	0,00	0	0
033588	Placard de cortiça 110*70	0,00	0	0
033592	Placard de cortiça 150*70	0,00	0	0
033585	Placard de cortiça 110*100	0,00	0	0
033586	Placard de cortiça 110*100	0,00	0	0
033595	Placard de cortiça 80*70	0,00	0	0
033593	Placard de cortiça 165*130	0,00	0	0
033589	Placard de cortiça 130*142	0,00	0	0
033590	Placard de cortiça 130*324	0,00	0	0
033591	Placard de cortiça 130*324	0,00	0	0
033583	Placard corticite 230*140	0,00	0	0
033983	Teclado fujitsu siemens computers	12,50	12,5	0
032949	Colunas fujitsu siemens computers	5,00	5	0
034554	Caixote de lixo metálico	10,97	10,97	0
034695	Floreira branca	10,97	10,97	0
034690	Floreira branca	10,97	10,97	0
034153	Caixa de areia	0,00	0	0
032840	Caixote de lixo metálico bege	10,97	10,97	0
032841	Caixote de lixo metálico bege	10,97	10,97	0
032842	Caixote de lixo metálico bege	10,97	10,97	0
032843	Caixote de lixo metálico bege	10,97	10,97	0
034492	Caixote de papel metálico	10,97	10,97	0
034176	Cesto de papéis metálico	0,00	0	0
032844	Caixote de lixo metálico bege	10,97	10,97	0
032845	Caixote de lixo metálico bege	10,97	10,97	0
033956	Tabuleiro de correspondência em pele	122,56	122,56	0
034336	Teclado	19,89	19,89	0
034069	Monitor HP 7500	387,12	387,12	0
032950	Colunas genius 200 w	47,65	47,65	0
034337	Teclado	32,73	32,73	0
034003	Colunas oshima	0,00	0	0
034000	Caixote de lixo metálico	11,90	11,9	0
034001	Caixote de lixo metálico	11,90	11,9	0
034005	Quadro-presidente da republica-moldura castanha clara	0,00	0	0
034007	Suporte de computador rodado metálico preto	44,74	44,74	0
034002	Caixote de lixo metálico	11,90	11,9	0
032693	3 régua de cabide	96,18	96,18	0
032694	3 régua de cabide	96,18	96,18	0
034207	Régua cabides	123,38	123,38	0
032695	4 recipientes p/papeis	46,64	46,64	0
032696	4 reguas de madeira c/10 cabides	100,86	100,86	0
034284	Suporte para cpu com rodas	44,74	44,74	0
034073	Recipiente metálico p/papeis	11,90	11,9	0
032692	12 auscultadores	190,00	190	0
034338	Teclado	0,00	0	0
034508	Suporte para cpu com rodas	44,74	44,74	0
034507	Suporte para computador	44,74	44,74	0
032961	Distribuidor correspondência axiane preto	15,26	15,26	0
034339	Teclado	18,50	18,5	0
034066	Impressora HP Deskjet 5740	183,62	183,62	0
034009	Suporte para c p u com rodas	44,74	44,74	0
034666	Porta folhetos em acrílico c/3 divisórias	24,85	24,85	0
034665	Porta folhetos em acrílico c/2 divisórias	24,85	24,85	0
033605	Porta titulo frontal p/estante - sist. enem	24,85	24,85	0

Handwritten signatures and initials in blue ink, including 'EM', 'A', 'L', 'BE', 'A', 'U'.

Nº Inventário	Tipo	V. Aquis/Reconciliados	10. Valor Inicial	11. Valor Actual
033606	Porta título frontal p/estante - sist. enem	24,85	24,85	0
033607	Porta título frontal p/estante - sist. enem	24,85	24,85	0
033608	Porta título frontal p/estante - sist. enem	24,85	24,85	0
033609	Porta título frontal p/estante - sist. enem	24,85	24,85	0
033610	Porta título frontal p/estante - sist. enem	24,85	24,85	0
033611	Porta título frontal p/estante - sist. enem	24,85	24,85	0
033612	Porta título frontal p/estante - sist. enem	24,85	24,85	0
033613	Porta título frontal p/estante - sist. enem	24,85	24,85	0
033614	Porta título frontal p/estante - sist. enem	24,85	24,85	0
033615	Porta título frontal p/estante - sist. enem	24,85	24,85	0
033616	Porta título frontal p/estante - sist. enem	24,85	24,85	0
033617	Porta título frontal p/estante - sist. enem	24,85	24,85	0
033618	Porta título frontal p/estante - sist. enem	24,85	24,85	0
033619	Porta título frontal p/estante - sist. enem	24,85	24,85	0
033620	Porta título frontal p/estante - sist. enem	24,85	24,85	0
033621	Porta título frontal p/estante - sist. enem	24,85	24,85	0
033622	Porta título frontal p/estante - sist. enem	24,85	24,85	0
033623	Porta título frontal p/estante - sist. enem	24,85	24,85	0
033624	Porta título frontal p/estante - sist. enem	24,85	24,85	0
033625	Porta título frontal p/estante - sist. enem	24,85	24,85	0
033626	Porta título frontal p/estante complemento-sist.enem	20,89	20,89	0
033627	Porta título frontal p/estante complemento-sist.enem	20,89	20,89	0
033628	Porta título frontal p/estante complemento-sist.enem	20,89	20,89	0
033629	Porta título frontal p/estante complemento-sist.enem	20,89	20,89	0
033630	Porta título frontal p/estante complemento-sist.enem	20,89	20,89	0
033631	Porta título frontal p/estante complemento-sist.enem	20,86	20,86	0
033861	Regua cabides 8001	31,51	31,51	0
033880	Regua de cabides 8001	31,65	31,65	0
033553	Placa corticite 5 m/m	10,72	10,72	0
033554	Placa corticite 5 m/m	10,72	10,72	0
033555	Placa corticite 5 m/m	10,72	10,72	0
033556	Placa corticite 5 m/m	10,72	10,72	0
033557	Placa corticite 5 m/m	10,72	10,72	0
033558	Placa corticite 5 m/m	10,72	10,72	0
033559	Placa corticite 5 m/m	10,72	10,72	0
033560	Placa corticite 5 m/m	10,72	10,72	0
033561	Placa corticite 5 m/m	10,72	10,72	0
033562	Placa corticite 5 m/m	10,72	10,72	0
033563	Placa corticite 5 m/m	10,72	10,72	0
033564	Placa corticite 5 m/m	10,72	10,72	0
033565	Placa corticite 5 m/m	10,72	10,72	0
033566	Placa corticite 5 m/m	10,72	10,72	0
033567	Placa corticite 5 m/m	10,72	10,72	0
033568	Placa corticite 5 m/m	10,72	10,72	0
033569	Placa corticite 5 m/m	10,72	10,72	0
033570	Placa corticite 5 m/m	10,72	10,72	0
033571	Placa corticite 5 m/m	10,72	10,72	0
033572	Placa corticite 5 m/m	10,72	10,72	0
033573	Placa corticite 5 m/m	10,72	10,72	0
033574	Placa corticite 5 m/m	10,72	10,72	0
033575	Placa corticite 5 m/m	10,72	10,72	0
033576	Placa corticite 5 m/m	10,72	10,72	0
033577	Placa corticite 5 m/m	10,72	10,72	0
033578	Placa corticite 5 m/m	10,72	10,72	0
033579	Placa corticite 5 m/m	10,72	10,72	0
033580	Placa corticite 5 m/m	10,72	10,72	0
033581	Placa corticite 5 m/m	10,72	10,72	0
033582	Placa corticite 5 m/m	10,78	10,78	0
033755	Recipiente papels mod 910	12,30	12,30	0
033599	Platina manual stanley n.3	46,22	46,22	0
032701	Alcате universal isolado	16,93	16,93	0
032851	Carteira serras tico tico	12,83	12,83	0
032852	Carteira serras tico tico	12,83	12,83	0
032697	Agrafador manual	18,09	18,09	0
033488	Pa de bico n. 3	12,11	12,11	0
033489	Pa de bico n. 3	12,11	12,11	0
033490	Pa de bico n. 3	12,11	12,11	0
033491	Pa de bico n. 3	12,11	12,11	0
033492	Pa de bico n. 3	12,11	12,11	0
033493	Pa de bico n. 3	12,11	12,11	0
033494	Pa de bico n. 3	12,11	12,11	0
033495	Pa de bico n. 3	12,11	12,11	0
033496	Pa de bico n. 3	12,11	12,11	0
033497	Pa de bico n. 3	12,11	12,11	0
033279	Forquilha p/brita 8 dts	34,30	34,30	0
033280	Forquilha p/brita 8 dts	34,30	34,30	0
033281	Forquilha p/brita 8 dts	34,30	34,30	0
033282	Forquilha p/brita 8 dts	34,30	34,30	0
033283	Forquilha p/brita 8 dts	34,30	34,30	0
033284	Forquilha p/brita 8 dts	34,30	34,30	0
032824	Cabo p/enxada 1.4	3,07	3,07	0
032825	Cabo p/enxada 1.4	3,07	3,07	0
032826	Cabo p/enxada 1.4	3,07	3,07	0
032827	Cabo p/enxada 1.4	3,07	3,07	0
032828	Cabo p/enxada 1.4	3,07	3,07	0
032829	Cabo p/enxada 1.4	3,07	3,07	0
032830	Cabo p/enxada 1.4	3,07	3,07	0
032831	Cabo p/enxada 1.4	3,07	3,07	0
032832	Cabo p/enxada 1.4	3,07	3,07	0
032833	Cabo p/enxada 1.4	3,07	3,07	0
032716	Ancinho 12 dentes c/cabo	12,90	12,90	0
032717	Ancinho 12 dentes c/cabo	12,90	12,90	0
032718	Ancinho 12 dentes c/cabo	12,90	12,90	0
032719	Ancinho 12 dentes c/cabo	12,90	12,90	0
032720	Ancinho 12 dentes c/cabo	12,92	12,92	0
033999	Tesoura poda sandvik 340655	24,73	24,73	0
032846	Canivete zubi-ondo	11,50	11,50	0
032847	Canivete zubi-ondo	11,50	11,50	0
032848	Canivete zubi-ondo	11,50	11,50	0

[Handwritten signatures and initials in blue ink, including 'JGM', 'JGM', and 'L.M.']

Nº Inventário	Tipo	V Aquis/Reconciliados	10 Valor Inicial	11 Valor Actual	
032849	Canivete zubi-ondo		11,50	11,5	0
032850	Canivete zubi-ondo		11,50	11,5	0
032698	Alicate corta arames pic 2000		20,02	20,02	0
032699	Alicate corta arames pc 2000		20,02	20,02	0
032960	Conjunto serras craneanas b-2000964 632		325,96	325,96	0
032738	Ancinho c/cabo 14d		14,64	14,64	0
032739	Ancinho c/cabo 14d		14,64	14,64	0
032740	Ancinho c/cabo 14d		14,64	14,64	0
032741	Ancinho c/cabo 14d		14,64	14,64	0
032742	Ancinho c/cabo 14d		14,64	14,64	0
032743	Ancinho c/cabo 14d		14,64	14,64	0
032744	Ancinho c/cabo pequeno		12,85	12,85	0
032745	Ancinho c/cabo pequeno		12,85	12,85	0
032746	Ancinho c/cabo pequeno		12,85	12,85	0
032747	Ancinho c/cabo pequeno		12,85	12,85	0
032748	Ancinho c/cabo pequeno		12,85	12,85	0
032749	Ancinho c/cabo pequeno		12,85	12,85	0
033285	Forquilha p/brita 8 dts		34,30	34,3	0
033286	Forquilha p/brita 8 dts		34,30	34,3	0
033287	Forquilha p/brita 8 dts		34,30	34,3	0
033288	Forquilha p/brita 8 dts		34,30	34,3	0
033289	Forquilha p/brita 8 dts		34,30	34,3	0
033290	Forquilha p/brita 8 dts		34,30	34,3	0
033448	Pa bico n. 3		12,11	12,11	0
033449	Pa bico n. 3		12,11	12,11	0
033450	Pa bico n. 3		12,11	12,11	0
033451	Pa bico n. 3		12,11	12,11	0
033452	Pa bico n. 3		12,11	12,11	0
033453	Pa bico n. 3		12,11	12,11	0
032856	Chave caixa quad. 1/2 17 mm		7,85	7,85	0
032855	Chave bocas 16x17		8,19	8,19	0
032858	Chave tubolar 16x17		11,02	11,02	0
033439	Martelo orelhas 2011b		11,70	11,7	0
033991	Roqueete quad. 1/2 lzel.		35,93	35,93	0
032834	Caixa ferramenta 035 5t		26,12	26,12	0
032835	Caixa ferramenta 035-5t		26,12	26,12	0
033333	Jogo chaves usag 327/s10		56,28	56,28	0
033454	Pa bico n. 3		12,11	12,11	0
033455	Pa bico n. 3		12,11	12,11	0
033456	Pa bico n. 3		12,11	12,11	0
033457	Pa bico n. 3		12,11	12,11	0
033458	Pa bico n. 3		12,11	12,11	0
033459	Pa bico n. 3		12,11	12,11	0
033460	Pa bico n. 3		12,11	12,11	0
033461	Pa bico n. 3		12,11	12,11	0
033462	Pa bico n. 3		12,11	12,11	0
033463	Pa bico n. 3		12,11	12,11	0
033464	Pa bico n. 3		12,11	12,11	0
033465	Pa bico n. 3		12,11	12,11	0
033466	Pa bico n. 3		12,11	12,11	0
033467	Pa bico n. 3		12,11	12,11	0
033468	Pa bico n. 3		12,11	12,11	0
033469	Pa bico n. 3		12,11	12,11	0
033470	Pa bico n. 3		12,11	12,11	0
033471	Pa bico n. 3		12,11	12,11	0
033472	Pa bico n. 3		12,11	12,11	0
033473	Pa bico n. 3		12,11	12,11	0
033474	Pa bico n. 3		12,11	12,11	0
033475	Pa bico n. 3		12,11	12,11	0
033476	Pa bico n. 3		12,11	12,11	0
033477	Pa bico n. 3		12,11	12,11	0
033291	Forquilha p/brita 8 dts		34,30	34,3	0
033292	Forquilha p/brita 8 dts		34,30	34,3	0
033293	Forquilha p/brita 8 dts		34,30	34,3	0
033294	Forquilha p/brita 8 dts		34,30	34,3	0
033295	Forquilha p/brita 8 dts		34,30	34,3	0
033296	Forquilha p/brita 8 dts		34,30	34,3	0
032721	Ancinho 14 dentes		14,64	14,64	0
032722	Ancinho 14 dentes		14,64	14,64	0
032723	Ancinho 14 dentes		14,64	14,64	0
032724	Ancinho 14 dentes		14,64	14,64	0
032725	Ancinho 14 dentes		14,64	14,64	0
032726	Ancinho 14 dentes		14,64	14,64	0
032727	Ancinho 14 dentes		14,64	14,64	0
032728	Ancinho 14 dentes		14,64	14,64	0
032729	Ancinho 14 dentes		14,64	14,64	0
032730	Ancinho 14 dentes		14,64	14,64	0
032731	Ancinho 14 dentes		14,64	14,64	0
032732	Ancinho 14 dentes		14,64	14,64	0
032963	Enchadas 2 1/2 lbs c/cabo		15,62	15,62	0
032964	Enchadas 2 1/2 lbs c/cabo		15,62	15,62	0
032965	Enchadas 2 1/2 lbs c/cabo		15,62	15,62	0
032966	Enchadas 2 1/2 lbs c/cabo		15,62	15,62	0
032967	Enchadas 2 1/2 lbs c/cabo		15,62	15,62	0
032968	Enchadas 2 1/2 lbs c/cabo		15,62	15,62	0
032969	Enchadas 2 1/2 lbs c/cabo		15,62	15,62	0
032970	Enchadas 2 1/2 lbs c/cabo		15,62	15,62	0
032971	Enchadas 2 1/2 lbs c/cabo		15,62	15,62	0
032972	Enchadas 2 1/2 lbs c/cabo		15,70	15,7	0
032973	Enchadas 2 1/2 lbs c/cabo		17,52	17,52	0
032974	Enchadas 2 1/2 lbs c/cabo		17,52	17,52	0
032975	Enchadas 2 1/2 lbs c/cabo		17,52	17,52	0
032976	Enchadas 2 1/2 lbs c/cabo		17,52	17,52	0
032977	Enchadas 2 1/2 lbs c/cabo		17,52	17,52	0
032978	Enchadas 2 1/2 lbs c/cabo		17,50	17,5	0
032979	Enchadas 2 1/2 lbs c/cabo		17,52	17,52	0
032980	Enchadas 2 1/2 lbs c/cabo		17,52	17,52	0
032981	Enchadas 2 1/2 lbs c/cabo		17,52	17,52	0
032982	Enchadas 2 1/2 lbs c/cabo		17,52	17,52	0

Handwritten signatures and initials:
 - Top right: "TGM" with a signature.
 - Middle right: "Vite" with a signature.
 - Bottom right: "h h" with a signature.

NR Inventário	Tipo	V. Aquis/Reconciliação	10 Valor Inicial	11 Valor Actual
032983	Enchadas 2 1/2 lbs c/cabo	17,52	17,52	0
032984	Enchadas 2 1/2 lbs c/cabo	17,52	17,52	0
032985	Enchadas 2 1/2 lbs c/cabo	17,52	17,52	0
032986	Enchadas 2 1/2 lbs c/cabo	17,52	17,52	0
032987	Enchadas 2 1/2 lbs c/cabo	17,52	17,52	0
032988	Enchadas 2 1/2 lbs c/cabo	17,52	17,52	0
032989	Enchadas 2 1/2 lbs c/cabo	17,52	17,52	0
032990	Enchadas 2 1/2 lbs c/cabo	17,48	17,48	0
033552	Pistola p/parafinar c/copo	27,35	27,35	0
033938	Sarilho tirfor c/cabo aço ganc.1200	59,26	59,26	0
033939	Sarilho tirfor c/cabo aço ganc.1200	59,26	59,26	0
033940	Sarilho tirfor c/cabo aço ganc.1200	59,26	59,26	0
033941	Sarilho tirfor c/cabo aço ganc.1200	59,27	59,27	0
032939	Colher pedreiro belo	16,42	16,42	0
032940	Colher pedreiro belo	16,42	16,42	0
033478	Pa bico n. 3	12,11	12,11	0
033479	Pa bico n. 3	12,11	12,11	0
033480	Pa bico n. 3	12,11	12,11	0
033481	Pa bico n. 3	12,11	12,11	0
033482	Pa bico n. 3	12,11	12,11	0
033483	Pa bico n. 3	12,11	12,11	0
033484	Pa bico n. 3	12,11	12,11	0
033485	Pa bico n. 3	12,11	12,11	0
033486	Pa bico n. 3	12,11	12,11	0
033487	Pa bico n. 3	12,11	12,11	0
033297	Forquilha p/brita 8 dts	34,30	34,3	0
033298	Forquilha p/brita 8 dts	34,30	34,3	0
033299	Forquilha p/brita 8 dts	34,30	34,3	0
033300	Forquilha p/brita 8 dts	34,30	34,3	0
033301	Forquilha p/brita 8 dts	34,30	34,3	0
033302	Forquilha p/brita 8 dts	34,30	34,3	0
032814	Cabo p/enxada	3,07	3,07	0
032815	Cabo p/enxada	3,07	3,07	0
032816	Cabo p/enxada	3,07	3,07	0
032817	Cabo p/enxada	3,07	3,07	0
032818	Cabo p/enxada	3,07	3,07	0
032819	Cabo p/enxada	3,07	3,07	0
032820	Cabo p/enxada	3,07	3,07	0
032821	Cabo p/enxada	3,07	3,07	0
032822	Cabo p/enxada	3,07	3,07	0
032823	Cabo p/enxada	3,07	3,07	0
032733	Ancinho c/cabo 12d	12,90	12,9	0
032734	Ancinho c/cabo 12d	12,90	12,9	0
032735	Ancinho c/cabo 12d	12,90	12,9	0
032736	Ancinho c/cabo 12d	12,92	12,92	0
032737	Ancinho c/cabo 12d	12,92	12,92	0
033997	Tesoura poda p126.19	19,33	19,33	0
033443	Mascara protecao cabeca	27,27	27,27	0
033444	Mascara protecao cabeca	27,27	27,27	0
033440	Mascara 3 m 6000	27,66	27,66	0
033445	Mascara protecao cabeca	27,66	27,66	0
033441	Mascara 3 m 6000	27,66	27,66	0
033442	Mascara 3 m 6000	27,66	27,66	0
033998	Tesoura poda p126.19	19,33	19,33	0
033332	Jogo chaves fendas merkur 8 pecas	15,01	15,01	0
033331	Jogo chaves bocas zeitas 8 pecas	43,64	43,64	0
032700	Alicate prassao zubi ondo	19,89	19,89	0
032702	Alicate universal molter	29,15	29,15	0
032857	Chave stilson 18	37,57	37,57	0
033438	Martelo bola	17,79	17,79	0
033185	Escovas arame aço c/cabo fecin	2,99	2,99	0
033186	Escovas arame aço c/cabo fecin	2,99	2,99	0
033187	Escovas arame aço c/cabo fecin	2,99	2,99	0
033188	Escovas arame aço c/cabo fecin	2,99	2,99	0
033189	Escovas arame aço c/cabo fecin	2,99	2,99	0
033190	Escovas arame aço c/cabo fecin	2,99	2,99	0
033536	Par luvas t7chefe pele	5,79	5,79	0
033537	Par luvas t7chefe pele	5,79	5,79	0
033538	Par luvas t7chefe pele	5,79	5,79	0
033539	Par luvas t7chefe pele	5,79	5,79	0
033540	Par luvas t7chefe pele	5,79	5,79	0
033541	Par luvas t7chefe pele	5,79	5,79	0
033542	Par luvas t7chefe pele	5,79	5,79	0
033543	Par luvas t7chefe pele	5,79	5,79	0
033544	Par luvas t7chefe pele	5,79	5,79	0
033545	Par luvas t7chefe pele	5,79	5,79	0
033546	Par luvas t7chefe pele	5,79	5,79	0
032750	Apanha folhas s/cabo	6,27	6,27	0
032751	Apanha folhas s/cabo	6,27	6,27	0
033277	Fita metrica bd 5 mts	4,40	4,4	0
033547	Par luvas t7chefe pele	5,79	5,79	0
032786	Balde redondo industrial 10lt	1,18	1,18	0
032787	Balde redondo industrial 10lt	1,18	1,18	0
032788	Balde redondo industrial 10lt	1,18	1,18	0
032789	Balde redondo industrial 10lt	1,18	1,18	0
032790	Balde redondo industrial 10lt	1,18	1,18	0
032791	Balde redondo industrial 10lt	1,18	1,18	0
032792	Balde redondo industrial 10lt	1,18	1,18	0
032793	Balde redondo industrial 10lt	1,18	1,18	0
032794	Balde redondo industrial 10lt	1,18	1,18	0
032795	Balde redondo industrial 10lt	1,18	1,18	0
032796	Balde redondo industrial 10lt	1,18	1,18	0
032797	Balde redondo industrial 10lt	1,18	1,18	0
032798	Balde redondo industrial 17lt	1,86	1,86	0
032799	Balde redondo industrial 17lt	1,86	1,86	0
032800	Balde redondo industrial 17lt	1,86	1,86	0
032801	Balde redondo industrial 17lt	1,86	1,86	0
032802	Balde redondo industrial 17lt	1,86	1,86	0
032803	Balde redondo industrial 17lt	1,86	1,86	0

[Handwritten signatures and initials in blue ink, including 'XGM', 'Lita', and 'BC']

Nº Inventário	Tipo	V Aquis/Reconciliados	10 Valor Inicial	11 Valor Actual
032804	Balde redondo industrial 17lt	1,86	1,86	0
032805	Balde redondo industrial 17lt	1,86	1,86	0
032806	Balde redondo industrial 17lt	1,86	1,86	0
032807	Balde redondo industrial 17lt	1,86	1,86	0
032808	Balde redondo industrial 17lt	1,86	1,86	0
032809	Balde redondo industrial 17lt	1,86	1,86	0
033191	Esfregona super algodao cb mad	1,87	1,87	0
033192	Esfregona super algodao cb mad	1,87	1,87	0
033193	Esfregona super algodao cb mad	1,87	1,87	0
033194	Esfregona super algodao cb mad	1,87	1,87	0
033195	Esfregona super algodao cb mad	1,87	1,87	0
033196	Esfregona super algodao cb mad	1,87	1,87	0
033197	Esfregona super algodao cb mad	1,87	1,87	0
033198	Esfregona super algodao cb mad	1,87	1,87	0
033199	Esfregona super algodao cb mad	1,87	1,87	0
033200	Esfregona super algodao cb mad	1,87	1,87	0
033201	Esfregona super algodao cb mad	1,87	1,87	0
033202	Esfregona super algodao cb mad	1,87	1,87	0
033203	Esfregona super algodao cb mad	1,87	1,87	0
033204	Esfregona super algodao cb mad	1,87	1,87	0
033205	Esfregona super algodao cb mad	1,87	1,87	0
033206	Esfregona super algodao cb mad	1,87	1,87	0
033207	Esfregona super algodao cb mad	1,87	1,87	0
033208	Esfregona super algodao cb mad	1,87	1,87	0
033209	Esfregona super algodao cb mad	1,87	1,87	0
033210	Esfregona super algodao cb mad	1,87	1,87	0
033211	Esfregona super algodao cb mad	1,87	1,87	0
033212	Esfregona super algodao cb mad	1,87	1,87	0
033213	Esfregona super algodao cb mad	1,87	1,87	0
033214	Esfregona super algodao cb mad	1,87	1,87	0
033215	Espremedor p/balde redondo	0,67	0,67	0
033216	Espremedor p/balde redondo	0,67	0,67	0
033217	Espremedor p/balde redondo	0,67	0,67	0
033218	Espremedor p/balde redondo	0,67	0,67	0
033219	Espremedor p/balde redondo	0,67	0,67	0
033220	Espremedor p/balde redondo	0,67	0,67	0
033221	Espremedor p/balde redondo	0,67	0,67	0
033222	Espremedor p/balde redondo	0,67	0,67	0
033223	Espremedor p/balde redondo	0,67	0,67	0
033224	Espremedor p/balde redondo	0,67	0,67	0
033225	Espremedor p/balde redondo	0,67	0,67	0
033226	Espremedor p/balde redondo	0,67	0,67	0
033227	Espremedor p/balde redondo	0,67	0,67	0
033228	Espremedor p/balde redondo	0,67	0,67	0
033229	Espremedor p/balde redondo	0,67	0,67	0
033230	Espremedor p/balde redondo	0,67	0,67	0
033231	Espremedor p/balde redondo	0,67	0,67	0
033232	Espremedor p/balde redondo	0,67	0,67	0
033233	Espremedor p/balde redondo	0,67	0,67	0
033234	Espremedor p/balde redondo	0,67	0,67	0
033235	Espremedor p/balde redondo	0,67	0,67	0
033236	Espremedor p/balde redondo	0,67	0,67	0
033237	Espremedor p/balde redondo	0,67	0,67	0
033238	Espremedor p/balde redondo	0,67	0,67	0
033239	Espremedor p/balde redondo	0,67	0,67	0
033240	Espremedor p/balde redondo	0,67	0,67	0
033241	Espremedor p/balde redondo	0,67	0,67	0
033242	Espremedor p/balde redondo	0,67	0,67	0
033243	Espremedor p/balde redondo	0,67	0,67	0
033244	Espremedor p/balde redondo	0,67	0,67	0
033245	Espremedor p/balde redondo	0,67	0,67	0
033246	Espremedor p/balde redondo	0,67	0,67	0
033247	Espremedor p/balde redondo	0,67	0,67	0
033248	Espremedor p/balde redondo	0,67	0,67	0
033249	Espremedor p/balde redondo	0,67	0,67	0
033250	Espremedor p/balde redondo	0,67	0,67	0
032774	Balde redondo 20 lts	2,57	2,57	0
032775	Balde redondo 20 lts	2,57	2,57	0
032776	Balde redondo 20 lts	2,57	2,57	0
032777	Balde redondo 20 lts	2,57	2,57	0
032778	Balde redondo 20 lts	2,57	2,57	0
032779	Balde redondo 20 lts	2,57	2,57	0
032780	Balde redondo 20 lts	2,57	2,57	0
032781	Balde redondo 20 lts	2,57	2,57	0
032782	Balde redondo 20 lts	2,57	2,57	0
032783	Balde redondo 20 lts	2,57	2,57	0
032784	Balde redondo 20 lts	2,57	2,57	0
032785	Balde redondo 20 lts	2,57	2,57	0
033498	Pa lixo c/cabo	1,37	1,37	0
033499	Pa lixo c/cabo	1,37	1,37	0
033500	Pa lixo c/cabo	1,37	1,37	0
033501	Pa lixo c/cabo	1,37	1,37	0
033502	Pa lixo c/cabo	1,37	1,37	0
033503	Pa lixo c/cabo	1,37	1,37	0
033504	Pa lixo c/cabo	1,37	1,37	0
033505	Pa lixo c/cabo	1,37	1,37	0
033506	Pa lixo c/cabo	1,37	1,37	0
033507	Pa lixo c/cabo	1,37	1,37	0
033508	Pa lixo c/cabo	1,37	1,37	0
033509	Pa lixo c/cabo	1,37	1,37	0
033510	Pa lixo c/cabo	1,37	1,37	0
033511	Pa lixo c/cabo	1,37	1,37	0
033512	Pa lixo c/cabo	1,37	1,37	0
033513	Pa lixo c/cabo	1,37	1,37	0
033514	Pa lixo c/cabo	1,37	1,37	0
033515	Pa lixo c/cabo	1,37	1,37	0
033516	Pa lixo c/cabo	1,37	1,37	0
033517	Pa lixo c/cabo	1,37	1,37	0
033518	Pa lixo c/cabo	1,37	1,37	0

Handwritten signatures and initials:
 - Top right: "SM" with a signature.
 - Middle right: "Vita" with a signature.
 - Bottom right: "BL" and "A" with a signature.

Nº Inventário	Tipo	V. Aquis/Reconstruções	10 Valor Inicial	11 Valor Actual
033960	Tabuleiro grande	2,67	2,67	0
033961	Tabuleiro grande	2,67	2,67	0
033962	Tabuleiro grande	2,67	2,67	0
033963	Tabuleiro grande	2,67	2,67	0
033964	Tabuleiro grande	2,67	2,67	0
033965	Tabuleiro grande	2,67	2,67	0
033966	Tabuleiro grande	2,67	2,67	0
033967	Tabuleiro grande	2,67	2,67	0
033968	Tabuleiro grande	2,67	2,67	0
033969	Tabuleiro grande	2,67	2,67	0
033970	Tabuleiro grande	2,67	2,67	0
033971	Tabuleiro grande	2,67	2,67	0
033972	Tabuleiro grande	2,67	2,67	0
033973	Tabuleiro grande	2,67	2,67	0
033974	Tabuleiro grande	2,67	2,67	0
033975	Tabuleiro grande	2,67	2,67	0
033976	Tabuleiro grande	2,67	2,67	0
033977	Tabuleiro grande	2,67	2,67	0
033978	Tabuleiro grande	2,67	2,67	0
033979	Tabuleiro grande	2,67	2,67	0
033980	Tabuleiro grande	2,67	2,67	0
033907	Rolo 50 tinta de exterior 250 mm	4,67	4,67	0
033908	Rolo 50 tinta de exterior 250 mm	4,67	4,67	0
033909	Rolo 50 tinta de exterior 250 mm	4,67	4,67	0
033910	Rolo 50 tinta de exterior 250 mm	4,67	4,67	0
033911	Rolo 50 tinta de exterior 250 mm	4,67	4,67	0
033912	Rolo 50 tinta de exterior 250 mm	4,67	4,67	0
033913	Rolo 50 tinta de exterior 250 mm	4,67	4,67	0
033914	Rolo 50 tinta de exterior 250 mm	4,67	4,67	0
033915	Rolo 50 tinta de exterior 250 mm	4,67	4,67	0
033916	Rolo 50 tinta de exterior 250 mm	4,67	4,67	0
033917	Rolo 50 tinta de exterior 250 mm	4,67	4,67	0
033918	Rolo 50 tinta de exterior 250 mm	4,67	4,67	0
033919	Rolo 50 tinta de exterior 250 mm	4,67	4,67	0
033920	Rolo 50 tinta de exterior 250 mm	4,67	4,67	0
033921	Rolo 50 tinta de exterior 250 mm	4,67	4,67	0
033922	Rolo 50 tinta de exterior 250 mm	4,67	4,67	0
033923	Rolo 50 tinta de exterior 250 mm	4,67	4,67	0
033924	Rolo 50 tinta de exterior 250 mm	4,67	4,67	0
033925	Rolo 50 tinta de exterior 250 mm	4,67	4,67	0
033926	Rolo 50 tinta de exterior 250 mm	4,67	4,67	0
033927	Rolo 50 tinta de exterior 250 mm	4,67	4,67	0
033928	Rolo 50 tinta de exterior 250 mm	4,67	4,67	0
033929	Rolo 50 tinta de exterior 250 mm	4,60	4,6	0
033930	Rolo 50 tinta de exterior 250 mm	13,73	13,73	0
034173	Recipiente metálico p/papels	11,90	11,9	0
034113	Teclado Genius	11,90	11,9	0
034114	Teclado Lenovo	8,93	8,93	0
034110	Rato ps/2 com scroll	8,93	8,93	0
034111	Rato ps/2 com scroll	8,93	8,93	0
034112	Rato ps/2 com scroll	8,93	8,93	0
034107	Rato de serie	8,93	8,93	0
034108	Rato de serie	8,93	8,93	0
034109	Rato de serie	8,93	8,93	0
033955	Suporte xtpt gaveta teclado ami	59,36	59,36	0
034164	Teclado	10,75	10,75	0
034165	Teclado HP	10,75	10,75	0
034125	Teclado	10,75	10,75	0
034340	Teclado	10,75	10,75	0
033995	Telamovel stemens c45	11,32	11,32	0
034226	Teclado HP	13,69	13,69	0
032859	Colchao gin lona 200x120x6 cm dens.23 kg	66,90	66,9	0
032860	Colchao gin lona 200x120x6 cm dens.23 kg	66,90	66,9	0
032861	Colchao gin lona 200x120x6 cm dens.23 kg	66,90	66,9	0
032862	Colchao gin lona 200x120x6 cm dens.23 kg	66,90	66,9	0
032863	Colchao gin lona 200x120x6 cm dens.23 kg	66,90	66,9	0
032864	Colchao gin lona 200x120x6 cm dens.23 kg	66,90	66,9	0
032865	Colchao gin lona 200x120x6 cm dens.23 kg	66,90	66,9	0
032866	Colchao gin lona 200x120x6 cm dens.23 kg	66,90	66,9	0
032867	Colchao gin lona 200x120x6 cm dens.23 kg	66,90	66,9	0
032868	Colchao gin lona 200x120x6 cm dens.23 kg	66,90	66,9	0
032869	Colchao gin lona 200x120x6 cm dens.23 kg	66,90	66,9	0
032870	Colchao gin lona 200x120x6 cm dens.23 kg	66,90	66,9	0
032871	Colchao gin lona 200x120x6 cm dens.23 kg	66,90	66,9	0
032872	Colchao gin lona 200x120x6 cm dens.23 kg	66,90	66,9	0
032873	Colchao gin lona 200x120x6 cm dens.23 kg	66,90	66,9	0
032874	Colchao gin lona 200x120x6 cm dens.23 kg	66,90	66,9	0
032875	Colchao gin lona 200x120x6 cm dens.23 kg	66,90	66,9	0
032876	Colchao gin lona 200x120x6 cm dens.23 kg	66,90	66,9	0
032877	Colchao gin lona 200x120x6 cm dens.23 kg	66,90	66,9	0
032878	Colchao gin lona 200x120x6 cm dens.23 kg	66,90	66,9	0
032879	Colchao gin lona 200x120x6 cm dens.23 kg	66,90	66,9	0
032880	Colchao gin lona 200x120x6 cm dens.23 kg	66,90	66,9	0
032881	Colchao gin lona 200x120x6 cm dens.23 kg	66,90	66,9	0
032882	Colchao gin lona 200x120x6 cm dens.23 kg	66,90	66,9	0
032883	Colchao gin lona 200x120x6 cm dens.23 kg	66,90	66,9	0
032884	Colchao gin lona 200x120x6 cm dens.23 kg	66,90	66,9	0
032885	Colchao gin lona 200x120x6 cm dens.23 kg	66,90	66,9	0
032886	Colchao gin lona 200x120x6 cm dens.23 kg	66,90	66,9	0
032887	Colchao gin lona 200x120x6 cm dens.23 kg	66,90	66,9	0
032888	Colchao gin lona 200x120x6 cm dens.23 kg	66,90	66,9	0
032889	Colchao gin lona 200x120x6 cm dens.23 kg	66,90	66,9	0
032890	Colchao gin lona 200x120x6 cm dens.23 kg	66,90	66,9	0
032891	Colchao gin lona 200x120x6 cm dens.23 kg	66,90	66,9	0
032892	Colchao gin lona 200x120x6 cm dens.23 kg	66,90	66,9	0
032893	Colchao gin lona 200x120x6 cm dens.23 kg	66,90	66,9	0
032894	Colchao gin lona 200x120x6 cm dens.23 kg	66,90	66,9	0
032895	Colchao gin lona 200x120x6 cm dens.23 kg	66,90	66,9	0
032896	Colchao gin lona 200x120x6 cm dens.23 kg	66,90	66,9	0

[Handwritten signatures and initials in blue ink, including 'AM', 'Vitor', and 'BL']

Nº Inventário	Tipo	V_Aquis/Reconciliados	10_V Valor Inicial	11_V Valor Actual
032897	Colchao gin lona 200x120x6 cm dens.23 kg	66,90	66,9	0
032898	Colchao gin lona 200x120x6 cm dens.23 kg	66,90	66,9	0
032899	Colchao gin lona 200x120x6 cm dens.23 kg	66,90	66,9	0
032900	Colchao gin lona 200x120x6 cm dens.23 kg	66,90	66,9	0
032901	Colchao gin lona 200x120x6 cm dens.23 kg	66,90	66,9	0
032902	Colchao gin lona 200x120x6 cm dens.23 kg	66,90	66,9	0
032903	Colchao gin lona 200x120x6 cm dens.23 kg	66,90	66,9	0
032904	Colchao gin lona 200x120x6 cm dens.23 kg	66,90	66,9	0
032905	Colchao gin lona 200x120x6 cm dens.23 kg	66,90	66,9	0
032906	Colchao gin lona 200x120x6 cm dens.23 kg	66,90	66,9	0
032907	Colchao gin lona 200x120x6 cm dens.23 kg	66,90	66,9	0
032908	Colchao gin lona 200x120x6 cm dens.23 kg	66,90	66,9	0
032909	Colchao gin lona 200x120x6 cm dens.23 kg	66,90	66,9	0
032910	Colchao gin lona 200x120x6 cm dens.23 kg	66,90	66,9	0
032911	Colchao gin lona 200x120x6 cm dens.23 kg	66,90	66,9	0
032912	Colchao gin lona 200x120x6 cm dens.23 kg	66,90	66,9	0
032913	Colchao gin lona 200x120x6 cm dens.23 kg	66,90	66,9	0
032914	Colchao gin lona 200x120x6 cm dens.23 kg	66,90	66,9	0
032915	Colchao gin lona 200x120x6 cm dens.23 kg	66,90	66,9	0
032916	Colchao gin lona 200x120x6 cm dens.23 kg	66,90	66,9	0
032917	Colchao gin lona 200x120x6 cm dens.23 kg	66,90	66,9	0
032918	Colchao gin lona 200x120x6 cm dens.23 kg	66,90	66,9	0
032919	Colchao gin lona 200x120x6 cm dens.23 kg	66,90	66,9	0
032920	Colchao gin lona 200x120x6 cm dens.23 kg	66,90	66,9	0
032921	Colchao gin lona 200x120x6 cm dens.23 kg	66,90	66,9	0
032922	Colchao gin lona 200x120x6 cm dens.23 kg	66,90	66,9	0
032923	Colchao gin lona 200x120x6 cm dens.23 kg	66,90	66,9	0
032924	Colchao gin lona 200x120x6 cm dens.23 kg	66,90	66,9	0
032925	Colchao gin lona 200x120x6 cm dens.23 kg	66,90	66,9	0
032926	Colchao gin lona 200x120x6 cm dens.23 kg	66,90	66,9	0
032927	Colchao gin lona 200x120x6 cm dens.23 kg	66,90	66,9	0
032928	Colchao gin lona 200x120x6 cm dens.23 kg	66,90	66,9	0
032929	Colchao gin lona 200x120x6 cm dens.23 kg	66,90	66,9	0
032930	Colchao gin lona 200x120x6 cm dens.23 kg	66,90	66,9	0
032931	Colchao gin lona 200x120x6 cm dens.23 kg	66,90	66,9	0
032932	Colchao gin lona 200x120x6 cm dens.23 kg	66,90	66,9	0
032933	Colchao gin lona 200x120x6 cm dens.23 kg	66,90	66,9	0
032934	Colchao gin lona 200x120x6 cm dens.23 kg	66,90	66,9	0
032935	Colchao gin lona 200x120x6 cm dens.23 kg	66,90	66,9	0
032936	Colchao gin lona 200x120x6 cm dens.23 kg	66,90	66,9	0
032937	Colchao gin lona 200x120x6 cm dens.23 kg	66,90	66,9	0
032938	Colchao gin lona 200x120x6 cm dens.23 kg	67,04	67,04	0
032710	Ancinho	9,52	9,52	0
032711	Ancinho	9,52	9,52	0
032712	Ancinho	9,52	9,52	0
032713	Ancinho	9,52	9,52	0
032714	Ancinho	9,52	9,52	0
032715	Ancinho	9,52	9,52	0
032991	Enxada 2 lbs	11,90	11,9	0
032992	Enxada 2 lbs	11,90	11,9	0
033932	Sacho	12,50	12,5	0
033933	Sacho	12,50	12,5	0
033934	Sacho	12,50	12,5	0
033935	Sacho	12,50	12,5	0
033936	Sacho	12,50	12,5	0
033937	Sacho	12,50	12,5	0
033996	Tesoura de poda	17,85	17,85	0
033278	Forquilha	13,66	13,66	0
033881	Regua de cabides 8001	32,06	32,06	0
033882	Regua de cabides 8001	32,06	32,06	0
034571	Regua de cabides 8001	32,06	32,06	0
034572	Regua de cabides 8001	32,05	32,05	0
034645	Papeleira cinza	22,61	22,61	0
034610	Papeleira cinza	22,61	22,61	0
034624	Papeleira cinza	22,61	22,61	0
034652	Papeleira cinza	22,61	22,61	0
034588	Papeleiras cinza	22,61	22,61	0
034639	Papeleira cinza	22,61	22,61	0
034656	Papeleira cinzenta	22,61	22,61	0
033533	Papeleiras modulobac de 35 lts gris/azul	22,61	22,61	0
033534	Papeleiras modulobac de 35 lts gris/azul	22,61	22,61	0
033535	Papeleiras modulobac de 35 lts gris/azul	22,61	22,61	0
034594	Papeleira castanha	17,85	17,85	0
033524	Papeleiras modulobac 10 lts castanho	17,85	17,85	0
033525	Papeleiras modulobac 10 lts castanho	17,85	17,85	0
033526	Papeleiras modulobac 10 lts castanho	17,85	17,85	0
033527	Papeleiras modulobac 10 lts castanho	17,85	17,85	0
033528	Papeleiras modulobac 10 lts castanho	17,85	17,85	0
033529	Papeleiras modulobac 10 lts castanho	17,85	17,85	0
033530	Papeleiras modulobac 10 lts castanho	17,85	17,85	0
033531	Papeleiras modulobac 10 lts castanho	17,85	17,85	0
033532	Papeleiras modulobac 10 lts castanho	17,85	17,85	0
033550	Picadeira p/troiha	17,73	17,73	0
033551	Picadeira p/troiha	17,73	17,73	0
034064	Impressora epson mod.tm-u220b	386,75	386,75	0
034106	Video sony	151,96	151,96	0
034557	Cesto de papel metálico cinza	11,60	11,6	0
034558	Cesto de papel metálico cinza	11,60	11,6	0
034559	Cesto de papel metálico cinza	11,60	11,6	0
034560	Cesto de papel metálico cinza	11,47	11,47	0
033549	Pen drive usb flash 256 mb	91,40	91,4	0
034469	Escalfeta	12,50	12,5	0
034213	Cesto metálico de papel retangular	11,59	11,59	0
034569	Suporte cpu cinza alumínio	50,79	50,79	0
034553	Suporte cpu	50,79	50,79	0
034566	Suporte cpu	50,79	50,79	0
034525	Suporte cpu	50,79	50,79	0
034568	Suporte cpu alumínio	50,79	50,79	0
034567	Suporte cpu	50,79	50,79	0

Handwritten signatures and initials in blue ink, including 'SM', 'A', 'L', 'Vitor', and '3E'.

Nº Inventário	Tipo	V. Aquis/Reconciliados	10 Valor Inicial	11 Valor Actual
034265	Porta cpu metálico c/rodas - preto	41,55	41,55	0
034477	Porta cpu metálico c/rodas	41,55	41,55	0
034269	Porta cpu metálico c/rodas	41,55	41,55	0
034270	Porta cpu metálico c/rodas	41,55	41,55	0
034271	Porta cpu metálico c/rodas	41,55	41,55	0
033600	Porta cpu metálico preto c/rodas	41,55	41,55	0
034254	Porta cpu metálico preto c/rodas	41,55	41,55	0
033601	Porta cpu metálico preto c/rodas	41,55	41,55	0
033602	Porta cpu metálico preto c/rodas	41,55	41,55	0
033603	Porta cpu metálico preto c/rodas	41,55	41,55	0
034542	Porta cpu metálico c/rodas	41,55	41,55	0
033604	Porta cpu metálico preto c/rodas	41,55	41,55	0
034222	Porta cpu metálico c/rodas - preto	41,55	41,55	0
034223	Porta cpu metálico c/rodas - preto	41,55	41,55	0
034443	Porta cpu metálico c/rodas - preto	41,55	41,55	0
034444	Porta cpu metálico c/rodas - preto	41,55	41,55	0
034478	Porta cpu metálico c/rodas	41,55	41,55	0
034479	Porta cpu metálico c/rodas	41,55	41,55	0
034480	Porta cpu metálico c/rodas	41,65	41,65	0
034548	Porta cpu metálico c/rodas	41,65	41,65	0
033693	Quadro cortiça 160x150	146,91	146,91	0
033694	Quadro cortiça 160x150	146,91	146,91	0
033695	Quadro cortiça 160x150	146,91	146,91	0
033696	Quadro cortiça 160x150	146,91	146,91	0
033697	Quadro cortiça 160x150	146,91	146,91	0
033698	Quadro cortiça 160x150	146,91	146,91	0
033699	Quadro cortiça 160x150	146,87	146,87	0
033700	Quadro cortiça 160x150	146,87	146,87	0
034529	Cesto de papel metálico	12,86	12,86	0
034530	Cesto de papel metálico	12,86	12,86	0
034531	Cesto retangular metálico para papéis	12,86	12,86	0
034698	Cesto retangular metálico para papéis	12,86	12,86	0
034074	Recipiente metálico para papéis	12,86	12,86	0
033988	Teclado multimédia PS/2	11,90	11,9	0
033989	Teclado multimédia PS/2	11,90	11,9	0
034686	Almofada c/fecho	18,67	18,67	0
034687	Almofada c/fecho	18,67	18,67	0
032703	Almofada c/fecho	18,67	18,67	0
032704	Almofada c/fecho	18,67	18,67	0
034020	Almofada c/fecho	18,67	18,67	0
034021	Almofada c/fecho	18,67	18,67	0
034022	Almofada c/fecho	18,67	18,67	0
034023	Almofada c/fecho	18,67	18,67	0
034024	Almofada c/fecho	18,67	18,67	0
034025	Almofada c/fecho	18,67	18,67	0
034026	Almofada c/fecho	18,67	18,67	0
034027	Almofada c/fecho	18,67	18,67	0
034028	Almofada c/fecho	18,67	18,67	0
034029	Almofada c/fecho	18,67	18,67	0
034030	Almofada c/fecho	18,67	18,67	0
034031	Almofada c/fecho	18,67	18,67	0
034032	Almofada c/fecho	18,67	18,67	0
034033	Almofada c/fecho	18,67	18,67	0
034034	Almofada c/fecho	18,67	18,67	0
034035	Almofada c/fecho	18,67	18,67	0
034036	Almofada c/fecho	18,67	18,67	0
034037	Almofada c/fecho	18,67	18,67	0
034038	Almofada c/fecho	18,67	18,67	0
034039	Almofada c/fecho	18,67	18,67	0
034040	Almofada c/fecho	18,67	18,67	0
034041	Almofada c/fecho	18,67	18,67	0
034042	Almofada c/fecho	18,67	18,67	0
034043	Almofada c/fecho	18,67	18,67	0
034044	Almofada c/fecho	18,67	18,67	0
034045	Almofada c/fecho	18,57	18,57	0
033993	Teclado Sweex Multimédia branco	15,01	15,01	0
033994	Teclado+rato PS/2 microsoft branco	35,00	35	0
033804	Recipiente para papéis	9,52	9,52	0
033805	Recipiente para papéis	9,52	9,52	0
033813	Recipiente para papéis metálico verde garrafa	9,52	9,52	0
033814	Recipiente para papéis metálico verde garrafa	9,52	9,52	0
033815	Recipiente para papéis metálico verde garrafa	9,52	9,52	0
033816	Recipiente para papéis metálico verde garrafa	9,52	9,52	0
033817	Recipiente para papéis metálico verde garrafa	9,52	9,52	0
033818	Recipiente para papéis metálico verde garrafa	9,52	9,52	0
033819	Recipiente para papéis metálico verde garrafa	9,52	9,52	0
033809	Recipiente para papéis amarelo	9,52	9,52	0
033810	Recipiente para papéis amarelo	9,52	9,52	0
033811	Recipiente para papéis amarelo	9,52	9,52	0
033812	Recipiente para papéis amarelo	9,52	9,52	0
034075	Scanner HP Scanjet 3970	129,31	129,31	0
034483	Teclado HP	30,25	30,25	0
034491	Teclado HP KB-0316	30,25	30,25	0
033731	Recipiente p/papéis	18,51	18,51	0
033732	Recipiente p/papéis	18,51	18,51	0
033733	Recipiente p/papéis	18,51	18,51	0
034432	Ecoponto doméstico 40L - branco	10,12	10,12	0
034433	Ecoponto doméstico 40L - branco	10,12	10,12	0
034434	Ecoponto doméstico 40L - branco	10,12	10,12	0
034400	Ecoponto doméstico 40L	10,12	10,12	0
034255	Ecoponto doméstico 40L - branco	10,12	10,12	0
034261	Ecoponto doméstico 40L - branco	10,12	10,12	0
034253	Ecoponto doméstico 40L branco	10,12	10,12	0
034180	Ecoponto doméstico 40L	10,12	10,12	0
034570	Ecoponto doméstico 40L branco	10,12	10,12	0
034384	Ecoponto doméstico 40L	10,12	10,12	0
034550	Ecoponto doméstico 40L	10,12	10,12	0
034519	Ecoponto doméstico 40L	10,12	10,12	0
034287	Ecoponto doméstico 40L	10,12	10,12	0

[Handwritten signatures and initials in blue ink, including 'A.M.', 'V. B.', and 'M. P.']

Nº Inventário	Tipo	V. Aquis/Reconciliados	10 Valor inicial	11 Valor Actual
034272	Ecoponto doméstico 40L	10,12	10,12	0
034248	Ecoponto doméstico 40L	10,12	10,12	0
034511	Ecoponto doméstico 40L branco	10,12	10,12	0
034540	Ecoponto doméstico 40L branco	10,12	10,12	0
034544	Ecoponto doméstico 40L	10,12	10,12	0
034514	Ecoponto doméstico 40L	10,12	10,12	0
034545	Ecoponto doméstico 40L	10,12	10,12	0
032962	Ecoponto doméstico 40L	10,12	10,12	0
034385	Ecoponto doméstico 40L branco	10,12	10,12	0
034278	Ecoponto doméstico 40L branco	10,12	10,12	0
034276	Ecoponto doméstico 40L branco	10,12	10,12	0
034277	Ecoponto doméstico 40L branco	10,12	10,12	0
034243	Ecoponto doméstico 40L	10,12	10,12	0
034266	Ecoponto doméstico 40L	10,12	10,12	0
034249	Ecoponto doméstico 40L	10,12	10,12	0
034234	Ecoponto doméstico 40L	10,12	10,12	0
034664	Ecoponto doméstico 40L	10,12	10,12	0
034532	Ecoponto doméstico 40L	10,12	10,12	0
034684	Ecoponto doméstico 40L branco	10,12	10,12	0
034689	Ecoponto branco	10,12	10,12	0
034046	Ecoponto doméstico 40L branco	10,12	10,12	0
034047	Ecoponto doméstico 40L branco	10,12	10,12	0
034170	Ecoponto doméstico 40L branco	10,12	10,12	0
034048	Ecoponto doméstico 40L branco	10,12	10,12	0
034049	Ecoponto doméstico 40L branco	10,12	10,12	0
034050	Ecoponto doméstico 40L branco	10,12	10,12	0
034010	Ecoponto doméstico 40L branco	10,12	10,12	0
034051	Ecoponto doméstico 40L branco	10,12	10,12	0
034126	Ecoponto doméstico 40L branco	10,12	10,12	0
034119	Ecoponto doméstico 40L branco	10,12	10,12	0
034154	Ecoponto doméstico 40L branco	10,12	10,12	0
034115	Ecoponto doméstico 40L branco	10,12	10,12	0
034052	Ecoponto doméstico 40L branco	10,12	10,12	0
034468	Ecoponto doméstico 40L	10,12	10,12	0
034488	Ecoponto doméstico 40L branco	10,12	10,12	0
034576	Tapete ginastica mousse poliuretano forrado 2x1x0,05	169,79	169,79	0
034577	Tapete ginastica mousse poliuretano forrado 2x1x0,05	169,79	169,79	0
034578	Tapete ginastica mousse poliuretano forrado 2x1x0,05	169,79	169,79	0
034579	Tapete ginastica mousse poliuretano forrado 2x1x0,05	169,79	169,79	0
034580	Tapete ginastica mousse poliuretano forrado 2x1x0,05	169,79	169,79	0
034581	Tapete ginastica mousse poliuretano forrado 2x1x0,05	169,79	169,79	0
034582	Tapete ginastica mousse poliuretano forrado 2x1x0,05	169,79	169,79	0
034583	Tapete ginastica mousse poliuretano forrado 2x1x0,05	169,79	169,79	0
034584	Tapete ginastica mousse poliuretano forrado 2x1x0,05	169,79	169,79	0
034585	Tapete ginastica mousse poliuretano forrado 2x1x0,05	169,79	169,79	0
034696	Teclado HP KB-0316	10,00	10	0
034697	Teclado HP KB-0316	49,97	49,97	0
033730	Recipiente p/pa 35x15x30 azul	15,09	15,09	0
034556	Cesto de papel metálico	15,09	15,09	0
034212	Cesto de papel metálico quadrado	15,09	15,09	0
033897	Reguas de madeira c/12 cabides	32,56	32,56	0
033898	Reguas de madeira c/12 cabides	32,56	32,56	0
033632	QUADRO CORT. 120X240 CAIX. MADEIRA	121,31	121,31	0
033633	QUADRO CORT. 120X240 CAIX. MADEIRA	121,31	121,31	0
033634	QUADRO CORT. 120X240 CAIX. MADEIRA	121,31	121,31	0
033635	QUADRO CORT. 120X240 CAIX. MADEIRA	121,31	121,31	0
033636	QUADRO CORT. 120X240 CAIX. MADEIRA	121,31	121,31	0
033637	QUADRO CORT. 120X240 CAIX. MADEIRA	121,31	121,31	0
033638	QUADRO CORT. 120X240 CAIX. MADEIRA	121,31	121,31	0
033639	QUADRO CORT. 120X240 CAIX. MADEIRA	121,31	121,31	0
033899	Reguas de madeira c/12 cabides	32,56	32,56	0
033900	Reguas de madeira c/12 cabides	32,56	32,56	0
033901	Reguas de madeira c/12 cabides	32,56	32,56	0
033902	Reguas de madeira c/12 cabides	32,56	32,56	0
033903	Reguas de madeira c/12 cabides	32,56	32,56	0
033904	Reguas de madeira c/12 cabides	32,56	32,56	0
033905	Reguas de madeira c/12 cabides	32,56	32,56	0
033906	Reguas de madeira c/12 cabides	32,56	32,56	0
033677	Quadro cortiça 120x240 cx madeira	121,31	121,31	0
033678	Quadro cortiça 120x240 cx madeira	121,31	121,31	0
033679	Quadro cortiça 120x240 cx madeira	121,31	121,31	0
033680	Quadro cortiça 120x240 cx madeira	121,31	121,31	0
033726	Recipiente p/p 35x15x30 azul	17,51	17,51	0
033727	Recipiente p/p 35x15x30 azul	17,51	17,51	0
033728	Recipiente p/p 35x15x30 azul	17,51	17,51	0
033729	Recipiente p/p 35x15x30 azul	17,51	17,51	0
033681	Quadro cortiça 120x240 cx madeira	121,31	121,31	0
033682	Quadro cortiça 120x240 cx madeira	121,31	121,31	0
032854	Casto metalico p/papéis beje	15,09	15,09	0
033685	Quadro cortiça 120x90	44,77	44,77	0
033686	Quadro cortiça 120x90	44,77	44,77	0
033687	Quadro cortiça 120x90	44,77	44,77	0
033688	Quadro cortiça 120x90	44,77	44,77	0
033689	Quadro cortiça 120x90	44,77	44,77	0
033690	Quadro cortiça 120x90	44,77	44,77	0
033691	Quadro cortiça 120x90	44,77	44,77	0
033692	Quadro cortiça 120x90	44,77	44,77	0
032943	Colunas Creative SBS260	20,00	20	0
033982	Teclado e Rato Microsoft Optical	30,00	30	0
033991	Teclado samsung e Rato Microsoft	36,30	36,3	0
033683	Quadro cortiça	65,05	65,05	8,14
033874	Regua de 12 cabides	42,46	42,46	5,29
033875	Regua de 12 cabides	42,46	42,46	5,29
033876	Regua de 12 cabides	42,46	42,46	5,29
033806	Recipiente para papéis	14,22	14,22	1,76
032705	Almofadas redondas	54,96	54,96	6,87
032706	Almofadas redondas	54,96	54,96	6,87
032707	Almofadas redondas	54,96	54,96	6,87
032708	Almofadas redondas	54,96	54,96	6,87

Handwritten notes and signatures on the right side of the page, including the letters 'SM' and 'BC'.

Nº Inventário	Tipo	V Aquis/Reconciliados	10 Valor Inicial	11 Valor Actual
032709	Almofadas redondas	54,96	54,96	6,87
033684	Quadro cortiça	65,03	65,03	8,12
033877	Regua de 12 cabides	42,50	42,5	5,33
033878	Regua de 12 cabides	42,50	42,5	5,33
033879	Regua de 12 cabides	42,50	42,5	5,33
033807	Recipiente para papéis	15,69	15,69	1,97
033723	Recipiente de papéis	15,34	15,34	1,9
033724	Recipiente de papéis	15,34	15,34	1,9
033986	Teclado HP NextBusDay Onsite DT Only HW Supp	89,54	89,54	0
034217	Teclado HP SK-2880	89,54	89,54	0
034518	Teclado HP	866,84	866,84	0
033522	Painel c/régua em alumínio 2100x2275mm	635,89	635,89	0
033523	Painel c/régua em alumínio 2100x350mm	97,83	97,83	0
034214	Ecopontos domésticos 40L	10,89	10,89	0
034152	Ecopontos domésticos 40L	10,89	10,89	0
034521	Ecopontos domésticos 40L	10,89	10,89	0
034116	Ecopontos domésticos 40L	10,89	10,89	0
034124	Ecopontos domésticos 40L	10,89	10,89	0
034161	Ecopontos domésticos 40L	10,89	10,89	0
034210	Ecopontos domésticos 40L	10,89	10,89	0
034591	Ecopontos domésticos 40L	10,89	10,89	0
034586	Ecopontos domésticos 40L	10,89	10,89	0
034496	Ecopontos domésticos 40L	10,89	10,89	0
034192	Ecopontos domésticos 40L	10,89	10,89	0
034561	Ecopontos domésticos 40L	10,89	10,89	0
034562	Ecopontos domésticos 40L	10,89	10,89	0
034497	Ecopontos domésticos 40L	10,89	10,89	0
034498	Ecopontos domésticos 40L	10,89	10,89	0
034216	Ecopontos domésticos 40L	10,89	10,89	0
034244	Ecoponto doméstico 85L	38,87	38,87	0
033640	Quadro cortiça	46,30	46,3	5,77
033808	Recipiente para papéis	12,10	12,1	1,58
033829	Regua cabides	62,92	62,92	7,83
033830	Regua cabides	62,92	62,92	7,83
033641	Quadro cortiça	48,40	48,4	6,05
033736	Recipiente papéis	12,52	12,52	1,53
033831	Regua cabides	62,92	62,92	7,83
033832	Regua cabides	62,92	62,92	7,83
033642	Quadro cortiça	48,40	48,4	6,05
033737	Recipiente papéis	12,52	12,52	1,53
033833	Regua cabides	62,92	62,92	7,83
033834	Regua cabides	62,92	62,92	7,83
033738	Recipiente papéis	12,52	12,52	1,53
033835	Regua cabides	62,92	62,92	7,83
033836	Regua cabides	62,92	62,92	7,83
033643	Quadro cortiça	48,40	48,4	6,05
033644	Quadro cortiça	48,40	48,4	6,05
033645	Quadro cortiça	49,01	49,01	6,1
033739	Recipiente papéis	12,52	12,52	1,53
033740	Recipiente papéis	12,52	12,52	1,53
033837	Regua cabides	62,92	62,92	7,83
033838	Regua cabides	62,92	62,92	7,83
033839	Regua cabides	62,92	62,92	7,83
033840	Regua cabides	62,92	62,92	7,83
033646	Quadro Cortiça	52,01	52,01	6,51
033647	Quadro Cortiça	52,01	52,01	6,51
033648	Quadro Cortiça	52,01	52,01	6,51
033741	Recipiente papéis	13,00	13	1,59
033742	Recipiente papéis	13,00	13	1,59
033743	Recipiente papéis	13,00	13	1,59
033841	Regua cabides	67,61	67,61	8,46
033842	Regua cabides	67,61	67,61	8,46
033843	Regua cabides	67,61	67,61	8,46
033844	Regua cabides	67,61	67,61	8,46
033845	Regua cabides	67,61	67,61	8,46
033846	Regua cabides	67,61	67,61	8,46
033649	Quadro Cortiça	48,40	48,4	6,05
033650	Quadro Cortiça	48,40	48,4	6,05
033744	Recipiente papéis	12,10	12,1	1,53
033745	Recipiente papéis	12,10	12,1	1,53
033847	Regua cabides	62,92	62,92	7,83
033848	Regua cabides	62,92	62,92	7,83
033849	Regua cabides	62,92	62,92	7,83
033850	Regua cabides	62,92	62,92	7,83
033651	Quadro Cortiça	48,40	48,4	6,05
033652	Quadro Cortiça	48,40	48,4	6,05
033653	Quadro Cortiça	48,40	48,4	6,05
033746	Recipiente papéis	12,10	12,1	1,53
033747	Recipiente papéis	12,10	12,1	1,53
033748	Recipiente papéis	12,10	12,1	1,53
033851	Regua cabides	62,92	62,92	7,83
033852	Regua cabides	62,92	62,92	7,83
033853	Regua cabides	62,92	62,92	7,83
033854	Regua cabides	62,92	62,92	7,83
033855	Regua cabides	62,92	62,92	7,83
033856	Regua cabides	62,92	62,92	7,83
033654	quadro Cortiça	42,98	42,98	5,39
033655	quadro Cortiça	42,98	42,98	5,39
033749	Recipiente papéis	10,75	10,75	1,37
033750	Recipiente papéis	10,75	10,75	1,37
033857	Regua cabides	55,88	55,88	6,95
033858	Regua cabides	55,88	55,88	6,95
033859	Regua cabides	55,88	55,88	6,95
033860	Regua cabides	55,88	55,88	6,95
033656	Quadro cortiça	48,40	48,4	6,05
033751	Recipiente papéis	12,10	12,1	1,53
033821	Regua cabide	62,92	62,92	7,83
033822	Regua cabide	62,92	62,92	7,83
033657	Quadro cortiça	48,40	48,4	6,05

[Handwritten signatures and initials in blue ink, including 'Vitor', '30', and 'h']

Nº Inventário	Tipo	V_Aquis/Reconciliador	10_Vvalor Inicial	11_Vvalor Actual
033752	Recipiente papeis	12,10	12,1	1,53
033823	Regua cabide	62,92	62,92	7,83
033824	Regua cabide	62,92	62,92	7,83
033658	Quadro cortiça	48,40	48,4	6,05
033753	Recipiente papeis	12,10	12,1	1,53
033825	Regua cabide	62,92	62,92	7,83
033826	Regua cabide	62,92	62,92	7,83
033659	Quadro cortiça	48,40	48,4	6,05
033754	Recipiente papeis	12,10	12,1	1,53
033827	Regua cabide	62,92	62,92	7,83
033828	Regua cabide	62,92	62,92	7,83
034053	Ecopontos Domésticos 40 Litros	9,68	9,68	2,42
034149	Ecopontos Domésticos 40 Litros	9,68	9,68	2,42
034054	Ecopontos Domésticos 40 Litros	9,68	9,68	2,42
034004	Ecopontos Domésticos 40 Litros	9,68	9,68	2,42
034202	Ecopontos Domésticos 40 Litros	9,68	9,68	2,42
034203	Ecopontos Domésticos 40 Litros	9,68	9,68	2,42
034204	Ecopontos Domésticos 40 Litros	9,68	9,68	2,42
034205	Ecopontos Domésticos 40 Litros	9,68	9,68	2,42
034206	Ecopontos Domésticos 40 Litros	9,68	9,68	2,42
033942	Secador de Mão c/botão e espelho	96,20	96,2	24,02
033943	Secador de Mão c/botão e espelho	96,20	96,2	24,02
033944	Secador de Mão c/botão e espelho	96,20	96,2	24,02
033945	Secador de Mão c/botão e espelho	96,20	96,2	24,02
033946	Secador de Mão c/botão e espelho	96,18	96,18	24,06
034688	Pistola de Pintura Anti 05/C	48,00	48	0
033947	Secador Mãos C/Botão Ref. VA/B/87	106,20	106,2	39,8
033948	Secador Mãos C/Botão Ref. VA/B/87	106,20	106,2	39,8
033949	Secador Mãos C/Botão Ref. VA/B/87	106,20	106,2	39,8
033950	Secador Mãos C/Botão Ref. VA/B/87	106,20	106,2	39,8
033951	Secador Mãos C/Botão Ref. VA/B/87	106,20	106,2	39,8
033952	Secador Mãos C/Botão Ref. VA/B/87	106,20	106,2	39,8
034484	Carimbo metálico - Tesouraria	57,00	57	21,35
034485	Carimbo metálico - Tesouraria	57,00	57	21,35
034486	Carimbo metálico - Tesouraria	57,00	57	21,35
034445	Suporte CPU	37,67	37,67	14,12
034446	Suporte CPU	37,67	37,67	14,12
034447	Suporte CPU	37,67	37,67	14,12
034448	Suporte CPU	37,67	37,67	14,12
034449	Suporte CPU	37,67	37,67	14,12
034450	Suporte CPU	37,67	37,67	14,12
034451	Suporte CPU	37,67	37,67	14,12
034452	Suporte CPU	37,67	37,67	14,12
034453	Suporte CPU	37,67	37,67	14,12
034454	Suporte CPU	37,67	37,67	14,12
033548	Passa Cabos vertical - Departamento Administrativo e Atendimento	13,80	13,8	5,15
034455	Suporte CPU	25,94	25,94	9,74
034456	Suporte CPU	25,94	25,94	9,74
034457	Suporte CPU	25,94	25,94	9,74
034458	Suporte CPU	25,94	25,94	9,74
034459	Suporte CPU	25,94	25,94	9,74
034460	Suporte CPU	25,94	25,94	9,74
034461	Suporte CPU	25,94	25,94	9,74
034462	Suporte CPU	25,94	25,94	9,74
032838	Caixote do lixo - Jardim de Infância da Habitovar	17,30	17,3	6,5
032839	Caixote do lixo - Jardim de Infância da Habitovar	17,30	17,3	6,5
033714	Régua de cabide - Jardim de Infância da Habitovar	46,43	46,43	17,43
033715	Régua de cabide - Jardim de Infância da Habitovar	46,43	46,43	17,43
033820	Régua c/25 cabides - Jardim de Infância da Ponte Nova	92,87	92,87	34,82
034691	Teclado HP KB-0316	29,90	29,9	0
034411	Caixote do lixo metálico	13,44	13,44	5,04
033433	Malas p/computadores portáteis c/17" - Serviço de Bibliotecas	54,00	54	20,25
033434	Malas p/computadores portáteis c/17" - Serviço de Bibliotecas	54,00	54	20,25
033435	Malas p/computadores portáteis c/17" - Serviço de Bibliotecas	54,00	54	20,25
033436	Malas p/computadores portáteis c/17" - Serviço de Bibliotecas	54,00	54	20,25
033437	Malas p/computadores portáteis c/17" - Serviço de Bibliotecas	54,00	54	20,25
034537	Cesto de papel c/30x19x30	15,75	15,75	5,9
034538	Cesto de papel c/30x19x30	15,75	15,75	5,9
034539	Cesto de papel c/30x19x30	15,75	15,75	5,9
034435	Leitor de cartões do cidadão (funcionários)	12,20	12,2	0
034436	Leitor de cartões do cidadão (funcionários)	12,20	12,2	0
034437	Leitor de cartões do cidadão (funcionários)	12,20	12,2	0
034438	Leitor de cartões do cidadão (funcionários)	12,20	12,2	0
034262	Leitor de cartões do cidadão (funcionários)	12,20	12,2	0
034499	Leitor de cartões do cidadão (funcionários) - Serviços de Tic, Inovação e Modernização Administrativa	12,20	12,2	0
034500	Leitor de cartões do cidadão (funcionários) - Serviços de Tic, Inovação e Modernização Administrativa	12,20	12,2	0
034501	Leitor de cartões do cidadão (funcionários) - Serviços de Tic, Inovação e Modernização Administrativa	12,20	12,2	0
034502	Leitor de cartões do cidadão (funcionários) - Serviços de Tic, Inovação e Modernização Administrativa	12,20	12,2	0
034503	Leitor de cartões do cidadão (funcionários) - Serviços de Tic, Inovação e Modernização Administrativa	12,20	12,2	0
034504	Leitor de cartões do cidadão (funcionários) - Serviços de Tic, Inovação e Modernização Administrativa	12,20	12,2	0
034505	Leitor de cartões do cidadão (funcionários) - Serviços de Tic, Inovação e Modernização Administrativa	12,20	12,2	0
034120	Leitor de cartões do cidadão (funcionários)	12,20	12,2	0
034402	Leitor de cartões do cidadão (funcionários)	12,20	12,2	0
034439	Leitor de cartões do cidadão (funcionários)	12,20	12,2	0
034440	Leitor de cartões do cidadão (funcionários)	12,20	12,2	0
034441	Leitor de cartões do cidadão (funcionários)	12,20	12,2	0
034442	Leitor de cartões do cidadão (funcionários)	12,20	12,2	0
034403	Leitor de cartões do cidadão (funcionários)	12,20	12,2	0
034404	Leitor de cartões do cidadão (funcionários)	12,20	12,2	0
034405	Leitor de cartões do cidadão (funcionários)	12,20	12,2	0
034221	Leitor de cartões do cidadão (funcionários)	12,20	12,2	0
034412	Leitor de cartões do cidadão (funcionários)	12,20	12,2	0

[Handwritten signatures and initials in blue ink, including 'A 99', 'A', 'AM', 'Jin', 'Be', 'h', 'A']

Nº Inventário	Tipo	V. Aquis/Reconciliados	10 Valor Inicial	11 Valor Actual
033416	Leitor de cartões do cidadão (funcionários) - Serviços de Tic, Inovação e Modernização Administrativa	12,20	12,2	0
033417	Leitor de cartões do cidadão (funcionários) - Serviços de Tic, Inovação e Modernização Administrativa	12,20	12,2	0
033418	Leitor de cartões do cidadão (funcionários) - Serviços de Tic, Inovação e Modernização Administrativa	12,20	12,2	0
033419	Leitor de cartões do cidadão (funcionários) - Serviços de Tic, Inovação e Modernização Administrativa	12,20	12,2	0
033420	Leitor de cartões do cidadão (funcionários) - Serviços de Tic, Inovação e Modernização Administrativa	12,20	12,2	0
033421	Leitor de cartões do cidadão (funcionários) - Serviços de Tic, Inovação e Modernização Administrativa	12,20	12,2	0
033422	Leitor de cartões do cidadão (funcionários) - Serviços de Tic, Inovação e Modernização Administrativa	12,20	12,2	0
033423	Leitor de cartões do cidadão (funcionários) - Serviços de Tic, Inovação e Modernização Administrativa	12,20	12,2	0
033424	Leitor de cartões do cidadão (funcionários) - Serviços de Tic, Inovação e Modernização Administrativa	12,20	12,2	0
033425	Leitor de cartões do cidadão (funcionários) - Serviços de Tic, Inovação e Modernização Administrativa	12,20	12,2	0
033426	Leitor de cartões do cidadão (funcionários) - Serviços de Tic, Inovação e Modernização Administrativa	12,20	12,2	0
033427	Leitor de cartões do cidadão (funcionários) - Serviços de Tic, Inovação e Modernização Administrativa	12,20	12,2	0
033428	Leitor de cartões do cidadão (funcionários) - Serviços de Tic, Inovação e Modernização Administrativa	12,20	12,2	0
033429	Leitor de cartões do cidadão (funcionários) - Serviços de Tic, Inovação e Modernização Administrativa	12,20	12,2	0
033430	Leitor de cartões do cidadão (funcionários) - Serviços de Tic, Inovação e Modernização Administrativa	12,20	12,2	0
033431	Leitor de cartões do cidadão (funcionários) - Serviços de Tic, Inovação e Modernização Administrativa	12,20	12,2	0
033432	Leitor de cartões do cidadão (funcionários) - Serviços de Tic, Inovação e Modernização Administrativa	12,20	12,2	0
034551	Leitor de cartões do cidadão (funcionários)	12,20	12,2	0
034552	Leitor de cartões do cidadão (funcionários)	12,20	12,2	0
034288	Kit de ferramentas + mala	968,99	968,99	0
033756	Recipiente papéis RD 01 MB	13,20	13,2	4,95
033757	Recipiente papéis RD 01 MB	13,20	13,2	4,95
033758	Recipiente papéis RD 01 MB	13,20	13,2	4,95
033759	Recipiente papéis RD 01 MB	13,20	13,2	4,95
033760	Recipiente papéis RD 01 MB	13,20	13,2	4,95
033761	Recipiente papéis RD 01 MB	13,20	13,2	4,95
033762	Recipiente papéis RD 01 MB	13,20	13,2	4,95
033763	Recipiente papéis RD 01 MB	13,20	13,2	4,95
033764	Recipiente papéis RD 01 MB	13,20	13,2	4,95
033765	Recipiente papéis RD 01 MB	13,20	13,2	4,95
033766	Recipiente papéis RD 01 MB	13,20	13,2	4,95
033767	Recipiente papéis RD 01 MB	13,20	13,2	4,95
033768	Recipiente papéis RD 01 MB	13,20	13,2	4,95
033769	Recipiente papéis RD 01 MB	13,20	13,2	4,95
033770	Recipiente papéis RD 01 MB	13,20	13,2	4,95
033771	Recipiente papéis RD 01 MB	13,20	13,2	4,95
033772	Recipiente papéis RD 01 MB	13,20	13,2	4,95
033773	Recipiente papéis RD 01 MB	13,20	13,2	4,95
033774	Recipiente papéis RD 01 MB	13,20	13,2	4,95
033775	Recipiente papéis RD 01 MB	13,20	13,2	4,95
033862	Réguas cabides RC 01 MB	36,00	36	13,5
033863	Réguas cabides RC 01 MB	36,00	36	13,5
033864	Réguas cabides RC 01 MB	36,00	36	13,5
033865	Réguas cabides RC 01 MB	36,00	36	13,5
033866	Réguas cabides RC 01 MB	36,00	36	13,5
033867	Réguas cabides RC 01 MB	36,00	36	13,5
033868	Réguas cabides RC 01 MB	36,00	36	13,5
033869	Réguas cabides RC 01 MB	36,00	36	13,5
033870	Réguas cabides RC 01 MB	36,00	36	13,5
033871	Réguas cabides RC 01 MB	36,00	36	13,5
033776	Recipiente papéis RD 01 MB	13,20	13,2	4,95
033777	Recipiente papéis RD 01 MB	13,20	13,2	4,95
033778	Recipiente papéis RD 01 MB	13,20	13,2	4,95
033779	Recipiente papéis RD 01 MB	13,20	13,2	4,95
033780	Recipiente papéis RD 01 MB	13,20	13,2	4,95
033781	Recipiente papéis RD 01 MB	13,20	13,2	4,95
033782	Recipiente papéis RD 01 MB	13,20	13,2	4,95
033783	Recipiente papéis RD 01 MB	13,20	13,2	4,95
033660	Quadro cortiça 1,20*0,85 - QFC	36,00	36	13,5
033661	Quadro cortiça 1,20*0,85 - QFC	36,00	36	13,5
033662	Quadro cortiça 1,20*0,85 - QFC	36,00	36	13,5
033663	Quadro cortiça 1,20*0,85 - QFC	36,00	36	13,5
033784	Recipiente papéis RD 01 MB	13,20	13,2	4,95
033785	Recipiente papéis RD 01 MB	13,20	13,2	4,95
033786	Recipiente papéis RD 01 MB	13,20	13,2	4,95
033787	Recipiente papéis RD 01 MB	13,20	13,2	4,95
033788	Recipiente papéis RD 01 MB	13,20	13,2	4,95
033789	Recipiente papéis RD 01 MB	13,20	13,2	4,95
033790	Recipiente papéis RD 01 MB	13,20	13,2	4,95
033791	Recipiente papéis RD 01 MB	13,20	13,2	4,95
033792	Recipiente papéis RD 01 MB	13,20	13,2	4,95
033793	Recipiente papéis RD 01 MB	13,20	13,2	4,95
033794	Recipiente papéis RD 01 MB	13,20	13,2	4,95
033795	Recipiente papéis RD 01 MB	13,20	13,2	4,95
033796	Recipiente papéis RD 01 MB	13,20	13,2	4,95
033797	Recipiente papéis RD 01 MB	13,20	13,2	4,95
033798	Recipiente papéis RD 01 MB	13,20	13,2	4,95
033799	Recipiente papéis RD 01 MB	13,20	13,2	4,95
033800	Recipiente papéis RD 01 MB	13,20	13,2	4,95
033801	Recipiente papéis RD 01 MB	13,20	13,2	4,95
033802	Recipiente papéis RD 01 MB	13,20	13,2	4,95
033803	Recipiente papéis RD 01 MB	13,20	13,2	4,95

[Handwritten signatures and initials in blue ink, including 'Vitor', 'Be', and 'm']

Nº Inventário	Tipo	V. Aquis/Reconclados	10 Valor Inicial	11 Valor Actual
033883	Régua de cabides RC 01 MB	36,00	36	13,5
033884	Régua de cabides RC 01 MB	36,00	36	13,5
033885	Régua de cabides RC 01 MB	36,00	36	13,5
033886	Régua de cabides RC 01 MB	36,00	36	13,5
033887	Régua de cabides RC 01 MB	36,00	36	13,5
033888	Régua de cabides RC 01 MB	36,00	36	13,5
033889	Régua de cabides RC 01 MB	36,00	36	13,5
033890	Régua de cabides RC 01 MB	36,00	36	13,5
033891	Régua de cabides RC 01 MB	36,00	36	13,5
033892	Régua de cabides RC 01 MB	36,00	36	13,5
033664	Quadro cortiça 1,20*0,85 - QFC	36,00	36	13,5
033665	Quadro cortiça 1,20*0,85 - QFC	36,00	36	13,5
033666	Quadro cortiça 1,20*0,85 - QFC	36,00	36	13,5
033667	Quadro cortiça 1,20*0,85 - QFC	36,00	36	13,5
033668	Quadro cortiça 1,20*0,85 - QFC	36,00	36	13,5
033669	Quadro cortiça 1,20*0,85 - QFC	36,00	36	13,5
033670	Quadro cortiça 1,20*0,85 - QFC	36,00	36	13,5
033671	Quadro cortiça 1,20*0,85 - QFC	36,00	36	13,5
033672	Quadro cortiça 1,20*0,85 - QFC	36,00	36	13,5
033673	Quadro cortiça 1,20*0,85 - QFC	36,00	36	13,5
033674	Quadro cortiça 1,20*0,85 - QFC	36,00	36	13,5
033675	Quadro cortiça 1,20*0,85 - QFC	36,00	36	13,5
033676	Quadro cortiça 1,20*0,85 - QFC	36,00	36	13,5
033893	Régua de cabides RC 01 MB	36,00	36	13,5
033894	Régua de cabides RC 01 MB	36,00	36	13,5
033895	Régua de cabides RC 01 MB	36,00	36	13,5
033896	Régua de cabides RC 01 MB	36,00	36	13,5
033304	HP optical mouse usb-PS2	8,94	8,94	0
033305	HP optical mouse usb-PS2	8,94	8,94	0
033306	HP optical mouse usb-PS2	8,94	8,94	0
033307	HP optical mouse usb-PS2	8,94	8,94	0
033308	HP optical mouse usb-PS2	8,94	8,94	0
033309	HP optical mouse usb-PS2	8,94	8,94	0
033310	HP optical mouse usb-PS2	8,94	8,94	0
033311	HP optical mouse usb-PS2	8,94	8,94	0
033312	HP optical mouse usb-PS2	8,94	8,94	0
033313	HP optical mouse usb-PS2	8,94	8,94	0
033314	HP optical mouse usb-PS2	8,94	8,94	0
033315	HP optical mouse usb-PS2	8,94	8,94	0
033316	HP optical mouse usb-PS2	8,94	8,94	0
033317	HP optical mouse usb-PS2	8,94	8,94	0
033318	HP optical mouse usb-PS2	8,94	8,94	0
033319	HP optical mouse usb-PS2	8,94	8,94	0
033320	HP optical mouse usb-PS2	8,94	8,94	0
033321	HP optical mouse usb-PS2	8,94	8,94	0
033322	HP optical mouse usb-PS2	8,94	8,94	0
033323	HP optical mouse usb-PS2	8,94	8,94	0
034362	Teclado HP	13,20	13,2	0
034363	Teclado HP	13,20	13,2	0
034364	Teclado HP	13,20	13,2	0
034365	Teclado HP	13,20	13,2	0
034366	Teclado HP	13,20	13,2	0
034367	Teclado HP	13,20	13,2	0
034368	Teclado HP	13,20	13,2	0
034369	Teclado HP	13,20	13,2	0
034370	Teclado HP	13,20	13,2	0
034371	Teclado HP	13,20	13,2	0
034372	Teclado HP	13,20	13,2	0
034373	Teclado HP	13,20	13,2	0
033325	HP Standard Keyboard USB	13,20	13,2	0
033326	HP Standard Keyboard USB	13,20	13,2	0
033327	HP Standard Keyboard USB	13,20	13,2	0
033328	HP Standard Keyboard USB	13,20	13,2	0
033329	HP Standard Keyboard USB	13,20	13,2	0
033330	HP Standard Keyboard USB	13,20	13,2	0
033334	Kingston 1GB DDR2 667MHz CL 5	19,68	19,68	0
033335	Kingston 1GB DDR2 667MHz CL 5	19,68	19,68	0
033336	Kingston 1GB DDR2 667MHz CL 5	19,68	19,68	0
033337	Kingston 1GB DDR2 667MHz CL 5	19,68	19,68	0
033338	Kingston 1GB DDR2 667MHz CL 5	19,68	19,68	0
033339	Kingston 1GB DDR2 667MHz CL 5	19,68	19,68	0
033340	Kingston 1GB DDR2 667MHz CL 5	19,68	19,68	0
033341	Kingston 1GB DDR2 667MHz CL 5	19,68	19,68	0
033342	Kingston 1GB DDR2 667MHz CL 5	19,68	19,68	0
033343	Kingston 1GB DDR2 667MHz CL 5	19,68	19,68	0
033344	Kingston 1GB DDR2 667MHz CL 5	19,68	19,68	0
033345	Kingston 1GB DDR2 667MHz CL 5	19,68	19,68	0
033346	Kingston 1GB DDR2 667MHz CL 5	19,68	19,68	0
033347	Kingston 1GB DDR2 667MHz CL 5	19,68	19,68	0
033348	Kingston 1GB DDR2 667MHz CL 5	19,68	19,68	0
033349	Kingston 1GB DDR2 667MHz CL 5	19,68	19,68	0
033350	Kingston 1GB DDR2 667MHz CL 5	19,68	19,68	0
033351	Kingston 1GB DDR2 667MHz CL 5	19,68	19,68	0
033352	Kingston 1GB DDR2 667MHz CL 5	19,68	19,68	0
033353	Kingston 1GB DDR2 667MHz CL 5	19,68	19,68	0
034006	Rato LOGITECH M555b para Notebook	51,60	51,6	0
032752	Auricular Bluetooth	15,90	15,9	4,55
032753	Auricular Bluetooth	15,90	15,9	4,55
032754	Auricular Bluetooth	15,90	15,9	4,55
032755	Auricular Bluetooth	15,90	15,9	4,55
032756	Auricular Bluetooth	15,90	15,9	4,55
032757	Auricular Bluetooth	15,90	15,9	4,55
032758	Auricular Bluetooth	15,90	15,9	4,55
032759	Auricular Bluetooth	15,90	15,9	4,55
032760	Auricular Bluetooth	15,90	15,9	4,55
032761	Auricular Bluetooth	15,90	15,9	4,55
032762	Auricular Bluetooth	15,90	15,9	4,55
032763	Auricular Bluetooth	15,90	15,9	4,55
032764	Auricular Bluetooth	15,90	15,9	4,55

Handwritten notes and signatures:
 - Large signature: *9M*
 - Blue ink signature: *Vitor*
 - Blue ink initials: *3L*
 - Blue ink initials: *h A*

Nº Inventário	Tipo	V. Aquis/Reconclhados	10 Valor Inicial	11 Valor Actual
032765	Auricular Bluetooth	15,90	15,9	4,55
032766	Auricular Bluetooth	15,90	15,9	4,55
032767	Auricular Bluetooth	15,90	15,9	4,55
032768	Auricular Bluetooth	15,90	15,9	4,55
032769	Auricular Bluetooth	15,90	15,9	4,55
032770	Auricular Bluetooth	15,90	15,9	4,55
032771	Auricular Bluetooth	15,90	15,9	4,55
032772	Auricular Bluetooth	15,90	15,9	4,55
034140	Receptente para papéis cilíndrico 25x36cm	18,00	18	6,75
034171	Receptente para papéis cilíndrico	18,00	18	6,75
034129	Receptente para papéis cilíndrico	18,00	18	6,75
034117	Receptente para papéis cilíndrico	18,00	18	6,75
034168	Receptente para papéis cilíndrico	18,00	18	6,75
034157	Receptente para papéis cilíndrico	18,00	18	6,75
034166	Receptente para papéis cilíndrico	18,00	18	6,75
034595	Receptente para papéis cilíndrico 250*360	18,00	18	6,75
034132	Receptente para papéis cilíndrico)	18,00	18	6,75
034141	Receptente para papéis cilíndrico	18,00	18	6,75
034121	Receptente para papéis cilíndrico	18,00	18	6,75
034142	Receptente para papéis cilíndrico	18,00	18	6,75
034137	Receptente para papéis cilíndrico	18,00	18	6,75
034138	Receptente para papéis cilíndrico	18,00	18	6,75
034139	Receptente para papéis cilíndrico	18,00	18	6,75
034130	Receptente para papéis cilíndrico	18,00	18	6,75
034131	Receptente para papéis cilíndrico	18,00	18	6,75
034177	Cesto metálico para papéis cilíndrico c/25x36cm	18,00	18	6,75
034148	Receptente para papéis cilíndrico	18,00	18	6,75
034143	Receptente para papéis cilíndrico	18,00	18	6,75
034144	Receptente para papéis cilíndrico	18,00	18	6,75
034145	Receptente para papéis cilíndrico	18,00	18	6,75
034146	Receptente para papéis cilíndrico	18,00	18	6,75
034136	Receptente para papéis cilíndrico	18,00	18	6,75
034123	Receptente para papéis cilíndrico	18,00	18	6,75
034163	Receptente para papéis cilíndrico	18,00	18	6,75
034147	Receptente para papéis cilíndrico	18,00	18	6,75
034150	Receptente para papéis cilíndrico	18,00	18	6,75
034158	Receptente para papéis cilíndrico	18,00	18	6,75
034159	Receptente para papéis cilíndrico	18,00	18	6,75
034172	Receptente para papéis cilíndrico	18,00	18	6,75
034178	Receptente para papéis cilíndrico	18,00	18	6,75
033716	Receptente para papéis cilíndrico 250*360 (CAO)	18,00	18	6,75
033717	Receptente para papéis cilíndrico 250*360 (CAO)	18,00	18	6,75
033718	Receptente para papéis cilíndrico 250*360 (CAO)	18,00	18	6,75
033719	Receptente para papéis cilíndrico 250*360 (CAO)	18,00	18	6,75
033720	Receptente para papéis cilíndrico 250*360 (CAO)	18,00	18	6,75
033721	Receptente para papéis cilíndrico 250*360 (CAO)	18,00	18	6,75
033722	Receptente para papéis cilíndrico 250*360 (CAO)	18,00	18	6,75
033252	Expositor triplo de mesa A4 (CAO)	23,88	23,88	8,93
033254	Expositor triplo de mesa A5 (CAO)	11,88	11,88	4,43
032836	Caixa para sugestões	106,80	106,8	40,05
032837	Caixa para sugestões	106,80	106,8	40,05
034056	Expositor acrílico de mesa	23,88	23,88	8,93
034057	Expositor acrílico de mesa	23,88	23,88	8,93
034060	Expositor acrílico de mesa triplo	23,88	23,88	8,93
034058	Expositor acrílico de mesa	23,88	23,88	8,93
034059	Expositor acrílico de mesa	23,88	23,88	8,93
034055	Expositor acrílico de mesa	23,88	23,88	8,93
033251	Expositor triplo de mesa A4	23,88	23,88	8,93
033253	Expositor triplo de mesa A5	11,88	11,88	4,43
034587	Expositor da mesa em acrílico	11,88	11,88	4,43
034533	Porta folhetos c/3 divisórias	11,88	11,88	4,43
033701	Quadro escolar em cortiça 200x120m - EB1 dos Combatentes	28,20	28,2	0
033702	Quadro escolar em cortiça 200x120m - EB1 dos Combatentes	28,20	28,2	0
033703	Quadro escolar em cortiça 200x120m - EB1 dos Combatentes	28,20	28,2	0
033704	Quadro escolar em cortiça 200x120m - EB1 dos Combatentes	28,20	28,2	0
033705	Quadro escolar em cortiça 200x120m - EB1 dos Combatentes	28,20	28,2	0
033706	Quadro escolar em cortiça 200x120m - EB1 dos Combatentes	28,20	28,2	0
033707	Quadro escolar em cortiça 200x120m - EB1 dos Combatentes	28,20	28,2	0
033708	Quadro escolar em cortiça 200x120m - EB1 dos Combatentes	28,20	28,2	0
033709	Quadro escolar em cortiça 200x120m - EB1 dos Combatentes	28,20	28,2	0
033710	Quadro escolar em cortiça 200x120m - EB1 dos Combatentes	28,20	28,2	0
033711	Quadro escolar em cortiça 200x120m - EB1 dos Combatentes	28,20	28,2	0
033712	Quadro escolar em cortiça 200x120m - EB1 dos Combatentes	28,20	28,2	0
033713	Quadro escolar em cortiça 240x120m - EB1 dos Combatentes	34,80	34,8	0
033354	Leitor de cartões do cidadão - Serviços de TIC	66,55	66,55	0
034289	Leitor de cartões do cidadão	66,55	66,55	0
034401	Leitor de cartões do cidadão - Serviços de TIC	66,55	66,55	0
034341	Teclado Genius 6 multimedia USB	7,93	7,93	0
034342	Teclado Genius 6 multimedia USB	7,93	7,93	0
034343	Teclado Genius 6 multimedia USB	7,93	7,93	0
034344	Teclado Genius 6 multimedia USB	7,93	7,93	0
034345	Teclado Genius 6 multimedia USB	7,93	7,93	0
034346	Teclado Genius 6 multimedia USB	7,93	7,93	0
034347	Teclado Genius 6 multimedia USB	7,93	7,93	0
034348	Teclado Genius 6 multimedia USB	7,93	7,93	0
034349	Teclado Genius 6 multimedia USB	7,93	7,93	0
034350	Teclado Genius 6 multimedia USB	7,93	7,93	0
034351	Teclado Genius 6 multimedia USB	7,93	7,93	0
034352	Teclado Genius 6 multimedia USB	7,93	7,93	0
034353	Teclado Genius 6 multimedia USB	7,93	7,93	0
034354	Teclado Genius 6 multimedia USB	7,93	7,93	0
034355	Teclado Genius 6 multimedia USB	7,93	7,93	0
034356	Teclado Genius 6 multimedia USB	7,93	7,93	0
034357	Teclado Genius 6 multimedia USB	7,93	7,93	0
034358	Teclado Genius 6 multimedia USB	7,93	7,93	0
034359	Teclado Genius 6 multimedia USB	7,93	7,93	0
034360	Teclado Genius 6 multimedia USB	7,93	7,93	0
034302	Rato Óptico USB preto Nestroll 100x	4,18	4,18	0
034303	Rato Óptico USB preto Nestroll 100x	4,18	4,18	0

[Handwritten signatures and initials in blue ink, including 'JHM', 'A', 'B', 'C', 'D', 'E', 'F', 'G', 'H', 'I', 'L', 'M', 'N', 'O', 'P', 'Q', 'R', 'S', 'T', 'U', 'V', 'W', 'X', 'Y', 'Z', 'AA', 'BB', 'CC', 'DD', 'EE', 'FF', 'GG', 'HH', 'II', 'JJ', 'KK', 'LL', 'MM', 'NN', 'OO', 'PP', 'QQ', 'RR', 'SS', 'TT', 'UU', 'VV', 'WW', 'XX', 'YY', 'ZZ', 'AAA', 'BBB', 'CCC', 'DDD', 'EEE', 'FFF', 'GGG', 'HHH', 'III', 'JJJ', 'KKK', 'LLL', 'MMM', 'NNN', 'OOO', 'PPP', 'QQQ', 'RRR', 'SSS', 'TTT', 'UUU', 'VVV', 'WWW', 'XXX', 'YYY', 'ZZZ', 'AAAA', 'BBBB', 'CCCC', 'DDDD', 'EEEE', 'FFFF', 'GGGG', 'HHHH', 'IIII', 'JJJJ', 'KKKK', 'LLLL', 'MMMM', 'NNNN', 'OOOO', 'PPPP', 'QQQQ', 'RRRR', 'SSSS', 'TTTT', 'UUUU', 'VVVV', 'WWWW', 'XXXX', 'YYYY', 'ZZZZ', 'AAAAA', 'BBBBB', 'CCCCC', 'DDDDD', 'EEEEE', 'FFFFF', 'GGGGG', 'HHHHH', 'IIIII', 'JJJJJ', 'KKKKK', 'LLLLL', 'MMMMM', 'NNNNN', 'OOOOO', 'PPPPP', 'QQQQQ', 'RRRRR', 'SSSSS', 'TTTTT', 'UUUUU', 'VVVVV', 'WWWWW', 'XXXXX', 'YYYYY', 'ZZZZZ', 'AAAAAA', 'BBBBBB', 'CCCCCC', 'DDDDDD', 'EEEEEE', 'FFFFFF', 'GGGGGG', 'HHHHHH', 'IIIIII', 'JJJJJJ', 'KKKKKK', 'LLLLLL', 'MMMMMM', 'NNNNNN', 'OOOOOO', 'PPPPPP', 'QQQQQQ', 'RRRRRR', 'SSSSSS', 'TTTTTT', 'UUUUUU', 'VVVVVV', 'WWWWWW', 'XXXXXX', 'YYYYYY', 'ZZZZZZ', 'AAAAAA', 'BBBBBB', 'CCCCCC', 'DDDDDD', 'EEEEEE', 'FFFFFF', 'GGGGGG', 'HHHHHH', 'IIIIII', 'JJJJJJ', 'KKKKKK', 'LLLLLL', 'MMMMMM', 'NNNNNN', 'OOOOOO', 'PPPPPP', 'QQQQQQ', 'RRRRRR', 'SSSSSS', 'TTTTTT', 'UUUUUU', 'VVVVVV', 'WWWWWW', 'XXXXXX', 'YYYYYY', 'ZZZZZZ']

Nº Inventário	Tipo	V. Aquis/Reconciliados	10_Valor Inicial	11_Valor Actual
034304	Rato Optico USB preto Nestroll 100x	4,18	4,18	0
034305	Rato Optico USB preto Nestroll 100x	4,18	4,18	0
034306	Rato Optico USB preto Nestroll 100x	4,18	4,18	0
034307	Rato Optico USB preto Nestroll 100x	4,18	4,18	0
034308	Rato Optico USB preto Nestroll 100x	4,18	4,18	0
034309	Rato Optico USB preto Nestroll 100x	4,18	4,18	0
034310	Rato Optico USB preto Nestroll 100x	4,18	4,18	0
034311	Rato Optico USB preto Nestroll 100x	4,18	4,18	0
034312	Rato Optico USB preto Nestroll 100x	4,18	4,18	0
034313	Rato Optico USB preto Nestroll 100x	4,18	4,18	0
034314	Rato Optico USB preto Nestroll 100x	4,18	4,18	0
034315	Rato Optico USB preto Nestroll 100x	4,18	4,18	0
034316	Rato Optico USB preto Nestroll 100x	4,18	4,18	0
034317	Rato Optico USB preto Nestroll 100x	4,18	4,18	0
034318	Rato Optico USB preto Nestroll 100x	4,18	4,18	0
034319	Rato Optico USB preto Nestroll 100x	4,18	4,18	0
034320	Rato Optico USB preto Nestroll 100x	4,18	4,18	0
034321	Rato Optico USB preto Nestroll 100x	4,18	4,18	0
034322	Rato Optico USB preto Nestroll 100x	4,18	4,18	0
034323	Rato Optico USB preto Nestroll 100x	4,18	4,18	0
034324	Rato Optico USB preto Nestroll 100x	4,18	4,18	0
034325	Rato Optico USB preto Nestroll 100x	4,18	4,18	0
034326	Rato Optico USB preto Nestroll 100x	4,18	4,18	0
034327	Rato wireless mobile 6000 Mac/Win BI	28,98	28,98	0
034328	Rato wireless mobile 6000 Mac/Win BI	28,98	28,98	0
034329	Rato wireless mobile 6000 Mac/Win BI	28,98	28,98	0
034294	Pen kingston 32GB Datatraveler ultimate 3.0 G2 USB3.0	63,97	63,97	0
034295	Pen kingston 32GB Datatraveler ultimate 3.0 G2 USB3.0	63,97	63,97	0
034290	Pen kingston 16GB Datatraveler ultimate 3.0 G2 USB3.0	38,40	38,40	0
034291	Pen kingston 16GB Datatraveler ultimate 3.0 G2 USB3.0	38,40	38,40	0
034292	Pen kingston 16GB Datatraveler ultimate 3.0 G2 USB3.0	38,40	38,40	0
034293	Pen kingston 16GB Datatraveler ultimate 3.0 G2 USB3.0	38,40	38,40	0
034296	Pen kingston 8GB Datatraveler 160 USB2.0	8,95	8,95	0
034297	Pen kingston 8GB Datatraveler 160 USB2.0	8,95	8,95	0
034298	Pen kingston 8GB Datatraveler 160 USB2.0	8,95	8,95	0
034299	Pen kingston 8GB Datatraveler 160 USB2.0	8,95	8,95	0
034300	Pen kingston 8GB Datatraveler 160 USB2.0	8,95	8,95	0
034301	Pen kingston 8GB Datatraveler 160 USB2.0	8,98	8,98	0
034668	Teclado Lenovo	0,00	0	0
034669	Teclado Lenovo	0,00	0	0
034670	Teclado Lenovo	0,00	0	0
034671	Teclado Lenovo	0,00	0	0
034672	Teclado Lenovo	0,00	0	0
034673	Teclado Lenovo	0,00	0	0
034667	Teclado Lenovo	0,00	0	0
034100	Teclado LENOVO	0,00	0	0
034536	Teclado Lenovo	0,00	0	0
034101	Teclado LENOVO	0,00	0	0
034069	Gaveta eléctrica PY POS mod 420	0,00	0	0
034682	Teclado	0,00	0	0
034683	Teclado HP SDL 400	0,00	0	0
034675	Teclado HP KB-0316	0,00	0	0
034676	Teclado HP KB-0316	0,00	0	0
034677	Teclado HP KB-0316	0,00	0	0
034678	Teclado HP KB-0316	0,00	0	0
034685	Teclado HP SK-2880	0,00	0	0
034681	Teclado HP KB-0316	0,00	0	0
034655	Réguas cabide em PVC 2 mts	0,00	0	0
034661	Réguas cabide em PVC 2 mts	0,00	0	0
034662	Réguas cabide em PVC 2 mts	0,00	0	0
034663	Réguas cabide em PVC 2 mts	0,00	0	0
034628	Réguas cabide em PVC 2 mts	0,00	0	0
034629	Réguas cabide em PVC 2 mts	0,00	0	0
034633	Réguas cabide em PVC 2 mts	0,00	0	0
034634	Réguas cabide em PVC 2 mts	0,00	0	0
034635	Réguas cabide em PVC 2 mts	0,00	0	0
034636	Réguas cabide em PVC 2 mts	0,00	0	0
034638	Réguas cabide em PVC 2 mts	0,00	0	0
034644	Réguas cabide em PVC 2 mts	0,00	0	0
034621	Réguas cabide em PVC 2 mts	0,00	0	0
034622	Réguas cabide em PVC 2 mts	0,00	0	0
034623	Réguas cabide em PVC 2 mts	0,00	0	0
034600	Réguas cabide em PVC 2 mts	0,00	0	0
034601	Réguas cabide em PVC 2 mts	0,00	0	0
034606	Réguas cabide em PVC 2 mts	0,00	0	0
034607	Réguas cabide em PVC 2 mts	0,00	0	0
034608	Réguas cabide em PVC 2 mts	0,00	0	0
034609	Réguas cabide em PVC 2 mts	0,00	0	0
034612	Réguas cabide em PVC 2 mts	0,00	0	0
034614	Réguas cabide em PVC 2 mts	0,00	0	0
034654	Réguas cabide em PVC 1,5 mts	0,00	0	0
034659	Réguas cabide em PVC 1,5 mts	0,00	0	0
034660	Réguas cabide em PVC 1,5 mts	0,00	0	0
034626	Réguas cabide em PVC 1,5 mts	0,00	0	0
034627	Réguas cabide em PVC 1,5 mts	0,00	0	0
034630	Réguas cabide em PVC 1,5 mts	0,00	0	0
034631	Réguas cabide em PVC 1,5 mts	0,00	0	0
034632	Réguas cabide em PVC 1,5 mts	0,00	0	0
034643	Réguas cabide em PVC 1,5 mts	0,00	0	0
034620	Réguas cabide em PVC 1,5 mts	0,00	0	0
034598	Réguas cabide em PVC 1,5 mts	0,00	0	0
034599	Réguas cabide em PVC 1,5 mts	0,00	0	0
034602	Réguas cabide em PVC 1,5 mts	0,00	0	0
034603	Réguas cabide em PVC 1,5 mts	0,00	0	0
034604	Réguas cabide em PVC 1,5 mts	0,00	0	0
034605	Réguas cabide em PVC 1,5 mts	0,00	0	0
034611	Réguas cabide em PVC 1,5 mts	0,00	0	0
034613	Réguas cabide em PVC 1,5 mts	0,00	0	0
034615	Réguas cabide em PVC 1,5 mts	0,00	0	0

[Handwritten signatures and initials in blue ink, including 'J.H.', 'BE', and 'M']

Nº Inventário	Tipo	V. Aquis/Reconciliados	10 Valor Inicial	11 Valor Actual
034616	Réguas cabide em PVC 1,5 mts	0,00	0	0
034657	Réguas cabide em PVC 1 mt	0,00	0	0
034658	Réguas cabide em PVC 1 mt	0,00	0	0
034625	Réguas cabide em PVC 1 mt	0,00	0	0
034640	Réguas cabide em PVC 1 mt	0,00	0	0
034641	Réguas cabide em PVC 1 mt	0,00	0	0
034617	Réguas cabide em PVC 1 mt	0,00	0	0
034618	Réguas cabide em PVC 1 mt	0,00	0	0
034619	Réguas cabide em PVC 1 mt	0,00	0	0
034597	Réguas cabide em PVC 1 mt	0,00	0	0
034646	Réguas cabide em PVC 1 mt	0,00	0	0
034647	Réguas cabide em PVC 1 mt	0,00	0	0
034648	Réguas cabide em PVC 1 mt	0,00	0	0
034649	Réguas cabide em PVC 1 mt	0,00	0	0
034573	Teclado LENOVO	0,00	0	0
034575	Cabides em aço inox	1 079,69	1079,69	809,77
034642	Réguas com cabides em PVC	1 588,69	1588,69	0
034167	Colunas HP USB Speakers	15,15	15,15	0
034574	Machado com cabo em fibra	34,00	34	0
032773	Balde para papel c/300x190x300mm - Parque de Burçaquinho	17,98	17,98	0
034179	Lector de cartões USB 2.0 - Divisão do Ambiente	8,06	8,06	0
033447	Microsoft Wireless Mobile Mouse 4000	33,78	33,78	0
033303	HP Essential Top Load Case	42,83	42,83	0
033446	Microsoft Rato Optical 200 USB	81,52	81,52	0
033324	HP Rato Optical Travel USB	180,29	180,29	0
033734	Recipiente p/papel	173,06	173,06	0
033735	Recipiente P/Papel	86,53	86,53	0
032810	Baldes 20L	452,35	452,35	395,81
033873	Regua com 13 cabides duplo gancho - C. Escolar Regedoura	1 180,80	1180,8	1033,2
033954	Suporte para Guarda Chuva em Plástico - C. E. Regedoura	61,50	61,5	0
033872	Regua com 13 Cabides Duplo Gancho - C. E. Regedoura	442,80	442,8	387,45
034842	Ms Windows XP pro port upg	283,22	283,22	0
034843	Ms Windows XP pro port upg	283,22	283,22	0
034844	Ms Windows XP pro port upg	283,22	283,22	0
034845	Ms Windows XP pro port upg	283,22	283,22	0
034846	Ms Windows XP pro port upg	283,22	283,22	0
034772	Programa cype actualizacao	282,63	282,63	0
034769	Office 2000 premium port.	842,97	842,97	0
034830	Windows svr 2003 port.5-clt oem	1 092,42	1092,42	0
034809	Windows cal user 2003 port.5-clt	174,63	174,63	0
034810	Windows cal user 2003 port.5-clt	174,63	174,63	0
034811	Windows cal user 2003 port.5-clt	174,63	174,63	0
034812	Windows cal user 2003 port.5-clt	174,63	174,63	0
034813	Windows cal user 2003 port.5-clt	174,63	174,63	0
034814	Windows cal user 2003 port.5-clt	174,63	174,63	0
034815	Windows cal user 2003 port.5-clt	174,63	174,63	0
034816	Windows cal user 2003 port.5-clt	174,63	174,63	0
034817	Windows cal user 2003 port.5-clt	174,63	174,63	0
034818	Windows cal user 2003 port.5-clt	174,63	174,63	0
034819	Windows cal user 2003 port.5-clt	174,63	174,63	0
034820	Windows cal user 2003 port.5-clt	174,63	174,63	0
034821	Windows cal user 2003 port.5-clt	174,63	174,63	0
034822	Windows cal user 2003 port.5-clt	174,63	174,63	0
034823	Windows cal user 2003 port.5-clt	174,63	174,63	0
034824	Windows cal user 2003 port.5-clt	174,63	174,63	0
034825	Windows cal user 2003 port.5-clt	174,63	174,63	0
034826	Windows cal user 2003 port.5-clt	174,63	174,63	0
034827	Windows cal user 2003 port.5-clt	174,63	174,63	0
034828	Windows cal user 2003 port.5-clt	174,63	174,63	0
034760	Microsoft office 2003 professional	391,51	391,51	0
034763	Microsoft windows xp	111,86	111,86	0
034804	Symantec norton anti-virus 2004	66,64	66,64	0
034841	Software informático i-server mail	1 190,00	1190	0
034765	Microsoft windows xp home	104,60	104,6	0
034704	Autodesk architectural desktop 2004 upg	16 169,13	16169,13	0
034794	Software informático-Macromedia studio MX2004 Inglês	897,68	897,68	0
034762	Microsoft Windows 2003 Server c/10 utilizadoras	300,44	300,44	0
034764	Microsoft Windows XP Prof.OEM Pt + Licenciamento	1 222,10	1222,1	0
034803	Symantec Anti-virus Corporate+NetServer	250,47	250,47	0
034840	Projecto rede informática RCB	449,82	449,82	0
034839	Projecto rede informática RCB	417,69	417,69	0
034705	AVD ACT. VIRUS DEFENSE SUITE 101-250 GOV	4 277,35	4277,35	0
034771	OFFICE 2003 win 32 portuguese CD	42,35	42,35	0
034770	OFFICE BASIC 2003 (WORD.EXCEL.OUTLOOK)	6 776,00	6776	0
034699	Active PDF Portf plio 1 Server w/Subscrip	2 904,00	2904	0
034700	Adobe Acrobat 7 Pro Port Win CD Gov	34,02	34,02	0
034701	Adobe Acrobat 7 Pro Port Win Gov	293,93	293,93	0
034709	INFOPATH 2003 WIN 32 OLP NL GOVT	509,44	509,44	0
034710	INFOPATH 2003 WIN 32 PORTUGUESE DISK	41,35	41,35	0
034808	VISIO PRO 2003 WIN32 OLP NL GOVT	739,24	739,24	0
034807	VISIO PRO 2003 WIN 32 PORT DISK KIT MVL	41,33	41,33	0
034800	Software Windows XP Home ED. OEM	100,00	100	0
034761	Microsoft Office Basic ED 2003 WIN32 PT SP1	240,00	240	0
034779	Serviços de concepção de software PC-000545,00	968,00	968	0
034757	Licenças Autocad 2007-Autodesk Archictural Desktop 2007-NLM	13 010,53	13010,53	0
034756	Licenças Autocad 2007- Autodesk Rent Building Subscripion Renewal	3 025,00	3025	0
034758	Licenças Autocad 2007-Late Processing Fre Renewal	605,00	605	0
034833	Windows XP Professional XP UPG OLD D GOV	166,38	166,38	0
034834	Windows XP professional XP UPG OLP D GOV	166,38	166,38	0
034835	Windows XP Professional XP UPG OLP D GOV	166,38	166,38	0
034836	Windows XP Professional XP UPG OLP D GOV	166,38	166,38	0
034831	Windows XP HOME PORT. OEM	133,10	133,1	0
034832	Windows XP PRO PORT.OEM	404,14	404,14	0
034785	Software - Antivirus	6 021,93	6021,93	0
034708	CYPE Actualizacao/conversao rede	3 009,05	3009,05	0
034766	Modulo de topografia + Modulo profissional	4 143,04	4143,04	0
034753	Licença Microsoft Windows Vista	76,65	76,65	0
034829	Windows Sever 2003	37,56	37,56	0
034837	Software	7 650,32	7650,32	0

[Handwritten signatures and initials in blue ink, including 'J. G. M.', 'J. A.', 'J. B.', and 'M. P.']

Nº Inventário	Tipo	V. Aquis/Reconciliados	10 Valor Inicial	11 Valor Actual
034838	Software	3 396,49	3396,49	0
034782	Software	1 189,00	1189	0
034783	Software	739,96	739,96	0
034784	Software	2 255,18	2255,18	0
034752	Licença Arcditor	15 289,56	15289,56	0
034791	Software ESRI 9.2(actualização)	816,75	816,75	0
034786	Software - Office 2007 e Office professional Plus 2007	6 043,20	6043,2	0
034702	Anti virus Panda Gate defender	3 792,00	3792	0
034848	MuniSIG Web EPloc OnLine SLG	3 780,00	3780	0
034754	Licença Office 2007 - Divisão da Cultura, Desporto, Património Histórico, Museus e Turismo	191,51	191,51	0
034703	Antivírus 2009 - Divisão da Cultura, Desporto, Património Histórico, Museus e Turismo	26,86	26,86	0
034847	Sistema de Controlo de Acessos (Implementação)	-1 194,00	-1194	390
034767	Módulo Topografia + Módulo profissional V 5 0 (actualização) - Sector de Topografia, Cartografia, Desenho e Repografia	570,00	570	0
034768	Módulo Topografia + Módulo profissional V 5 0 (actualização) - Sector de Topografia, Cartografia, Desenho e Repografia	570,00	570	0
034712	Licença - Deep Freeze Standard 25-99 - Divisão da Cultura, Desporto, Património Histórico, Museus e Turismo	20,04	20,04	0
034713	Licença - Deep Freeze Standard 25-99 - Divisão da Cultura, Desporto, Património Histórico, Museus e Turismo	20,04	20,04	0
034714	Licença - Deep Freeze Standard 25-99 - Divisão da Cultura, Desporto, Património Histórico, Museus e Turismo	20,04	20,04	0
034715	Licença - Deep Freeze Standard 25-99 - Divisão da Cultura, Desporto, Património Histórico, Museus e Turismo	20,04	20,04	0
034716	Licença - Deep Freeze Standard 25-99 - Divisão da Cultura, Desporto, Património Histórico, Museus e Turismo	20,04	20,04	0
034717	Licença - Deep Freeze Standard 25-99 - Divisão da Cultura, Desporto, Património Histórico, Museus e Turismo	20,04	20,04	0
034718	Licença - Deep Freeze Standard 25-99 - Divisão da Cultura, Desporto, Património Histórico, Museus e Turismo	20,04	20,04	0
034719	Licença - Deep Freeze Standard 25-99 - Divisão da Cultura, Desporto, Património Histórico, Museus e Turismo	20,04	20,04	0
034720	Licença - Deep Freeze Standard 25-99 - Divisão da Cultura, Desporto, Património Histórico, Museus e Turismo	20,04	20,04	0
034721	Licença - Deep Freeze Standard 25-99 - Divisão da Cultura, Desporto, Património Histórico, Museus e Turismo	20,04	20,04	0
034722	Licença - Deep Freeze Standard 25-99 - Divisão da Cultura, Desporto, Património Histórico, Museus e Turismo	20,04	20,04	0
034723	Licença - Deep Freeze Standard 25-99 - Divisão da Cultura, Desporto, Património Histórico, Museus e Turismo	20,04	20,04	0
034724	Licença - Deep Freeze Standard 25-99 - Divisão da Cultura, Desporto, Património Histórico, Museus e Turismo	20,04	20,04	0
034725	Licença - Deep Freeze Standard 25-99 - Divisão da Cultura, Desporto, Património Histórico, Museus e Turismo	20,04	20,04	0
034726	Licença - Deep Freeze Standard 25-99 - Divisão da Cultura, Desporto, Património Histórico, Museus e Turismo	20,04	20,04	0
034727	Licença - Deep Freeze Standard 25-99 - Divisão da Cultura, Desporto, Património Histórico, Museus e Turismo	20,04	20,04	0
034728	Licença - Deep Freeze Standard 25-99 - Divisão da Cultura, Desporto, Património Histórico, Museus e Turismo	20,04	20,04	0
034729	Licença - Deep Freeze Standard 25-99 - Divisão da Cultura, Desporto, Património Histórico, Museus e Turismo	20,04	20,04	0
034730	Licença - Deep Freeze Standard 25-99 - Divisão da Cultura, Desporto, Património Histórico, Museus e Turismo	20,04	20,04	0
034731	Licença - Deep Freeze Standard 25-99 - Divisão da Cultura, Desporto, Património Histórico, Museus e Turismo	20,04	20,04	0
034732	Licença - Deep Freeze Standard 25-99 - Divisão da Cultura, Desporto, Património Histórico, Museus e Turismo	20,04	20,04	0
034733	Licença - Deep Freeze Standard 25-99 - Divisão da Cultura, Desporto, Património Histórico, Museus e Turismo	20,04	20,04	0
034734	Licença - Deep Freeze Standard 25-99 - Divisão da Cultura, Desporto, Património Histórico, Museus e Turismo	20,04	20,04	0
034735	Licença - Deep Freeze Standard 25-99 - Divisão da Cultura, Desporto, Património Histórico, Museus e Turismo	20,04	20,04	0
034736	Licença - Deep Freeze Standard 25-99 - Divisão da Cultura, Desporto, Património Histórico, Museus e Turismo	20,04	20,04	0
034737	Licença - Deep Freeze Standard 25-99 - Divisão da Cultura, Desporto, Património Histórico, Museus e Turismo	20,04	20,04	0
034738	Licença - Deep Freeze Standard 25-99 - Divisão da Cultura, Desporto, Património Histórico, Museus e Turismo	20,04	20,04	0
034739	Licença - Deep Freeze Standard 25-99 - Divisão da Cultura, Desporto, Património Histórico, Museus e Turismo	20,04	20,04	0
034740	Licença - Deep Freeze Standard 25-99 - Divisão da Cultura, Desporto, Património Histórico, Museus e Turismo	20,04	20,04	0
034741	Licença - Deep Freeze Standard 25-99 - Divisão da Cultura, Desporto, Património Histórico, Museus e Turismo	20,04	20,04	0
034742	Licença - Deep Freeze Standard 25-99 - Divisão da Cultura, Desporto, Património Histórico, Museus e Turismo	20,04	20,04	0
034743	Licença - Deep Freeze Standard 25-99 - Divisão da Cultura, Desporto, Património Histórico, Museus e Turismo	20,04	20,04	0
034744	Licença - Deep Freeze Standard 25-99 - Divisão da Cultura, Desporto, Património Histórico, Museus e Turismo	20,04	20,04	0
034745	Licença - Deep Freeze Standard 25-99 - Divisão da Cultura, Desporto, Património Histórico, Museus e Turismo	20,04	20,04	0
034746	Licença - Deep Freeze Standard 25-99 - Divisão da Cultura, Desporto, Património Histórico, Museus e Turismo	20,04	20,04	0
034747	Licença - Deep Freeze Standard 25-99 - Divisão da Cultura, Desporto, Património Histórico, Museus e Turismo	20,04	20,04	0
034748	Licença - Deep Freeze Standard 25-99 - Divisão da Cultura, Desporto, Património Histórico, Museus e Turismo	20,04	20,04	0
034749	Licença - Deep Freeze Standard 25-99 - Divisão da Cultura, Desporto, Património Histórico, Museus e Turismo	20,04	20,04	0
034750	Licença - Deep Freeze Standard 25-99 - Divisão da Cultura, Desporto, Património Histórico, Museus e Turismo	20,04	20,04	0
034751	Licença - Deep Freeze Standard 25-99 - Divisão da Cultura, Desporto, Património Histórico, Museus e Turismo	20,04	20,04	0
034755	Licença Windows XP Prof Port W/SP2	522,67	522,67	0

Handwritten signatures and initials in blue ink, including 'SM', 'J', 'L', and 'M'.

Nº Inventário	Tipo	V. Aquis/Reconciliados	10 Valor Inicial	11 Valor Actual
034793	Software Informático (SI SMAS)	9 959,82	9959,82	0
034773	Programas de Computador (SI SMAS)	10 178,97	10178,97	0
034774	Programas de Computador (SI SMAS)	5 909,37	5909,37	0
034775	Programas de Computador (SI SMAS)	4 389,43	4389,43	0
034711	Instalação de software da AIRC 8SI SMAS)	420,00	420	0
034777	Reinstalação de fax e servidores (SI SMAS)	2 364,20	2364,2	0
034789	Software anti-virus Panda (SI SMAS)	253,75	253,75	0
034776	Reconfiguração aos servidores e linha ADSL (SI SMAS)	500,00	500	0
034778	Renovação de Software anti-spam e content filtering (SI SMAS)	114,00	114	0
034801	Software Zyxw Zywall- 3 Licenças (SI SMAS)	120,00	120	0
034796	Software Mod. Execuções Fiscais (SI SMAS)	1 200,00	1200	0
034781	Sftw-Upgrade Lic.Panda Antivirus+Trueprevent p/35 com(SI SMAS)	1 820,00	1820	0
034780	Sftw-Equip.Firewall p/gestão e controle de acessos (SI SMAS)	1 133,00	1133	0
034806	Upgrade/reinstalação de Fax (SI SMAS)	2 744,00	2744	0
034759	Licenciamento Panda (SI SMAS)	1 235,50	1235,5	0
034805	Upgrade Acesso SCGA (SI SMAS)	847,52	847,52	0
034787	Software - Upgrade de Licenciamento Antivirus (SI SMAS)	1 199,08	1199,08	0
034792	Software Hardlock de seg.e licença de CX Supervisor (SI SMAS)	4 650,00	4650	0
034799	Software Superv.Cont.Windows do tp CX Supervisor (SI SMAS)	13 950,00	13950	0
034802	Software-Upgrade de Gestão Viaturas-Win 4,0 GG (SI SMAS)	100,00	100	0
034797	Software MS Windows XP Home SP2(P)-CD (SI SMAS)	77,00	77	0
034798	Software Panda Antivirus (SI SMAS)	2 338,50	2338,5	0
034788	Software AIRC -Guias (SI SMAS)	927,35	927,35	0
034795	Software Microsoft (SI SMAS)	784,36	784,36	0
034790	Software Easylynx (SI SMAS)	298,15	298,15	0
034707	Contrato Microsoft Enterprise Agreement	70 916,88	70916,88	0
034706	Certificado de Servidor-Secure Site Pro-2 anos	1 440,00	1440	0
034856	Renault 4i - GQ-51-39- ligeiro de passageiros	9 000,00	9000	0
034851	96-86-AD - Veiculo passageiros caixa fechada c/s tecto abrir	9 000,00	9000	0
034849	2-OVR- 34-43 - Motorizada de mistura	1 100,00	1100	0
034850	3-OVR 68-55 - Veiculo motorizado de mistura	1 100,00	1100	0
034857	VESPA - Motociclo de mistura - 43-EF-92	1 100,00	1100	0
034852	Motociclo de mistura - 2-OVR 34-42	1 100,00	1100	0
034853	Motociclo de mistura - 2-OVR 78-24	1 100,00	1100	0
034858	Viatura ligeira comercial diesel 3 portas - 67-88-MB	2 208,57	2208,57	0
034855	CG-73-41 Bedford (SI SMAS)	9 609,30	9609,3	0
034854	OVR-92-94 Motorizada (SI SMAS)	1 027,53	1027,53	0
034883	Servidor Dell Power-Edge	4 809,75	4809,75	0
034884	Impressora HP Laserjet	615,60	615,6	0
034887	Computador - HP Compaq 5700MT serien® CZC7341445V	738,60	738,6	0
034886	Impressora HP P3005x	1 053,60	1053,6	0
034863	Telemóvel (SI SMAS)	21,11	21,11	0
034864	Telemóvel (SI SMAS)	21,11	21,11	0
034865	Telemóvel (SI SMAS)	21,11	21,11	0
034866	Telemóvel (SI SMAS)	21,11	21,11	0
034867	Telemóvel (SI SMAS)	21,11	21,11	0
034868	Telemóvel (SI SMAS)	21,11	21,11	0
034869	Telemóvel (SI SMAS)	21,11	21,11	0
034870	Telemóvel (SI SMAS)	21,11	21,11	0
034871	Telemóvel (SI SMAS)	21,11	21,11	0
034872	Telemóvel (SI SMAS)	21,11	21,11	0
034873	Telemóvel (SI SMAS)	21,11	21,11	0
034874	Telemóvel (SI SMAS)	21,11	21,11	0
034875	Telemóvel (SI SMAS)	21,11	21,11	0
034876	Telemóvel (SI SMAS)	21,11	21,11	0
034877	Telemóvel (SI SMAS)	21,11	21,11	0
034878	Telemóvel (SI SMAS)	21,11	21,11	0
034879	Telemóvel (SI SMAS)	21,11	21,11	0
034880	Telemóvel (SI SMAS)	21,13	21,13	0
034859	HP Pocket Pc IPAQ (SI SMAS)	586,81	586,81	0
034860	HP Pocket Pc IPAQ (SI SMAS)	586,81	586,81	0
034861	HP Pocket Pc IPAQ (SI SMAS)	586,81	586,81	0
034862	HP Pocket Pc IPAQ (SI SMAS)	586,81	586,81	0
034885	Servidor UPS APC Smart DP 6000I	3 350,00	3350	0
034882	U.C.Computador e terminais Portáteis (SI SMAS)	2 493,99	2493,99	0
034881	Terminal Computador e Acessórios (SI SMAS)	4 813,30	4813,3	0
034888	Berbequim Dewalt 701W 1Vel.Varifvel (SI SMAS)	150,00	150	0
034889	Bosh Martelo GBH 11 DE (SI SMAS)	1 037,00	1037	0
034891	Motoserra "Oleo Mac" (SI SMAS)	618,81	618,81	0
034892	Motoserra STHIL MS-460 (SI SMAS)	1 154,74	1154,74	0
034894	Rebarbadora Bosch GW5 24-290 (SI SMAS)	165,29	165,29	0
034895	Rebarbadora Elect.Dewalt 1800W-D180 (SI SMAS)	163,00	163	0
034896	Rebarbadora Elect.Dewalt 2600W - D230 (SI SMAS)	240,00	240	0
034893	Pc portátil IBM/LENOVO - Gabinete de Protecção de Menores	1 030,80	1030,8	0
034890	Mala de transporte para computador portátil IBM/LENOVO - Gabinete de Protecção de Menores	35,00	36	0
	Sub-total	732 639,80	732 639,80	12 483,11
034986	Prateleiras arm.contab.95x42	60,69	60,69	0
034913	Bobine de filmes	0,00	0	0
034914	Bobine de filmes	0,00	0	0
034915	Bobine de filmes	0,00	0	0
034907	Artigos electricos	540,28	540,28	0
034911	Bicicleta smaltina	620,00	620	0
034982	Placa fotoluminescente	26,18	26,18	0
034948	Grade metalica inclinada galvanizada	3 916,05	3916,05	0
034963	Mistral 8252/58	76,58	76,58	0
034964	Mistral 8287/58	76,58	76,58	0
034981	Pinça alumínio c/punho 90 cm	249,90	249,9	0
035053	Sistema rega automatico av. descobrimentos	1 689,80	1689,8	0
034921	Central 8 zonas digital 800I	192,10	192,1	0
035081	Teclado Microsoft	109,83	109,83	0
034927	Detector dupla tsc.duet 18m	549,18	549,18	0
035072	Transmissor telefonico dl1258	235,38	235,38	0
034910	Bateria 12v 6,5ah	49,74	49,74	0
034909	Bateria 12v 1,2ah	34,74	34,74	0
034918	Cabo blindado	27,13	27,13	0
035035	Sirene ext. echo auto. c/flash	127,62	127,62	0
035036	Sirene ext.dupl.bez.111db 12v /mao de obra	120,13	120,13	0
035016	Sinal saída	5,66	5,66	0

[Handwritten signatures and initials in blue ink, including 'JFM', 'V. B.', and 'M']

Nº inventário	Tipo	V. Aquis/Reconciliados	10_Vvalor Inicial	11_Vvalor Actual
035017	Sinal saída	5,66	5,66	0
035018	Sinal saída	5,66	5,66	0
035019	Sinal saída	5,66	5,66	0
035020	Sinal saída	5,66	5,66	0
035000	Sinal ext 150x150	5,33	5,33	0
035001	Sinal ext 150x150	5,33	5,33	0
035002	Sinal ext 150x150	2,38	2,38	0
035003	Sinal ext 150x150	2,38	2,38	0
035004	Sinal ext 150x150	2,38	2,38	0
035005	Sinal ext 150x150	2,38	2,38	0
035021	Sinal saída	5,66	5,66	0
035022	Sinal saída	5,66	5,66	0
035023	Sinal saída	5,66	5,66	0
035024	Sinal saída	5,66	5,66	0
035006	Sinal ext 150x150	5,33	5,33	0
035007	Sinal ext 150x150	5,33	5,33	0
035025	Sinal saída	5,66	5,66	0
035026	Sinal saída	5,66	5,66	0
035008	Sinal ext 150x150	5,33	5,33	0
035009	Sinal ext 150x150	5,33	5,33	0
035027	Sinal saída	5,66	5,66	0
035028	Sinal saída	5,66	5,66	0
035029	Sinal saída	5,66	5,66	0
034931	Equipamento de rega para horto municipal	2 615,39	2615,39	0
034966	Parque infantil	8 893,37	8893,37	0
034967	Parque infantil	8 893,37	8893,37	0
034985	Prancha nat.plast.eurokick 47x28x3	3,08	3,08	0
035286	Prancha grande c/pegas	3,08	3,08	0
035287	Prancha grande c/pegas	3,08	3,08	0
035288	Prancha grande c/pegas	3,08	3,08	0
035289	Prancha grande c/pegas	3,08	3,08	0
035290	Prancha grande c/pegas	3,08	3,08	0
035291	Prancha grande c/pegas	3,08	3,08	0
035292	Prancha grande c/pegas	3,08	3,08	0
035293	Prancha grande c/pegas	3,08	3,08	0
035294	Prancha grande c/pegas	3,08	3,08	0
035295	Prancha grande c/pegas	3,08	3,08	0
035296	Prancha grande c/pegas	3,08	3,08	0
035297	Prancha grande c/pegas	3,08	3,08	0
035298	Prancha grande c/pegas	3,08	3,08	0
035299	Prancha grande c/pegas	3,08	3,08	0
035300	Prancha grande c/pegas	3,08	3,08	0
035301	Prancha grande c/pegas	3,08	3,08	0
035302	Prancha grande c/pegas	3,08	3,08	0
035303	Prancha grande c/pegas	3,08	3,08	0
035304	Prancha grande c/pegas	3,08	3,08	0
035305	Prancha grande c/pegas	3,08	3,08	0
035306	Prancha grande c/pegas	3,08	3,08	0
035307	Prancha grande c/pegas	3,08	3,08	0
035308	Prancha grande c/pegas	3,08	3,08	0
035309	Prancha grande c/pegas	3,08	3,08	0
035310	Prancha grande c/pegas	3,08	3,08	0
035311	Prancha grande c/pegas	3,08	3,08	0
035312	Prancha grande c/pegas	3,08	3,08	0
035313	Prancha grande c/pegas	3,08	3,08	0
035314	Prancha grande c/pegas	3,08	3,08	0
035315	Prancha grande c/pegas	3,08	3,08	0
035316	Prancha grande c/pegas	3,08	3,08	0
035317	Prancha grande c/pegas	3,08	3,08	0
035318	Prancha grande c/pegas	3,08	3,08	0
035319	Prancha grande c/pegas	3,08	3,08	0
035320	Prancha grande c/pegas	3,08	3,08	0
035321	Prancha grande c/pegas	3,08	3,08	0
035322	Prancha grande c/pegas	3,08	3,08	0
035323	Prancha grande c/pegas	3,08	3,08	0
035324	Prancha grande c/pegas	3,08	3,08	0
035325	Prancha grande c/pegas	3,08	3,08	0
035326	Prancha grande c/pegas	3,08	3,08	0
035327	Prancha grande c/pegas	3,08	3,08	0
035328	Prancha grande c/pegas	3,08	3,08	0
035329	Prancha grande c/pegas	3,08	3,08	0
035330	Prancha grande c/pegas	3,08	3,08	0
035331	Prancha grande c/pegas	3,08	3,08	0
035332	Prancha grande c/pegas	3,08	3,08	0
035333	Prancha grande c/pegas	3,08	3,08	0
035334	Prancha grande c/pegas	3,08	3,08	0
035335	Prancha media	2,26	2,26	0
035336	Prancha media	2,26	2,26	0
035337	Prancha media	2,26	2,26	0
035338	Prancha media	2,26	2,26	0
035339	Prancha media	2,26	2,26	0
035340	Prancha media	2,26	2,26	0
035341	Prancha media	2,26	2,26	0
035342	Prancha media	2,26	2,26	0
035343	Prancha media	2,26	2,26	0
035344	Prancha media	2,26	2,26	0
035345	Prancha media	2,26	2,26	0
035346	Prancha media	2,26	2,26	0
035347	Prancha media	2,26	2,26	0
035348	Prancha media	2,26	2,26	0
035349	Prancha media	2,26	2,26	0
035350	Prancha media	2,26	2,26	0
035351	Prancha media	2,26	2,26	0
035352	Prancha media	2,26	2,26	0
035353	Prancha media	2,26	2,26	0
035354	Prancha media	2,26	2,26	0
035357	Prancha pequena	1,65	1,65	0
035358	Prancha pequena	1,65	1,65	0
035359	Prancha pequena	1,65	1,65	0

Handwritten notes and signatures:
 - Large blue signature at the top right.
 - "Visto" written in blue ink.
 - "30" written in blue ink.
 - "M" written in blue ink.

Nº Inventário	Tipo	V. Aquis/Reconciliados	10 Valor Inicial	11 Valor Actual
035360	Prancha pequena	1,65	1,65	0
035361	Prancha pequena	1,65	1,65	0
035362	Prancha pequena	1,65	1,65	0
035363	Prancha pequena	1,65	1,65	0
035364	Prancha pequena	1,65	1,65	0
035365	Prancha pequena	1,65	1,65	0
035366	Prancha pequena	1,65	1,65	0
035367	Prancha pequena	1,65	1,65	0
035368	Prancha pequena	1,65	1,65	0
035369	Prancha pequena	1,65	1,65	0
035370	Prancha pequena	1,65	1,65	0
035371	Prancha pequena	1,65	1,65	0
035372	Prancha pequena	1,65	1,65	0
035373	Prancha pequena	1,65	1,65	0
035374	Prancha pequena	1,65	1,65	0
035375	Prancha pequena	1,65	1,65	0
035376	Prancha pequena	1,65	1,65	0
035390	Pull boy 23x13x8	2,32	2,32	0
035391	Pull boy 23x13x8	2,32	2,32	0
035392	Pull boy 23x13x8	2,32	2,32	0
035393	Pull boy 23x13x8	2,32	2,32	0
035394	Pull boy 23x13x8	2,32	2,32	0
035395	Pull boy 23x13x8	2,32	2,32	0
035396	Pull boy 23x13x8	2,32	2,32	0
035397	Pull boy 23x13x8	2,32	2,32	0
035398	Pull boy 23x13x8	2,32	2,32	0
035399	Pull boy 23x13x8	2,32	2,32	0
035400	Pull boy 23x13x8	2,32	2,32	0
035401	Pull boy 23x13x8	2,32	2,32	0
035402	Pull boy 23x13x8	2,32	2,32	0
035403	Pull boy 23x13x8	2,32	2,32	0
035404	Pull boy 23x13x8	2,32	2,32	0
035405	Pull boy 23x13x8	2,32	2,32	0
035406	Pull boy 23x13x8	2,32	2,32	0
035407	Pull boy 23x13x8	2,32	2,32	0
035408	Pull boy 23x13x8	2,32	2,32	0
035409	Pull boy 23x13x8	2,32	2,32	0
035410	Pull boy 23x13x8	2,32	2,32	0
035411	Pull boy 23x13x8	2,32	2,32	0
035412	Pull boy 23x13x8	2,32	2,32	0
035413	Pull boy 23x13x8	2,32	2,32	0
035414	Pull boy 23x13x8	2,32	2,32	0
035415	Pull boy 23x13x8	2,32	2,32	0
035416	Pull boy 23x13x8	2,32	2,32	0
035417	Pull boy 23x13x8	2,32	2,32	0
035418	Pull boy 23x13x8	2,32	2,32	0
035419	Pull boy 23x13x8	2,32	2,32	0
035420	Pull boy 23x13x8	2,32	2,32	0
035421	Pull boy 23x13x8	2,32	2,32	0
035422	Pull boy 23x13x8	2,32	2,32	0
035423	Pull boy 23x13x8	2,32	2,32	0
035424	Pull boy 23x13x8	2,32	2,32	0
035425	Pull boy 23x13x8	2,32	2,32	0
035426	Pull boy 23x13x8	2,32	2,32	0
035427	Pull boy 23x13x8	2,32	2,32	0
035428	Pull boy 23x13x8	2,32	2,32	0
035429	Pull boy 23x13x8	2,32	2,32	0
035430	Pull boy 23x13x8	2,32	2,32	0
035431	Pull boy 23x13x8	2,32	2,32	0
035432	Pull boy 23x13x8	2,32	2,32	0
035433	Pull boy 23x13x8	2,32	2,32	0
035434	Pull boy 23x13x8	2,32	2,32	0
035435	Pull boy 23x13x8	2,32	2,32	0
035436	Pull boy 23x13x8	2,32	2,32	0
035437	Pull boy 23x13x8	2,32	2,32	0
035438	Pull boy 23x13x8	2,32	2,32	0
035439	Pull boy 23x13x8	2,32	2,32	0
035440	Pull boy 23x13x8	2,32	2,32	0
035441	Pull boy 23x13x8	2,32	2,32	0
035442	Pull boy 23x13x8	2,32	2,32	0
035443	Pull boy 23x13x8	2,32	2,32	0
035444	Pull boy 23x13x8	2,32	2,32	0
035445	Pull boy 23x13x8	2,32	2,32	0
035446	Pull boy 23x13x8	2,32	2,32	0
035447	Pull boy 23x13x8	2,32	2,32	0
035448	Pull boy 23x13x8	2,32	2,32	0
035449	Pull boy 23x13x8	2,32	2,32	0
035450	Pull boy 23x13x8	2,32	2,32	0
035451	Pull boy 23x13x8	2,32	2,32	0
035452	Pull boy 23x13x8	2,32	2,32	0
035453	Pull boy 23x13x8	2,32	2,32	0
035454	Pull boy 23x13x8	2,32	2,32	0
035455	Pull boy 23x13x8	2,32	2,32	0
035456	Pull boy 23x13x8	2,32	2,32	0
035457	Pull boy 23x13x8	2,32	2,32	0
035458	Pull boy 23x13x8	2,32	2,32	0
035459	Pull boy 23x13x8	2,32	2,32	0
035460	Pull boy 23x13x8	1,61	1,61	0
035461	Pull boy 23x13x8	1,61	1,61	0
035462	Pull boy junior 23x8x7	1,61	1,61	0
035463	Pull boy junior 23x8x7	1,61	1,61	0
035464	Pull boy junior 23x8x7	1,61	1,61	0
035465	Pull boy junior 23x8x7	1,61	1,61	0
035466	Pull boy junior 23x8x7	1,61	1,61	0
035467	Pull boy junior 23x8x7	1,61	1,61	0
035468	Pull boy junior 23x8x7	1,61	1,61	0
035469	Pull boy junior 23x8x7	1,61	1,61	0
035470	Pull boy junior 23x8x7	1,61	1,61	0
035471	Pull boy junior 23x8x7	1,61	1,61	0

[Handwritten signatures and initials in blue ink, including 'FPM', 'V', 'A', 'B', 'C', 'D', 'E', 'F', 'G', 'H', 'I', 'J', 'K', 'L', 'M', 'N', 'O', 'P', 'Q', 'R', 'S', 'T', 'U', 'V', 'W', 'X', 'Y', 'Z']

Nº Inventário	Tipo	V. Aquis/Reconciliados	10 Valor Inicial	11 Valor Actual
035285	Prancha grande	7,07	7,07	0
035176	Bola pvc 22 cm	1,73	1,73	0
035177	Bola pvc 22 cm	1,73	1,73	0
035178	Bola pvc 22 cm	1,73	1,73	0
035179	Bola pvc 22 cm	1,73	1,73	0
035180	Bola pvc 22 cm	1,73	1,73	0
035181	Bola pvc 26 cm	1,73	1,73	0
035182	Bola pvc 26 cm	1,73	1,73	0
035123	Batata frita redonda	1,73	1,73	0
035124	Batata frita redonda	1,73	1,73	0
035125	Batata frita redonda	1,73	1,73	0
035355	Prancha média	2,61	2,61	0
035356	Prancha média	2,61	2,61	0
035377	Prancha pequena	2,61	2,61	0
035378	Prancha pequena	2,61	2,61	0
035379	Prancha pequena	2,61	2,61	0
035380	Prancha pequena	2,61	2,61	0
035381	Prancha pequena	2,61	2,61	0
035382	Prancha pequena	2,61	2,61	0
035383	Prancha pequena	2,61	2,61	0
035384	Prancha pequena	2,61	2,61	0
035385	Prancha pequena	2,61	2,61	0
035386	Prancha pequena	2,61	2,61	0
035387	Prancha pequena	2,61	2,61	0
035388	Prancha pequena	2,61	2,61	0
035389	Prancha pequena	2,61	2,61	0
035100	Colchao para ginastica 170x60x1	7,59	7,59	0
035101	Colchao para ginastica 170x60x1	7,59	7,59	0
035102	Colchao para ginastica 170x60x1	7,59	7,59	0
035103	Colchao para ginastica 170x60x1	7,59	7,59	0
035104	Colchao para ginastica 170x60x1	7,59	7,59	0
035105	Colchao para ginastica 170x60x1	7,59	7,59	0
035106	Colchao para ginastica 170x60x1	7,59	7,59	0
035107	Colchao para ginastica 170x60x1	7,59	7,59	0
035108	Colchao para ginastica 170x60x1	7,59	7,59	0
035109	Colchao para ginastica 170x60x1	7,59	7,59	0
035110	Colchao para ginastica 170x60x1	7,59	7,59	0
035111	Colchao para ginastica 170x60x1	7,59	7,59	0
035112	Colchao para ginastica 170x60x1	7,59	7,59	0
035113	Colchao para ginastica 170x60x1	7,59	7,59	0
035114	Colchao para ginastica 170x60x1	7,59	7,59	0
035265	Peixe flutuante	33,83	33,83	0
035266	Peixe flutuante	33,83	33,83	0
035267	Peixe flutuante	33,83	33,83	0
035268	Peixe flutuante	33,83	33,83	0
035269	Peixe flutuante	33,83	33,83	0
035270	Pista para piscina 25 mt	559,03	559,03	0
035271	Pista para piscina 25 mt	559,03	559,03	0
035272	Pista para piscina 25 mt	559,03	559,03	0
035273	Pista para piscina 25 mt	559,02	559,02	0
035274	Pista para piscina 25 mt	559,03	559,03	0
035275	Pista para piscina 25 mt	559,03	559,03	0
035276	Pista para piscina 25 mt	559,02	559,02	0
035126	Batata frita redonda	2,07	2,07	0
035127	Batata frita redonda	2,07	2,07	0
035128	Batata frita redonda	2,07	2,07	0
035129	Batata frita redonda	2,07	2,07	0
035130	Batata frita redonda	2,07	2,07	0
035131	Batata frita redonda	2,07	2,07	0
035132	Batata frita redonda	2,07	2,07	0
035133	Batata frita redonda	2,07	2,07	0
035134	Batata frita redonda	2,07	2,07	0
035135	Batata frita redonda	2,07	2,07	0
035490	Salvevidas	49,43	49,43	0
035491	Salvevidas	49,43	49,43	0
035188	Flutuador - Oito	23,33	23,33	0
035189	Flutuador - Oito	23,33	23,33	0
035190	Flutuador - Oito	18,16	18,16	0
035187	Flutuador - Cavalinho	18,16	18,16	0
035090	Colchao aeróbica	8,98	8,98	0
035099	Colchao aeróbica	8,98	8,98	0
035091	Colchao aeróbica	8,98	8,98	0
035092	Colchao aeróbica	8,98	8,98	0
035093	Colchao aeróbica	8,98	8,98	0
035094	Colchao aeróbica	8,98	8,98	0
035095	Colchao aeróbica	8,98	8,98	0
035096	Colchao aeróbica	8,98	8,98	0
035097	Colchao aeróbica	8,98	8,98	0
035098	Colchao aeróbica	8,98	8,98	0
035010	Sinal ext 150x150	5,33	5,33	0
035011	Sinal ext 150x150	5,33	5,33	0
035030	Sinal saída	13,34	13,34	0
035031	Sinal saída	13,34	13,34	0
035032	Sinal saída	13,34	13,34	0
035033	Sinal saída	13,34	13,34	0
035034	Sinal saída	13,32	13,32	0
034930	Equipamento de rega	1.567,83	1567,83	0
035052	Sistema rega - largo s. joao	2.248,58	2248,58	0
034956	Jardim e sistema rega - loteam.26/98 cortegaça	3.221,13	3221,13	0
034957	Jardim e sistema rega - rua jorge colaço	2.201,95	2201,95	0
035510	Sistema aut.renov.tratamento agua lava-pas	1.006,16	1006,16	0
035511	Sistema recuperacao calor chiller p/aquec.agua	3.086,28	3086,28	0
034995	Quadro electrico	518,19	518,19	0
034996	Quadro electrico	518,19	518,19	0
034997	Quadro electrico	518,19	518,19	0
034998	Quadro electrico	518,19	518,19	0
034898	4 moias pav. e 4 casquilhos p/colocacao porta	711,98	711,98	0
034958	Jardim escola gavinho	4.165,24	4165,24	0
035061	Sistema rega jardim largo n.sre.afitos	1.193,70	1193,7	0

[Handwritten signatures and initials in blue ink, including 'V. M.', 'M.', and 'M. A.']

NP Inventário	Tipo	V_Aquis/Reconciliados	10_Vvalor Inicial	11_Vvalor Actual
035060	Sistema rega jardim frente jardim inf.habitovar	2 341,22	2341,22	0
035058	Sistema rega jardim capela n.s.desterro	5 599,96	5599,96	0
035057	Sistema rega jardim capela n.s. desterro	4 382,15	4382,15	0
035059	Sistema rega jardim escola gavinho	3 487,44	3487,44	0
034932	Estanteria kb2	17 894,82	17894,82	0
035115	Capacho caíro med.especiais azul 17 mm	151,84	151,84	0
035116	Capacho caíro med.especiais azul 17 mm	23,80	23,8	0
035117	Capacho caíro med.especiais azul 17 mm	23,80	23,8	0
035118	Capacho caíro med.especiais azul 17 mm	48,79	48,79	0
035119	Capacho caíro med.especiais azul 17 mm	48,79	48,79	0
034989	Projector neos-2/1364/150w-eb1 maceda	230,29	230,29	0
034990	Projector neos-2/1364/150w-eb1 maceda	230,29	230,29	0
034991	Projector neos-2/1364/150w-eb1 maceda	230,29	230,29	0
034992	Projector neos-2/1364/150w-eb1 maceda	230,29	230,29	0
034993	Projector neos-2/1364/150w-eb1 maceda	237,42	237,42	0
034994	Projector neos-2/1364/150w-eb1 maceda	237,41	237,41	0
034933	Estores	272,00	272	0
034934	Estoras	272,00	272	0
034935	Estores	272,00	272	0
034936	Estores	272,00	272	0
034937	Estoras	272,00	272	0
034938	Estores	272,00	272	0
034939	Estores	272,00	272	0
034940	Estores	272,00	272	0
034941	Estores	272,00	272	0
034942	Estores	272,00	272	0
034943	Estores	272,00	272	0
034944	Estores	272,00	272	0
034945	Estores	272,00	272	0
034946	Estores	272,00	272	0
035082	Equipamento p/cafetaria-container e tampa	54,99	54,99	0
035083	Equipamento p/cafetaria-container e tampa	54,99	54,99	0
035084	Equipamento p/cafetaria-container e tampa	54,99	54,99	0
035073	Vinil reflector branco	23,80	23,8	0
035050	Sistema rega	1 370,19	1370,19	0
035051	Sistema rega	1 468,46	1468,46	0
035056	Sistema rega gota a gota nas margens rio lambo-esmoriz	2 427,21	2427,21	0
035066	Sistema rega-jardim publico valega	5 007,32	5007,32	0
035054	Sistema rega automatico e jardim loteam.belo andrade-furad.	5 057,50	5057,5	0
034953	Jardim e sistema de rega - posto medico arada	5 884,87	5884,87	0
035067	Sistema rega-jardins coop.s.cristovao	978,72	978,72	0
034954	Jardim e sistema de rega no jard.infancia torrao lameiro	2 808,60	2808,6	0
034955	Jardim e sistema de rega no loteamento 13/96 furadouro	8 788,98	8788,98	0
035049	Sistema recuperacao calor chiller	4 629,41	4629,41	0
034965	Motor alimentacao e rega	3 448,64	3448,64	0
035065	Sistema rega parque interior-70%	1 881,93	1881,93	0
035064	Sistema rega parque interior-30%	806,53	806,53	0
035063	Sistema rega parque exterior-70%	2 810,02	2810,02	0
035062	Sistema rega parque exterior-25%	1 003,57	1003,57	0
034987	Preparação previa do terreno-80%	1 609,76	1609,76	0
034988	Preparacao previa terreno-15%	301,83	301,83	0
034924	Construcao jardim-60%	2 087,88	2087,88	0
034923	Construcao jardim - 35%	1 217,93	1217,93	0
034961	Mao de obra sistema rega - 35%	1 007,58	1007,58	0
034962	Mao de obra sistema rega - 60%	1 727,29	1727,29	0
034925	Construcao sistema rega automatizacao - 35%	699,36	699,36	0
034926	Construcao sistema rega automatizacao - 60%	1 198,91	1198,91	0
035071	Terra vegetal	3 750,18	3750,18	0
035509	Dois depositos em aco inox e permutadores	3 563,13	3563,13	0
034912	Bicicleta urbana ovar	9 601,86	9601,86	0
034928	Divisoria em gesso cartonado -sistema pregymetal	892,50	892,5	0
035252	Luvas médias	4,92	4,92	0
035253	Luvas médias	4,92	4,92	0
035254	Luvas médias	4,92	4,92	0
035255	Luvas médias	4,92	4,92	0
035256	Luvas médias	4,92	4,92	0
035257	Luvas médias	4,92	4,92	0
035258	Luvas médias	4,92	4,92	0
035259	Luvas médias	4,92	4,92	0
035244	Luvas grandes	5,63	5,63	0
035245	Luvas grandes	5,63	5,63	0
035246	Luvas grandes	5,63	5,63	0
035247	Luvas grandes	5,63	5,63	0
035248	Luvas grandes	5,63	5,63	0
035249	Luvas grandes	5,63	5,63	0
035250	Luvas grandes	5,63	5,63	0
035251	Luvas grandes	5,63	5,63	0
035191	Foot-gim	12,17	12,17	0
035192	Foot-gim	12,17	12,17	0
035193	Foot-gim	12,17	12,17	0
035194	Foot-gim	12,17	12,17	0
035195	Foot-gim	12,17	12,17	0
035196	Foot-gim	12,17	12,17	0
035197	Foot-gim	12,17	12,17	0
035198	Foot-gim	12,17	12,17	0
035199	Foot-gim	12,17	12,17	0
035200	Foot-gim	12,17	12,17	0
035201	Foot-gim	12,17	12,17	0
035202	Foot-gim	12,17	12,17	0
035203	Foot-gim	12,17	12,17	0
035204	Foot-gim	12,18	12,18	0
035205	Foot-gim	12,18	12,18	0
035206	Foot-gim	12,18	12,18	0
035214	Halter-gim triangular	11,31	11,31	0
035215	Halter-gim triangular	11,31	11,31	0
035216	Halter-gim triangular	11,31	11,31	0
035217	Halter-gim triangular	11,31	11,31	0
035218	Halter-gim triangular	11,31	11,31	0
035219	Halter-gim triangular	11,31	11,31	0

Handwritten signatures and initials:
 P. G. M.
 S. A.
 J. M.
 B. E.
 M. A.

NP Inventário	Tipo	V. Aquis/Reconciliados	10 Valor Inicial	11 Valor Actual
035220	Halter-gim triangular	11,31	11,31	0
035221	Halter-gim triangular	11,31	11,31	0
035222	Halter-gim triangular	11,31	11,31	0
035223	Halter-gim triangular	11,31	11,31	0
035224	Halter-gim triangular	11,31	11,31	0
035225	Halter-gim triangular	11,31	11,31	0
035226	Halter-gim triangular	11,31	11,31	0
035227	Halter-gim triangular	11,31	11,31	0
035228	Halter-gim triangular	11,31	11,31	0
035229	Halter-gim triangular	11,31	11,31	0
035230	Halter-gim triangular	11,31	11,31	0
035231	Halter-gim triangular	11,31	11,31	0
035232	Halter-gim triangular	11,31	11,31	0
035233	Halter-gim triangular	11,31	11,31	0
035234	Halter-gim triangular	11,31	11,31	0
035235	Halter-gim triangular	11,31	11,31	0
035236	Halter-gim triangular	11,31	11,31	0
035237	Halter-gim triangular	11,31	11,31	0
035238	Halter-gim triangular	11,31	11,31	0
035207	Halter-gim redondo-par	11,31	11,31	0
035208	Halter-gim redondo-par	11,31	11,31	0
035209	Halter-gim redondo-par	11,31	11,31	0
035210	Halter-gim redondo-par	11,31	11,31	0
035211	Halter-gim redondo-par	11,31	11,31	0
035212	Halter-gim redondo-par	11,31	11,31	0
035213	Halter-gim redondo-par	11,31	11,31	0
035068	Software gestao comercial-Intio	339,15	339,15	0
035069	Software gestao comercial-Intio	339,15	339,15	0
035012	Sinal fotoluminescentes extintor 150x150	3,24	3,24	0
035013	Sinal fotoluminescentes extintor 150x150	3,24	3,24	0
035014	Sinal fotoluminescentes extintor 150x150	3,24	3,24	0
035015	Sinal fotoluminescentes extintor 150x150	3,23	3,23	0
035038	Sistema de rega	4 470,35	4470,35	0
034971	Pinça alumínio	32,69	32,69	0
034972	Pinça alumínio	32,69	32,69	0
034973	Pinça alumínio	32,69	32,69	0
034974	Pinça alumínio	32,69	32,69	0
034975	Pinça alumínio	32,69	32,69	0
034976	Pinça alumínio	32,69	32,69	0
034977	Pinça alumínio	32,69	32,69	0
034978	Pinça alumínio	32,69	32,69	0
034979	Pinça alumínio	32,69	32,69	0
034980	Pinça alumínio	32,68	32,68	0
034899	Acrilicos para capas de dvds	1 287,10	1287,1	0
034983	Plantação de arvores na avenida da régua	2 310,00	2310	0
034984	Plantação na avenida da régua	8 685,60	8685,6	0
035080	Plantação na avenida da régua	5 611,20	5611,2	0
035044	Sistema de rega na alameda do poder local-habitovar	2 189,67	2189,67	0
035045	Sistema de rega na avª da régua	410,19	410,19	0
035046	Sistema de rega nº srª desterro-arada	456,10	456,1	0
035055	Sistema rega cant.avª da régua	1 684,94	1684,94	0
035048	Sistema de rega jardins da habitovar	1 807,25	1807,25	0
035047	Sistema de rega no Jardim praceta José régio	1 198,09	1198,09	0
034959	Jardim quinta das ribas	1 056,72	1056,72	0
035042	Sistema de rega hospital de ovar	719,17	719,17	0
035043	Sistema de rega Jardim deniel das pupilas	3 058,78	3058,78	0
035076	Plantação na avª da regua	4 480,00	4480	0
035077	Plantação na avª da regua	4 200,00	4200	0
035078	Plantação na avª da regua	4 480,00	4480	0
034903	Ajardinamento largo antigos bombelos	1 478,40	1478,4	0
035079	Plantação na avª da regua	1 584,80	1584,8	0
034916	Cabo 21 pinos Televis	7,25	7,25	0
034917	Cabo 21 pinos Televis	7,25	7,25	0
035075	Plantação de arvore na avª da Régua	2 772,00	2772	0
034949	Jardim a norte da Capela do Furadouro	624,16	624,16	0
034950	Jardim a Norte da Capela do Furadouro	764,47	764,47	0
034951	Jardim da Quinta das Ribas	826,01	826,01	0
034952	Jardim da Quinta das Ribas	347,71	347,71	0
035074	Plantação arvores na Rua Ricardo Ribeiro(Prof. Rua do Castilho)	1 667,40	1667,4	0
034968	Parque infantil	11 116,98	11116,98	0
034947	Forquilhas p/brita e cabos	1 003,17	1003,17	0
034969	Pás de bico e cabos	777,07	777,07	0
034929	Enchadas 2 1/2 libras e cabos	1 041,25	1041,25	0
034970	Picaretas e cabos	596,19	596,19	0
034920	Cabos para enchada 1,40	29,75	29,75	0
034919	Cabos p/picareta 1,20	82,11	82,11	0
034922	Colheras de pedreiro	108,53	108,53	0
035070	Talochas p/pedreiro	42,84	42,84	0
035039	Sistema de rega - Casa JF de Maceda	1 303,51	1303,51	0
035040	Sistema de rega - Casa JF de Maceda	2 856,36	2856,36	0
034901	Ajardinamento da Rotunda da Zona Industrial de Ovar	3 022,85	3022,85	0
034902	Ajardinamento da Rotunda do Carregal	4 459,88	4459,88	0
034999	Relva em tapeta - Jardim do Largo dos Sobrais - Cortegaça	54,99	54,99	0
034905	Ajardinamento na entrada Zona Industrial(Relva em tapete)	484,00	484	0
034904	Ajardinamento na entrada da Zona Industrial	606,01	606,01	0
034908	Automatização do sistema de rega - Rotunda do Carregal	701,89	701,89	0
034906	Ajardinamento na estrada da Zona Industrial	484,00	484	0
035037	Sistema de alarme	221,91	221,91	0
035086	Tampo para armario 800x400 Melamina Nogal LV	21,18	21,18	2,53
034900	Ajardinamento da Avenida da Praia de Cortegaça	4 033,20	4033,2	2268,3
035260	Material Didático para a Piscina	524,87	524,87	196,82
035085	Lambrim da cafetaria	3 706,50	3706,5	1389,95
035041	Sistema de rega automático - Centro de Arte de Ovar	4 188,00	4188	1570,5
034960	Kit 2GB para Fujitsu H200-Reparação Servidor (SI SMAS)	1 240,00	1240	0
035087	Braços fixos SIGNO (par)	17,64	17,64	6,59
035088	Braços fixos SIGNO (par)	17,64	17,64	6,59
035089	Braços fixos SIGNO (par)	17,64	17,64	6,59
	Sub-total	274 658,66	274 658,66	5 447,97
035558	Lanços de mangueira flexivel (SI SMAS)	448,92	448,92	0

[Handwritten signatures and initials in blue ink, including 'Vitor' and 'BC']

Nº Inventário	Tipo	V_Aquis/Reconciliados	10_Vvalor inicial	11_Vvalor Actual
035546	Electrobomba Sub.Tsurumi Mod. POMA-230V (SI SMAS)	348,00	348	43,5
035551	Equipamento p/sistemas Telegestão (SI SMAS)	247 301,93	247301,93	0
035559	Maquina de cortar asfalto (SI SMAS)	4 009,54	4009,54	0
035560	Maquina de Desobstrução Esgotos (SI SMAS)	9 646,76	9646,76	0
035562	Maquinaria Diversa (SI SMAS)	54 069,70	54069,70	0
035561	Maquina Uso Especifico (SI SMAS)	276,84	276,84	0
035563	Maquinas de uso especifico (SI SMAS)	117 890,77	117890,77	0
035541	Colector de aspiração dos grupos-EE Carregal (SI SMAS)	5 958,06	5958,06	0
035516	Bomba doseadora e sonda cloro-Res.Reiva (SI SMAS)	1 283,00	1283	320,72
035520	Bomba transfega p/cloro (SI SMAS)	685,00	685	171,22
035573	Sist.Medição e controlo aut.cloro-Cimo de Vila (SI SMAS)	4 566,00	4566	1141,5
035535	Bombas Submersíveis (SI SMAS)	15 177,84	15177,84	3794,46
035567	Quadro Cablado e Var.Velocidade-Bomba 1 (SI SMAS)	34 396,41	34396,41	0
035568	Quadro Cablado e Var.Velocidade-Bomba 2 (SI SMAS)	34 396,41	34396,41	0
035569	Quadro Cablado e Var.Velocidade-Bomba 3 (SI SMAS)	24 584,61	24584,61	0
035554	Grupo Electrobomba nº 1-EE Carregal (SI SMAS)	9 280,00	9280	0
035555	Grupo Electrobomba nº 2-EE Carregal (SI SMAS)	7 497,50	7497,5	0
035532	Bombagem-variador frequência 55Kw-EE Reiva (SI SMAS)	10 546,20	10546,2	0
035531	Bombagem-variador frequência 18,5Kw-EE Válega (SI SMAS)	15 515,50	15515,5	0
035534	Bombas na Central de Maceda (SI SMAS)	5 604,36	5604,36	1401,06
035553	Grupo electrobomba nº 1 e 2-Reserv. Reiva (SI Smas)	7 759,10	7759,1	0
035545	Electrobomba DRP 1000/2/80T e Modem rádio (SI SMAS)	8 507,43	8507,43	2126,85
035512	Automação nas diversas centrais (SI SMAS)	10 824,24	10824,24	1353,03
035557	Intervenção JK1,JK2,JK3,JK4 e JK5 e Elevatória (SI SMAS)	9 892,00	9892	0
035514	Bomba dos Furos-Maceda-Rep (SI SMAS)	16 450,11	16450,11	4112,55
035519	Bomba no furo 6-Carregal - Rep. (SI SMAS)	13 325,95	13325,95	1665,77
035524	Bombagem da Guarda-Esmoriz-Rep Bomba (SI SMAS)	2 899,10	2899,1	0
035540	Circuito de tomadas central de Agua Carregal-Rep (SI SMAS)	2 371,31	2371,31	592,85
035517	Bomba furo 2-Maceda (SI SMAS)	20 364,18	20364,18	0,02
035518	Bomba Furo JK1-Furadouro-Rep (SI SMAS)	3 042,36	3042,36	0
035522	Bombagem da Barrinha-Esmoriz-Rep. (SI SMAS)	1 861,07	1861,07	465,29
035529	Bombagem R.Cais da Barrinha-Rep (SI SMAS)	1 605,60	1605,6	401,4
035526	Bombagem da R.Joaquim Alexo-Rep (SI SMAS)	5 396,62	5396,62	1349,14
035527	Bombagem do Parque Campismo-Cortegaça-Rep (SI SMAS)	690,00	690	172,5
035556	Impermeabilização Reservatório-Rep (SI SMAS)	3 092,28	3092,28	386,5
035533	Bombagens e Caudalímetros-Rep (SI SMAS)	9 185,87	9185,87	2296,49
035537	Central de agua Carregal (SI SMAS)	4 696,58	4696,58	587,09
035515	Bomba doseadora (SI SMAS)	807,90	807,9	201,96
035513	Bomba Cimo de Vila-Rep motor (SI SMAS)	2 593,19	2593,19	648,29
035574	Sist.Medição e Controlo aut.PH-Reserv.Reiva (SI SMAS)	2 301,00	2301	575,22
035577	storz p/bocas de incêndio (SI SMAS)	324,00	324	40,5
035523	Bombagem da Barrinha-Saneamento-Rep (SI SMAS)	12 146,13	12146,13	1518,24
035525	Bombagem da Guarda-Saneamento-Rep. (SI SMAS)	3 289,75	3289,75	411,21
035549	Elevatória de saneamento R.Lourenço O.Vaz-Rep (SI SMAS)	939,48	939,48	234,84
035538	Central de Saneamento-Furadouro-Rep (SI SMAS)	3 564,00	3564	891
035564	Motores/bomba Central Saneamento Carregal-Rep (SI SMAS)	2 680,87	2680,87	335,1
035570	Quadro Electrico Bombagem Sanea.Carregal-Rep (SI SMAS)	2 463,23	2463,23	307,93
035552	Estação de bombagem de saneamento-Rep (SI SMAS)	2 730,30	2730,3	682,56
035572	Sist.Controlo Níveis Central Saneam.Furadouro-Subst. (SI SMAS)	968,88	968,88	242,22
035571	Sist.Controlo Níveis Central Saneam Carregal-Subst. (SI SMAS)	1 422,12	1422,12	355,5
035542	Colectoras de águas residuais-R. Timor (SI SMAS)	36 550,61	36550,61	0
035536	Cabos Central Saneamento Furadouro-Subst. (SI SMAS)	294,00	294	73,5
035539	Central saneamento Ribeira-Rep. (SI SMAS)	3 043,61	3043,61	760,91
035530	Bombagem Saneamento Habitovar- Rep (SI SMAS)	10 886,91	10886,91	1360,89
035576	Sonda/Controlador e Membrana Central Carregal (SI SMAS)	2 410,00	2410	602,5
035521	Bombagem Cortegaça e Furadouro (SI SMAS)	5 771,44	5771,44	0
035566	PT da Etar Esmoriz-Div.reparações e subst. (SI SMAS)	8 547,60	8547,6	2136,9
035528	bombagem floresta-Esmoriz-Rep. (SI SMAS)	2 023,49	2023,49	505,83
035543	Electrobomba Drenag.DRO100/2/G50V-M (SI SMAS)	5 135,06	5135,06	0
035544	Electrobomba Drenag.DRO150/2/G50V-M (SI SMAS)	7 206,20	7206,2	0
035547	Electrobomba Tsurumi, Poma 0,15Kw-230V (SI SMAS)	348,00	348	43,5
035550	Eq.Electromecanico e Inst.Electrica Estação Elevat. (SI SMAS)	57 854,23	57854,23	0
035575	Sistema Ribeira-Lote 1 (SI SMAS)	70 561,79	70561,79	0
035565	Poços de bombagem-reparação (SI SMAS)	7 999,34	7999,34	1999,82
035548	Electromecânico (SI SMAS)	7 368,53	7368,53	0
035578	Variador e serv.prog.bombas-E.E. Furadouro (SI SMAS)	14 626,29	14626,29	0
	Sub-total	1 002 305,40	1 002 305,40	36 310,38
037352	Termica eltron tip 2742	703,52	703,52	0
036388	Computador but	1 000,00	1000	0
036972	Monitor 14 at&t	150,00	150	0
037591	Aquecedor parede	0,00	0	0
036862	Mesa rectangular metálica suporte fotocop. 54*73*56	116,72	116,72	0
037460	Monitor Compaq	150,00	150	0
036422	Computador in systems p5 básico cd rom	1 250,00	1250	0
037589	Aquecedor parede ufesa pt 605/15	0,00	0	0
036971	Monitor 14 /lean company ltd.	150,00	150	0
036445	Computador joão s.informática cd rom 24 x	1 250,00	1250	0
036654	Impressora epson lq 2180	250,00	250	0
035650	Arquivo circular 5 níveis	752,84	752,84	0
037721	Monitor samsung samtron 45b	150,00	150	0
037585	Maquina calcular c/rolo	98,04	98,04	0
037442	Computador HP	1 500,00	1500	0
037575	Maquina de calcular taxas ti 56-60	0,00	0	0
037443	Computador HP	1 500,00	1500	0
037444	Computador HP	1 500,00	1500	0
037587	Maquina de calcular c/rolo	0,00	0	0
037445	Computador HP	1 500,00	1500	0
037586	Maquina calcular c/rolo	0,00	0	0
035639	Aquecedor parede	0,00	0	0
036519	Estante met.janeves 2 portas vidro 79.5*72.5*39.5	0,00	0	0
037561	Cadeira c/rodas+braços	182,08	182,08	0
036295	Candeiro secretaria circular c/suporte dourado	0,00	0	0
037441	Computador 2G 52X24X52 insurgir	1 250,00	1250	0
037196	Quadro tom verde e azul domingos pinho 112/200	0,00	0	0
037273	Scanner	2 113,92	2113,92	0
036419	Computador in systems cd rom 8x	1 250,00	1250	0
037558	Telefone	42,02	42,02	0
035648	Armario metalico c/porta elevatoria bege 117.5*51*41	170,00	170	0
036810	Maquina escrever electrica regis nakajima all co.ltd	0,00	0	0

Handwritten notes and signatures in blue ink on the right side of the page, including the name 'Vitor' and various initials.

Nº Inventário	Tipo	V. Aquis/Reconciliados	10 Valor Inicial	11 Valor Actual
037462	Monitor HP 7540	150,00	150	0
037002	Monitor proview low radiation	150,00	150	0
037446	Computador HP	1 600,00	1600	0
035722	Balcao c/apolo secretária metálico 114*25*27.5	0,00	0	0
036970	Monitor 14	150,00	150	0
037447	Computador HP	1 500,00	1500	0
036756	Impressora stylus color 740	280,00	280	0
036423	Computador infante cd rom 50x max	1 250,00	1250	0
036653	Impressora epson fx-880	250,00	250	0
037590	Aquecedor de parede	0,00	0	0
037573	Máquina de calcular	76,45	76,45	0
037020	Monitor vp 1450 qa	150,00	150	0
036413	Computador in 40x max	1 250,00	1250	0
036991	Monitor ncr	150,00	150	0
036092	Cadeira rotativa s/bracos tecido	0,00	0	0
037515	Cadeira rotativa pequena s/bracos napa	0,00	0	0
036392	Computador but c/cd rom phillips	1 250,00	1250	0
036988	Monitor multiscan 140 11ld	150,00	150	0
036087	Cadeira rotativa pequena s/bracos napa	0,00	0	0
037358	Terminal wise wy-120-03-02	750,00	750	0
036325	Central phillips telefonica	10 000,00	10000	0
035645	Impressora citizen 120 d+	150,00	150	0
035939	Cadeira de sala de espera antiga napa s/bracos	0,00	0	0
037569	Aquecedor de parede ufesa	0,00	0	0
036074	Cadeira rotativa c/bracos continuos em napa	0,00	0	0
036075	Cadeira rotativa c/bracos continuos em napa	0,00	0	0
036076	Cadeira rotativa c/bracos continuos em napa	0,00	0	0
036077	Cadeira rotativa c/bracos continuos em napa	0,00	0	0
036078	Cadeira rotativa c/bracos continuos em napa	0,00	0	0
037581	Ventoinha	0,00	0	0
036490	Divisória metálica 31*28*56,5	0,00	0	0
036491	Divisória metálica 31*28*56,5	0,00	0	0
037570	Base de apoio p/selo branco c/40x40x76 - preta	0,00	0	0
035899	Cadeira antiga em madeira c/bracos forrados em napa	0,00	0	0
035900	Cadeira antiga em madeira c/bracos forrados em napa	0,00	0	0
036086	Cadeira rotativa pequena em napa s/bracos	0,00	0	0
037764	Cadeira c/rodas+semi-braços	0,00	0	0,61
036784	Máquina contagem e separação de moedas	4 392,56	4392,56	0
037354	Terminal digital	750,00	750	0
036414	Computador in 40x max	1 250,00	1250	0
036664	Impressora epson stylus color 640	214,48	214,48	0
036794	Máquina de calcular Texas ti-5660	86,96	86,96	0
037030	Mquina de escrever eléctrica optima sp 22	0,00	0	0
037355	Terminal digital vt 510	750,00	750	0
037356	Terminal digital vt 510	750,00	750	0
036320	Carro metálico p/retirar moedas parcómetro individual	0,00	0	0
036072	Cadeira rotativa alta pequena s/bracos em napa	148,82	148,82	0
037399	Computador LG	1 250,00	1250	0
035623	Aquecedor de parede	0,00	0	0
035624	Aquecedor de parede	0,00	0	0
035958	Cadeira em pau preto almofadada tecido c/bracos e costas altas	0,00	0	0
036291	Candeeiro de secretária	0,00	0	0
036089	Cadeira rotativa s/bracos em napa	0,00	0	0
035625	Aquecedor de parede	0,00	0	0
037310	Sofá largo em tecido	0,00	0	0
037311	Sofá largo em tecido	0,00	0	0
037736	Monitor	150,00	150	0
036744	Impressora hp laserjet 1100	840,00	840	0
036344	Computador	1 825,48	1825,48	0
036765	Jukbox - plasmon	14 087,95	14087,95	0
037353	Terminal	750,00	750	0
036955	Monitor	150,00	150	0
036345	Computador	4 173,38	4173,38	0
036981	Monitor grande	150,00	150	0
036346	Computador	1 250,00	1250	0
037304	Smart	1 395,00	1395	0
037305	Smart	1 395,00	1395	0
036808	Máquina escrever	370,58	370,58	0
036082	Cadeira rotativa c/bracos em napa	166,91	166,91	0
036083	Cadeira rotativa c/bracos em napa	166,90	166,9	0
036809	Máquina escrever	0,00	0	0
037793	Monitor Faltron L17155 LG	150,00	150	0
037427	Computador HP	1 182,15	1182,15	0
036090	Cadeira rotativa s/bracos em napa	0,00	0	0
036079	Cadeira rotativa c/bracos continuos em napa	0,00	0	0
036091	Cadeira rotativa s/bracos em napa	0,00	0	0
036522	Estirador de madeira c/tampo 154*90*88 verde	0,00	0	0
036655	Impressora epson lq-2180	250,00	250	0
037009	Monitor samsung sumtron	150,00	150	0
036389	Computador but 50x	1 500,00	1500	0
036081	Cadeira rotativa c/bracos costas altas em napa preta	0,00	0	0
036989	Monitor multiscan model 140 11ld	150,00	150	0
036737	Impressora hp deskjet 840 c	156,96	156,96	0
036393	Computador but creativa 52x mx	1 500,00	1500	0
037542	Cadeira c/rodas+braços	0,00	0	0
037792	Estante c/3 prateleiras metálicas c/85x30x150cm	0,00	0	0
036984	Monitor joao santos informatica jd 144 k	150,00	150	0
036451	Computador joao santos informatica 24x mx	1 500,00	1500	0
036975	Monitor at&t 7134 t	150,00	150	0
036449	Computador joao santos informatica 24x max	1 500,00	1500	0
035771	Braço giratório metálico preto	0,00	0	0
036803	Máquina de escrever electrónica nakalima	0,00	0	0
036753	Impressora oki microline	399,76	399,76	0
036974	Monitor at&t	150,00	150	0
036802	Máquina de escrever electrónica	0,00	0	0
037743	Impressora hp	280,00	280	0
036000	Cadeira metálica c/assento e costas de madeira	0,00	0	0
036524	Estirador em madeira 1.50*90	0,00	0	0
037544	Cadeira s/rodas+base em trenó	0,00	0	0

[Handwritten signatures and initials in blue ink, including 'Vitu' and 'ze']

Nº Inventário	Tipo	V_Aquis/Reconciliados	10_Vvalor Inicial	11_Vvalor Actual
036956	Monitor	150,00	150	0
036957	Monitor	150,00	150	0
036347	Computador	1 500,00	1500	0
036304	Canto de secretária djâm.81	0,00	0	0
036348	Computador	1 500,00	1500	0
036080	Cadeira rotativa c/bracos costas altas em napa	0,00	0	0
036088	Cadeira rotativa s/bracos costas pequenas em napa	0,00	0	0
037363	Tira.etiquetas	0,00	0	0
036527	Estirador metálico c/tampo madeira 92*147*84	0,00	0	0
036805	Máquina de estirador	0,00	0	0
035935	Cadeira c/rodas+braços	0,00	0	0
036349	Computador	992,11	992,11	0
037448	Computador HP	1 500,00	1500	0
036665	Impressora epson stylus color 660	161,00	161	0
036350	Computador	992,11	992,11	0
036958	Monitor	150,00	150	0
035936	Cadeira c/rodas+braços	0,00	0	0
037771	Monitor	150,00	150	0
037772	Monitor	150,00	150	0
036351	Computador	992,11	992,11	0
036352	Computador	992,11	992,11	0
036688	Impressora hp.deskjet 1125 c	402,24	402,24	0
036959	Monitor	1 091,32	1091,32	0
036677	Impressora epson system 1500 p890 a	845,04	845,04	0
036401	Computador c/cd rom philips gravador cd hewlett packard	2 000,00	2000	0
036796	Máquina de desenho	0,00	0	0
036283	Candeiro de estirador metálico	0,00	0	0
037136	Plotter	2 792,50	2792,5	0
036960	Monitor	150,00	150	0
037480	SMART UPS 2200.APCC	430,00	430	0
036353	Computador	2 000,00	2000	0
037396	Wild g. 10	0,00	0	0
036797	Máquina de desenho	0,00	0	0
036284	Candeiro de estirador metálico	0,00	0	0
036520	Estirador 120*90	0,00	0	0
036798	Máquina de desenho	0,00	0	0
036285	Candeiro de estirador metálico	0,00	0	0
037528	Porta rolos	0,00	0	0
036521	Estirador 120*90	0,00	0	0
036799	Máquina de desenho	0,00	0	0
036286	Candeiro de estirador metálico	0,00	0	0
036071	Cadeira rotativa alta	0,00	0	0
036961	Monitor	150,00	150	0
036354	Computador	1 250,00	1250	0
036300	Canto de ligação de secretária 82 cm	0,00	0	0
036400	Computador c/cd rom philips	1 250,00	1250	0
036962	Monitor	150,00	150	0
037737	Monitor HP L1700V	150,00	150	0
036355	Computador	1 250,00	1250	0
036301	Canto de ligação de secretária 82 cm	0,00	0	0
036656	Impressora epson stylus 1520 a3	350,00	350	0
036963	Monitor	150,00	150	0
036356	Computador	1 250,00	1250	0
036357	Computador	1 250,00	1250	0
036964	Monitor	150,00	150	0
036302	Canto de ligação de secretária 82 cm	0,00	0	0
037725	Canto de ligação de secretária 82 cm - cinza	0,00	0	0
036358	Computador	1 250,00	1250	0
036965	Monitor	150,00	150	0
036966	Monitor	1 091,32	1091,32	0
036402	Computador c/monitor de 15 polegadas	1 278,07	1278,07	0
036403	Computador c/monitor digital 15 polegadas	1 278,07	1278,07	0
036669	Impressora epson stylus color 740	284,21	284,21	0
036404	Computador c/monitor digital 15 polegadas	1 278,07	1278,07	0
037138	Porta rolos	0,00	0	0
037763	Cadeira c/rodas+braços	0,00	0	0
036405	Computador c/monitor digital 15 polegadas	1 243,05	1243,05	0
036666	Impressora epson stylus color 660	161,00	161	0
037531	Ventoinha de pé	0,00	0	0
036818	Máquina hellográfica	0,00	0	0
037559	Cadeira rodas+ braços	0,00	0	0
036525	Estirador em madeira 1.50*90	0,00	0	0
036359	Computador	1 250,00	1250	0
036757	Impressora xerox dowprint ex laser	408,52	408,52	0
036360	Computador	1 250,00	1250	0
036967	Monitor	150,00	150	0
037516	Impressora hp deskjet 660 c	175,08	175,08	0
037461	Monitor Compaq 57500	150,00	150	0
037440	Computador	987,18	987,18	0
036469	Computador samtron samsung 55 e	1 250,00	1250	0
036968	Monitor	150,00	150	0
036738	Impressora hp deskjet 840 c	150,00	150	0
037529	Aquecedor de barras	0,00	0	0
036455	Computador peacock	1 250,00	1250	0
036992	Monitor peacock	150,00	150	0
037453	Computador HP Compaq dc5700 MT	1 250,00	1250	0
037008	Monitor samsung samtron 55e	150,00	150	0
037527	Candeiro mesa metalizado	44,38	44,38	0
037767	Computador Lenovo	2 015,71	2015,71	0
036647	Impressora deskjet 350 packard hewlett	375,54	375,54	0
036294	Candeiro mesa elite mod. lexis	0,00	0	0
037534	Video philips vr 110 video record	149,64	149,64	0
037003	Monitor proview low radiation	150,00	150	0
037031	Multifunções hp	758,67	758,67	0
036361	Computador joão santos informática cd rom 24x	1 600,00	1600	0
036550	Fotocopiadora canon np 6312	1 323,59	1323,59	0
036408	Computador creative cd rom 36x max	1 600,00	1600	0
037018	Monitor view point	150,00	150	0
036456	Computador pentlew 3 c/cd rom 52x	1 606,13	1606,13	0

Handwritten notes and signatures in blue ink on the right side of the page, including the letters 'SM', 'BA', and 'LPA'.

Nº Inventário	Tipo	V. Aquis./Reconcllados	10 Valor Inicial	11 Valor Actual
036947	Modem multimodem	0,00	0	0
036990	Monitor multiscan model I5031 tg	150,00	150	0
037522	Canto de ligação de secretária ralo 80 cm	0,00	0	0
036362	Computador João santos Informática cd rom philips 40x	1 500,00	1500	0
037572	Impressora Epson 400	161,00	161	0
036977	Monitor bf 20 I	150,00	150	0
035933	Cadeira c/bracos tecido bege	0,00	0	0
035934	Cadeira c/bracos tecido bege	0,00	0	0
036457	Computador pentium ii 333 mhz com monitor	1 162,20	1162,2	0
037518	Monitor Nokia	150,00	150	0
037449	Computador HP	1 009,88	1009,88	0
037595	Base de apoio c/rodas p/arquivos duplos co 56x51x69	60,11	60,11	0
037599	Base c/rodas para arquivo metálico duplo	60,11	60,11	0
037332	Suporte computador systemtronic	60,11	60,11	0
037333	Suporte computador systemtronic	60,11	60,11	0
037334	Suporte computador systemtronic	60,11	60,11	0
037335	Suporte computador systemtronic	60,11	60,11	0
037014	Monitor sungsamsatron 55e	0,00	0	0
036431	Computador intel inside pentium iii 52x max	0,00	0	0
035931	Cadeira c/bracos em veludo vermelho costas altas	0,00	0	0
035992	Cadeira c/bracos em veludo vermelho costas altas	0,00	0	0
037510	Cadeira c/bracos em veludo vermelho	0,00	0	0
037511	Cadeira c/bracos em veludo vermelho	0,00	0	0
037512	Cadeira c/bracos em veludo vermelho	0,00	0	0
037513	Cadeira c/bracos em veludo vermelho	0,00	0	0
035915	Cadeira c/bracos em veludo vermelho	0,00	0	0
035916	Cadeira c/bracos em veludo vermelho	0,00	0	0
035917	Cadeira c/bracos em veludo vermelho	0,00	0	0
035918	Cadeira c/bracos em veludo vermelho	0,00	0	0
035919	Cadeira c/bracos em veludo vermelho	0,00	0	0
035920	Cadeira c/bracos em veludo vermelho	0,00	0	0
035921	Cadeira c/bracos em veludo vermelho	0,00	0	0
035922	Cadeira c/bracos em veludo vermelho	0,00	0	0
035923	Cadeira c/bracos em veludo vermelho	0,00	0	0
035924	Cadeira c/bracos em veludo vermelho	0,00	0	0
035925	Cadeira c/bracos em veludo vermelho	0,00	0	0
035926	Cadeira c/bracos em veludo vermelho	0,00	0	0
035927	Cadeira c/bracos em veludo vermelho	0,00	0	0
035928	Cadeira c/bracos em veludo vermelho	0,00	0	0
035929	Cadeira c/bracos em veludo vermelho	0,00	0	0
035930	Cadeira c/bracos em veludo vermelho	0,00	0	0
036333	Cinzeiro c/pé em casquinha	0,00	0	0
036334	Cinzeiro c/pé em casquinha	0,00	0	0
036335	Cinzeiro c/pé em casquinha	0,00	0	0
036336	Cinzeiro c/pé em casquinha	0,00	0	0
036337	Cinzeiro c/pé em casquinha	0,00	0	0
037729	Cadeira em madeira c/bracos	42,31	42,31	0
037730	Cadeira em madeira c/bracos	42,31	42,31	0
037731	Cadeira em madeira c/bracos	42,31	42,31	0
036670	Impressora epson stylus color 740	284,21	284,21	0
036976	Monitor at&t low radiation	150,00	150	0
036394	Computador but creative 52x mx	1 250,00	1250	0
036648	Impressora deskjet 720c hp	250,00	250	0
036458	Computador pentium iii 600 mhz c/monitor philips	1 300,83	1300,83	0
037521	Aquecedor de barras	0,00	0	0
037011	Monitor samsung sumtron 55 e	150,00	150	0
036390	Computador but 52x max	987,18	987,18	0
036649	Impressora deskjet 840 c hp	334,61	334,61	0
036674	Impressora epson stylus color 760	230,00	230	0
036303	Canto de ligação metálico c/tampo castanho 60º	0,00	0	0
037766	Computador IBM/LENOVO, mod. Thinkcentre M 58 de 2 GB	1 250,00	1250	0
035772	Bracos computador mod. s17	118,76	118,76	0
035773	Bracos computador mod. s17	118,76	118,76	0
035774	Bracos computador mod. s17	118,76	118,76	0
035775	Bracos computador mod. s17	118,76	118,76	0
035776	Bracos computador mod. s17	118,76	118,76	0
036450	Computador joao santos informática 24x max	2 000,00	2000	0
036983	Monitor jd 144 k	150,00	150	0
036736	Impressora hp deskjet 720 c	250,00	250	0
037588	Maquina de calcular instruments ti-5660	0,00	0	0
036801	Maquina de escrever eléctrica gabriela 7007 ds.	0,00	0	0
036671	Impressora epson stylus color 740	284,21	284,21	0
036672	Impressora epson stylus color 740	284,22	284,22	0
037728	Cadeira de madeira c/bracos	0,00	0	0
036999	Monitor philips 105 emodel 11/00 n	150,00	150	0
036396	Computador but informática 52x max	1 254,47	1254,47	0
036681	Impressora hewlett packard deskjet 970 cxi professional series	385,17	385,17	0
036997	Monitor philips 105 e model 11/00 n	150,00	150	0
036397	Computador but informática 52x max	1 254,47	1254,47	0
037012	Monitor samsung sumtron 56 e	175,00	175	0
037013	Monitor samsung sumtron 56 e	175,00	175	0
036706	Impressora hp deskjet 600	306,39	306,39	0
036698	Impressora hp deskjet 540	250,00	250	0
036699	Impressora hp deskjet 540	250,00	250	0
037430	Monitor HP L1706	150,00	150	0
036391	Computador but 52x max	858,78	858,78	0
036523	Estirador em madeira tampo verde 100*160	0,00	0	0
036528	Estirador metálico c/tampo verde 2.20 molin branco	0,00	0	0
036806	Máquina de estirador molin pr	0,00	0	0
037001	Monitor philips model 105 e11/00 n	150,00	150	0
036364	Computador acer 52x max	2 000,00	2000	0
036739	Impressora hp deskjet 840 c	149,64	149,64	0
036085	Cadeira rotativa de estirador em napa preta	0,00	0	0
036778	Maquete do mercado do furadouro	0,00	0	0
036287	Candeeiro de estirador vermelho	0,00	0	0
035777	Bracos computador mod. s17	118,76	118,76	0
037428	Computador HP	992,11	992,11	0
037574	Máquina de calcular	0,00	0	0
035702	Auscultador Sony	0,00	0	0

[Handwritten signatures and initials in blue ink, including 'V.M.', '3E', and 'M']

Nº Inventário	Tipo	V. Aquis/Reconciliados	10_V valor inicial	11_V valor Actual
035703	Auscultador Sony	0,00	0	0
035704	Auscultador Sony	0,00	0	0
035699	Auscultador roadstar hed-211	0,00	0	0
036683	Impressora hewlett packerd deskjet 690 c	290,00	290	0
036973	Monitor alpha w radiation	150,00	150	0
036412	Computador in	2 000,00	2000	0
036771	Leitor optico scanner	0,00	0	0
036948	Módulo de balcão em madeira c/base de ferro	0,00	0	0
036949	Módulo de balcão em madeira c/base de ferro	0,00	0	0
036950	Módulo de balcão em madeira c/base de ferro	0,00	0	0
036951	Módulo de balcão em madeira c/base de ferro	0,00	0	0
036952	Módulo de balcão em madeira c/base de ferro	0,00	0	0
036953	Módulo de balcão em madeira c/base de ferro	0,00	0	0
036954	Módulo de balcão em madeira c/base de ferro	0,00	0	0
036515	Estante de 3 gavetas grandes	0,00	0	0
036516	Estante de 3 gavetas grandes	0,00	0	0
036517	Estante de 3 gavetas grandes	0,00	0	0
036518	Estante de 4 gavetas pequenas	0,00	0	0
037197	Quadros c/fotografia de actores antigos	0,00	0	0
037198	Quadros c/fotografia de actores antigos	0,00	0	0
037199	Quadros c/fotografia de actores antigos	0,00	0	0
037194	Quadro do james dean	0,00	0	0
036998	Monitor philips 105 e11	150,00	150	0
036416	Computador in model p5 basic	1 500,00	1500	0
037438	Cadeira rotativa c/braços estofos cinzentos	0,00	0	0
036444	Computador jefatel 52x max	1 250,00	1250	0
037015	Monitor sumtron 55 e	150,00	150	0
036668	Impressora epson stylus color 680	168,07	168,07	0
036680	Impressora hewlett packard deskjet 930 c	209,49	209,49	0
037277	Scanner mustak a3 sp	239,27	239,27	0
037481	Televisao Sanyo	0,00	0	0
037395	Video vr 665 hi-fi nican philips	0,00	0	0
036675	Impressora epson stylus color 760	232,85	232,85	0
036292	Candeiro de secretária articulado branco	0,00	0	0
036967	Monitor low radiation proview	150,00	150	0
036420	Computador in systems mod p5 basic	1 250,00	1250	0
037016	Monitor sumtron 55 e	150,00	150	0
036667	Impressora epson stylus color 660	161,07	161,07	0
036421	Computador in systems mod p5 basic	1 250,00	1250	0
037007	Monitor samtron 55 a	150,00	150	0
036425	Computador insurgir 52x max	1 063,05	1063,05	0
036986	Monitor low radiation	150,00	150	0
035696	Auscultador Philips SBC 8375	0,00	0	0
036342	Comando de video aiwa show view	0,00	0	0
036786	Máquina de café black & decker	0,00	0	0
037436	Vaso em madeira	0,00	0	0
036417	Computador in systems	1 250,00	1250	0
036993	Monitor philips 105 e	150,00	150	0
036804	Máquina de escrever régis	0,00	0	0
036793	Máquina de calcular texas instruments ti-5660	99,01	99,01	0
036792	Máquina de calcular texas instruments ti-5032 suc	0,00	0	0
036424	Computador inforlândia 52x max	1 250,00	1250	0
036995	Monitor philips 105 e 11/00	150,00	150	0
037000	Monitor philips 105 s	210,09	210,09	0
036464	Computador philips c/d rom sony but	1 250,00	1250	0
036676	Impressora epson stylus color 880	258,42	258,42	0
036994	Monitor philips 105 e	150,00	150	0
036446	Computador joão santo informática	1 250,00	1250	0
037476	Monitor model name vp1570 oa	150,00	150	0
036418	Computador in systems	1 250,00	1250	0
037437	Aquecedor a óleo jata	0,00	0	0
036679	Impressora epson stylus color 740	299,38	299,38	0
037281	Scanner privax 4800 direct	300,00	300	0
036465	Computador portatil toshiba satellite 2140 cds	2 000,00	2000	0
036492	Drive zip omega	183,00	183	0
036293	Candeiro de secretária articulado preto	0,00	0	0
036499	Dvd ns 300 sony	0,00	0	0
037348	Tampa para a caixa em madeira e alcatifa cinzenta	0,00	0	0
035705	Auscultador Sony	0,00	0	0
036471	Computador syscom 32x max	1 250,00	1250	0
037019	Monitor viewpoint vp.1570 va	150,00	150	0
036687	Impressora hp deskjet 970 cxi	385,00	385	0
036407	Computador compaq presario 7464	1 500,00	1500	0
036561	Haub genius fast ethernet dud speed hub	0,00	0	0
037269	Router bintec isdn internet access router	1 600,00	1600	0
036980	Monitor compaq nw 520	150,00	150	0
037792	Computador HP Compaq 57000dc	1 250,00	1250	0
036046	Cadeira metálica e fibra preta s/braços	0,00	0	0
036415	Computador in informatica	1 250,00	1250	0
036996	Monitor philips 105 e 11/00 n	0,00	0	0
036661	Impressora epson stylus color 1520	551,09	551,09	0
037278	Scanner mustak a35p	210,09	210,09	0
037501	Monitor	150,00	150	0
036526	Estirador metálico c/tampa verde molin 2.35	0,00	0	0
036758	Impressora/Fotocopiadora Toshiba 2006	0,00	0	0
036768	Leitor cd/cassete sony cfd-440 l	0,00	0	0
037612	Monitor Samsung	150,00	150	0
036468	Computador s/marca	1 250,00	1250	0
036663	Impressora epson stylus color 580	200,00	200	0
036780	Máquina calcular casio fr-520	0,00	0	0
037538	Máquina de café	2 351,88	2351,88	0
037540	Moinho de café	320,98	320,98	0
037537	Grelhador simples	336,73	336,73	0
037541	Torradeira eléctrica	116,72	116,72	0
037536	Fiambreira	88,44	88,44	0
037539	Máquina registadora	787,85	787,85	0
036328	Central telefónica	13 160,03	13160,03	0
036740	Impressora hp deskjet 840 c	149,64	149,64	0
036761	Interface ecotel lsdn2 dual band tc twin c/2	1 955,04	1955,04	0

Handwritten signatures and initials in blue ink, including 'B. S. M.', 'V. H.', 'Be', and 'A'.

Nº Inventário	Tipo	V. Aquis/Reconciliado	10 Valor Inicial	11 Valor Actual
036762	interface ecotel lsdn2 dual band tc twin c/2	1 955,04	1955,04	0
036906	Microauricular plantronics	239,43	239,43	0
036480	Deck de cassetes	0,00	0	0
036907	Microfone desk base b2	0,00	0	0
037543	Ventoinha pequena	0,00	0	0
035595	649 cadelras estufadas em bege + 10 aquecedores	0,00	0	0
036338	Cinzeiro metálico cinzento.	0,00	0	0
036339	Cinzeiro metálico cinzento	0,00	0	0
036340	Cinzeiro metálico cinzento	0,00	0	0
036406	Computador compaq pentium 4	1 018,69	1018,69	0
036530	Estirador molin 2.20 metálico branco	0,00	0	0
037800	Computador HP compaq dc5400	1 018,69	1018,69	0
037017	Monitor sumtron 56e	150,00	150	0
037567	Estante c/9 módulos+6 prateleiras	1 127,03	1127,03	0
037010	Monitor samsung sumtron	150,00	150	0
036470	Computador samsung 52x	858,78	858,78	0
037137	Porta guarda-chuva preto	102,13	102,13	0
036306	Carrinho de arquivio	0,00	0	0
037768	Computador Samsung	1 059,10	1059,1	0
037769	Impressora	216,58	216,58	0
036398	Computador but informática c/monitor samsung 15 poleg.	1 059,10	1059,1	0
037770	Impressora	216,58	216,58	0
036399	Computador but informática c/monitor samsung 15 poleg.	1 059,10	1059,1	0
036473	Conjunto colunas	5,00	5	0
037732	Cadeira em madeira c/braços	180,53	180,53	0
037733	Computador	1 166,20	1166,2	0
037005	Monitor samsung syncmaster 753 s	71,40	71,4	0
036747	Impressora hp officejet psc950	392,70	392,7	0
036443	Computador jefatel	1 166,20	1166,2	0
037006	Monitor samsung syncmaster 753s	71,40	71,4	0
037752	Armário metálico preto 2 portas correr 79.5*39.5	0,00	0	0
036297	Candeeiro secretária preto luxo	0,00	0	0
036447	Computador joão santos informática	1 300,00	1300	0
036652	Impressora epson color 660	161,00	161	0
036969	Monitor	150,00	150	0
036529	Estirador molin 2.20	0,00	0	0
036298	Candeeiro secretária preto luxo	0,00	0	0
036299	Candeeiro secretária preto luxo	0,00	0	0
037740	Aquecedor de barras	56,32	56,32	0
037275	Scanner hp scanjet 5p	347,75	347,75	0
037397	Zippe externo omega	183,89	183,89	0
037496	Monitor L1706	0,00	0	0
036448	Computador joão santos informática	1 300,00	1300	0
036395	Computador but informática	1 250,00	1250	0
036644	Impressora a3 hp deskjet 1220 c	377,32	377,32	0
036978	Monitor compaq 9500 pe 1135	397,80	397,8	0
036979	Monitor compaq 9500 pe 1135	397,80	397,8	0
036537	Extintor água 9l	0,00	0	0
036538	Extintor água 9l	0,00	0	0
035641	Armário 90*32 4 portas branco	0,00	0	0
035642	Armário 90*32 4 portas branco	0,00	0	0
035823	Cadeira 4 pernas pequeninas bege	0,00	0	0
036052	Cadeira pequenina 4 pernas bege	0,00	0	0
036053	Cadeira pequenina 4 pernas bege	0,00	0	0
035824	Cadeira 4 pernas pequeninas bege	0,00	0	0
035825	Cadeira 4 pernas pequeninas bege	0,00	0	0
035826	Cadeira 4 pernas pequeninas bege	0,00	0	0
035827	Cadeira 4 pernas pequeninas bege	0,00	0	0
035890	Cadeira 4 pernas pequeninas castanho	0,00	0	0
035889	Cadeira 4 pernas pequeninas castanha	0,00	0	0
036093	Cadeira rotativa s/braços tecido bege	0,00	0	0
035940	Cadeira em madeira 4 pernas pequenas	0,00	0	0
035941	Cadeira em madeira 4 pernas pequenas	0,00	0	0
035942	Cadeira em madeira 4 pernas pequenas	0,00	0	0
035943	Cadeira em madeira 4 pernas pequenas	0,00	0	0
035944	Cadeira em madeira 4 pernas pequenas	0,00	0	0
035945	Cadeira em madeira 4 pernas pequenas	0,00	0	0
035946	Cadeira em madeira 4 pernas pequenas	0,00	0	0
035947	Cadeira em madeira 4 pernas pequenas	0,00	0	0
035948	Cadeira em madeira 4 pernas pequenas	0,00	0	0
035949	Cadeira em madeira 4 pernas pequenas	0,00	0	0
035950	Cadeira em madeira 4 pernas pequenas	0,00	0	0
035951	Cadeira em madeira 4 pernas pequenas	0,00	0	0
035952	Cadeira em madeira 4 pernas pequenas	0,00	0	0
035953	Cadeira em madeira 4 pernas pequenas	0,00	0	0
035954	Cadeira em madeira 4 pernas pequenas	0,00	0	0
035955	Cadeira em madeira 4 pernas pequenas	0,00	0	0
035956	Cadeira em madeira 4 pernas pequenas	0,00	0	0
035957	Cadeira em madeira 4 pernas pequenas	0,00	0	0
036012	Cadeira metálica castanha 4 pernas media madeira	0,00	0	0
036013	Cadeira metálica castanha 4 pernas media madeira	0,00	0	0
036044	Cadeira metálica castanha4 pernas madeira grandes	0,00	0	0
036045	Cadeira metálica castanha4 pernas madeira grandes	0,00	0	0
035789	Cadeira 4 pernas bege pequeninas	0,00	0	0
035790	Cadeira 4 pernas bege pequeninas	0,00	0	0
035791	Cadeira 4 pernas bege pequeninas	0,00	0	0
035792	Cadeira 4 pernas bege pequeninas	0,00	0	0
035793	Cadeira 4 pernas bege pequeninas	0,00	0	0
035794	Cadeira 4 pernas bege pequeninas	0,00	0	0
035795	Cadeira 4 pernas bege pequeninas	0,00	0	0
035796	Cadeira 4 pernas bege pequeninas	0,00	0	0
035797	Cadeira 4 pernas bege pequeninas	0,00	0	0
035798	Cadeira 4 pernas bege pequeninas	0,00	0	0
035799	Cadeira 4 pernas bege pequeninas	0,00	0	0
035800	Cadeira 4 pernas bege pequeninas	0,00	0	0
035801	Cadeira 4 pernas bege pequeninas	0,00	0	0
035802	Cadeira 4 pernas bege pequeninas	0,00	0	0
035803	Cadeira 4 pernas bege pequeninas	0,00	0	0
035804	Cadeira 4 pernas bege pequeninas	0,00	0	0

[Handwritten signatures and initials in blue ink, including 'JFM', 'A', 'JH', 'BE', and 'A']

Nº Inventário	Tipo	V. Aquis/Reconciliados	10 Valor Inicial	11 Valor Actual
035881	Cadeira 4 pernas pequenas bege	0,00	0	0
035882	Cadeira 4 pernas pequenas bege	0,00	0	0
035883	Cadeira 4 pernas pequenas bege	0,00	0	0
035884	Cadeira 4 pernas pequenas bege	0,00	0	0
035885	Cadeira 4 pernas pequenas bege	0,00	0	0
035886	Cadeira 4 pernas pequenas bege	0,00	0	0
035887	Cadeira 4 pernas pequenas bege	0,00	0	0
035888	Cadeira 4 pernas pequenas bege	0,00	0	0
036548	Flanelógrafo 100*80	0,00	0	0
037514	Cadeira estirador madeira castanha	0,00	0	0
036095	Cadeira rotativa s/braços tecido bege	0,00	0	0
037192	Quadro ardósia 170*100	0,00	0	0
037193	Quadro ardósia 202*100	0,00	0	0
036097	Cadeiras 4 pernas pequenas bejes	0,00	0	0
036098	Cadeiras 4 pernas pequenas bejes	0,00	0	0
036099	Cadeiras 4 pernas pequenas bejes	0,00	0	0
036100	Cadeiras 4 pernas pequenas bejes	0,00	0	0
036101	Cadeiras 4 pernas pequenas bejes	0,00	0	0
036102	Cadeiras 4 pernas pequenas bejes	0,00	0	0
036103	Cadeiras 4 pernas pequenas bejes	0,00	0	0
036104	Cadeiras 4 pernas pequenas bejes	0,00	0	0
036105	Cadeiras 4 pernas pequenas bejes	0,00	0	0
036106	Cadeiras 4 pernas pequenas bejes	0,00	0	0
036107	Cadeiras 4 pernas pequenas bejes	0,00	0	0
036108	Cadeiras 4 pernas pequenas bejes	0,00	0	0
036109	Cadeiras 4 pernas pequenas bejes	0,00	0	0
036110	Cadeiras 4 pernas pequenas bejes	0,00	0	0
036111	Cadeiras 4 pernas pequenas bejes	0,00	0	0
036112	Cadeiras 4 pernas pequenas bejes	0,00	0	0
035994	Cadeira metálica 4 pernas em madeira media castanha	0,00	0	0
035995	Cadeira metálica 4 pernas em madeira media castanha	0,00	0	0
035996	Cadeira metálica 4 pernas em madeira media castanha	0,00	0	0
035997	Cadeira metálica 4 pernas em madeira media castanha	0,00	0	0
035998	Cadeira metálica 4 pernas em madeira media castanha	0,00	0	0
035999	Cadeira metálica 4 pernas em madeira media castanha	0,00	0	0
036001	Cadeira metálica castanha 4 pernas madeira grande	0,00	0	0
035905	Cadeira bege pequenina	0,00	0	0
035906	Cadeira bege pequenina	0,00	0	0
035907	Cadeira bege pequenina	0,00	0	0
035908	Cadeira bege pequenina	0,00	0	0
035909	Cadeira bege pequenina	0,00	0	0
035910	Cadeira bege pequenina	0,00	0	0
035911	Cadeira bege pequenina	0,00	0	0
035912	Cadeira bege pequenina	0,00	0	0
035913	Cadeira bege pequenina	0,00	0	0
035914	Cadeira bege pequenina	0,00	0	0
035901	Cadeira azul pequenina	0,00	0	0
035902	Cadeira azul pequenina	0,00	0	0
035903	Cadeira azul pequenina	0,00	0	0
035904	Cadeira azul pequenina	0,00	0	0
035993	Cadeira madeira 4 pernas grande	0,00	0	0
036054	Cadeira pequenas bege	0,00	0	0
036055	Cadeira pequenas bege	0,00	0	0
036056	Cadeira pequenas bege	0,00	0	0
036057	Cadeira pequenas bege	0,00	0	0
036058	Cadeira pequenas bege	0,00	0	0
036059	Cadeira pequenas bege	0,00	0	0
036060	Cadeira pequenas bege	0,00	0	0
036061	Cadeira pequenas bege	0,00	0	0
036062	Cadeira pequenas bege	0,00	0	0
036063	Cadeira pequenas bege	0,00	0	0
036064	Cadeira pequenas bege	0,00	0	0
036065	Cadeira pequenas bege	0,00	0	0
036066	Cadeira pequenas bege	0,00	0	0
036067	Cadeira pequenas bege	0,00	0	0
036068	Cadeira pequenas bege	0,00	0	0
036069	Cadeira pequenas bege	0,00	0	0
036070	Cadeira pequenas bege	0,00	0	0
035983	Cadeira estirador madeira castanha	0,00	0	0
036096	Cadeira rotativa s/braços tecido bege	0,00	0	0
037195	Quadro porcelana 212*150	0,00	0	0
036014	Cadeira metalica castanha media	0,00	0	0
036015	Cadeira metalica castanha media	0,00	0	0
036016	Cadeira metalica castanha media	0,00	0	0
036017	Cadeira metalica castanha media	0,00	0	0
036018	Cadeira metalica castanha media	0,00	0	0
036019	Cadeira metalica castanha media	0,00	0	0
036020	Cadeira metalica castanha media	0,00	0	0
036021	Cadeira metalica castanha media	0,00	0	0
036022	Cadeira metalica castanha media	0,00	0	0
036023	Cadeira metalica castanha media	0,00	0	0
036024	Cadeira metalica castanha media	0,00	0	0
036025	Cadeira metalica castanha media	0,00	0	0
036026	Cadeira metalica castanha media	0,00	0	0
036027	Cadeira metalica castanha media	0,00	0	0
036028	Cadeira metalica castanha media	0,00	0	0
036029	Cadeira metalica castanha media	0,00	0	0
036030	Cadeira metalica castanha media	0,00	0	0
036031	Cadeira metalica castanha media	0,00	0	0
036032	Cadeira metalica castanha media	0,00	0	0
036033	Cadeira metalica castanha media	0,00	0	0
036034	Cadeira metalica castanha media	0,00	0	0
036035	Cadeira metalica castanha media	0,00	0	0
036036	Cadeira metalica castanha media	0,00	0	0
036037	Cadeira metalica castanha media	0,00	0	0
036038	Cadeira metalica castanha media	0,00	0	0
036039	Cadeira metalica castanha media	0,00	0	0
036040	Cadeira metalica castanha media	0,00	0	0
036041	Cadeira metalica castanha media	0,00	0	0

[Handwritten signatures and initials in blue ink, including 'LGM', 'LVA', and 'M']

Nº inventário	Tipo	V_Aquis/Reconciliados	10_Vvalor Inicial	11_Vvalor Actual
036042	Cadeira metalica castanha media	0,00	0	0
036043	Cadeira metalica castanha media	0,00	0	0
036549	Flanelógrafo 100*80	0,00	0	0
035893	Cadeira aluno madeira clara pequenina	0,00	0	0
035894	Cadeira aluno madeira clara pequenina	0,00	0	0
035895	Cadeira aluno madeira clara pequenina	0,00	0	0
035896	Cadeira aluno madeira clara pequenina	0,00	0	0
035897	Cadeira aluno madeira clara pequenina	0,00	0	0
035898	Cadeira aluno madeira clara pequenina	0,00	0	0
036750	Impressora lexmark z42	150,00	150	0
037666	Cadeira metalica verde c/assento em madeira	0,00	0	0
037667	Cadeira metalica verde c/assento em madeira	0,00	0	0
037668	Cadeira metalica verde c/assento em madeira	0,00	0	0
037669	Cadeira metalica verde c/assento em madeira	0,00	0	0
037645	Banco alto verde c/tampo de madeira	0,00	0	0
036084	Cadeira rotativa c/bracos tecido verde	0,00	0	0
035721	Balção atendimento recto 120 cm	460,26	460,26	0
037139	Posto de trabalho triplo 120*120	591,06	591,06	0
036831	Meia lua eliptica (separador secretária)	66,30	66,3	0
036832	Meia lua eliptica (separador secretária)	66,30	66,3	0
035723	Balção pequeno de secretária c/zprateleiras verde tampo madeira	0,00	0	0
036073	Cadeira rotativa c/braco tecido verde	86,14	86,14	0
037646	Cadeira metalica verde c/assento de madeira	0,00	0	0
037647	Cadeira metalica verde c/assento de madeira	0,00	0	0
037648	Cadeira metalica verde c/assento de madeira	0,00	0	0
037649	Cadeira metalica verde c/assento de madeira	0,00	0	0
037650	Cadeira metalica verde c/assento de madeira	0,00	0	0
037651	Cadeira metalica verde c/assento de madeira	0,00	0	0
037652	Cadeira metalica verde c/assento de madeira	0,00	0	0
037653	Cadeira metalica verde c/assento de madeira	0,00	0	0
037654	Cadeira metalica verde c/assento de madeira	0,00	0	0
037655	Cadeira metalica verde c/assento de madeira	0,00	0	0
037656	Cadeira metalica verde c/assento de madeira	0,00	0	0
037657	Cadeira metalica verde c/assento de madeira	0,00	0	0
037658	Cadeira metalica verde c/assento de madeira	0,00	0	0
037659	Cadeira metalica verde c/assento de madeira	0,00	0	0
037660	Cadeira metalica verde c/assento de madeira	0,00	0	0
037661	Cadeira metalica verde c/assento de madeira	0,00	0	0
037662	Cadeira metalica verde c/assento de madeira	0,00	0	0
037663	Cadeira metalica verde c/assento de madeira	0,00	0	0
037664	Cadeira metalica verde c/assento de madeira	0,00	0	0
037665	Cadeira metalica verde c/assento de madeira	0,00	0	0
037644	Banco alto metalico verde c/assento em madeira	0,00	0	0
037670	Cadeira metalica verde c/assento madeira	0,00	0	0
037671	Cadeira metalica verde c/assento madeira	0,00	0	0
037672	Cadeira metalica verde c/assento madeira	0,00	0	0
037673	Cadeira metalica verde c/assento madeira	0,00	0	0
037674	Cadeira metalica verde c/assento madeira	0,00	0	0
037675	Cadeira metalica verde c/assento madeira	0,00	0	0
037676	Cadeira metalica verde c/assento madeira	0,00	0	0
037677	Cadeira metalica verde c/assento madeira	0,00	0	0
037678	Cadeira metalica verde c/assento madeira	0,00	0	0
037679	Cadeira metalica verde c/assento madeira	0,00	0	0
037680	Cadeira metalica verde c/assento madeira	0,00	0	0
037681	Cadeira metalica verde c/assento madeira	0,00	0	0
037682	Cadeira metalica verde c/assento madeira	0,00	0	0
037683	Cadeira metalica verde c/assento madeira	0,00	0	0
037684	Cadeira metalica verde c/assento madeira	0,00	0	0
037685	Cadeira metalica verde c/assento madeira	0,00	0	0
037686	Cadeira metalica verde c/assento madeira	0,00	0	0
037687	Cadeira metalica verde c/assento madeira	0,00	0	0
037688	Cadeira metalica verde c/assento madeira	0,00	0	0
037689	Cadeira metalica verde c/assento madeira	0,00	0	0
037690	Cadeira metalica verde c/assento madeira	0,00	0	0
037691	Cadeira metalica verde c/assento madeira	0,00	0	0
037692	Cadeira metalica verde c/assento madeira	0,00	0	0
037693	Cadeira metalica verde c/assento madeira	0,00	0	0
037694	Cadeira metalica verde c/assento madeira	0,00	0	0
037695	Cadeira metalica verde c/assento madeira	0,00	0	0
037696	Cadeira metalica verde c/assento madeira	0,00	0	0
037697	Cadeira metalica verde c/assento madeira	0,00	0	0
037698	Cadeira metalica verde c/assento madeira	0,00	0	0
037699	Cadeira metalica verde c/assento madeira	0,00	0	0
037700	Cadeira metalica verde c/assento madeira	0,00	0	0
037701	Cadeira metalica verde c/assento madeira	0,00	0	0
037702	Cadeira metalica verde c/assento madeira	0,00	0	0
037703	Cadeira metalica verde c/assento madeira	0,00	0	0
037704	Cadeira metalica verde c/assento madeira	0,00	0	0
037705	Cadeira metalica verde c/assento madeira	0,00	0	0
037706	Cadeira metalica verde c/assento madeira	0,00	0	0
037707	Cadeira metalica verde c/assento madeira	0,00	0	0
037708	Cadeira metalica verde c/assento madeira	0,00	0	0
037709	Cadeira metalica verde c/assento madeira	0,00	0	0
037710	Cadeira metalica verde c/assento madeira	0,00	0	0
037711	Cadeira metalica verde c/assento madeira	0,00	0	0
037712	Cadeira metalica verde c/assento madeira	0,00	0	0
037713	Cadeira metalica verde c/assento madeira	0,00	0	0
037714	Cadeira metalica verde c/assento madeira	0,00	0	0
037715	Cadeira metalica verde c/assento madeira	0,00	0	0
037717	Cadeira metalica verde c/tampo madeira pequenina	0,00	0	0
037718	Cadeira metalica verde c/tampo madeira pequenina	0,00	0	0
037719	Cadeira metalica verde c/tampo madeira pequenina	0,00	0	0
037720	Cadeira metalica verde c/tampo madeira pequenina	0,00	0	0
037716	Cadeira metalica verde c/tampo madeira media	0,00	0	0
036330	Cinzeiro azul c/papeleira metalica preta	0,00	0	0
036331	Cinzeiro azul c/papeleira metalica preta	0,00	0	0
036332	Cinzeiro azul c/papeleira metalica preta	0,00	0	0
036050	Cadeira metalica preta c/assento plastico bege	0,00	0	0
037723	Porta guarda-chuvas c/34x40cm	69,56	69,56	0

Handwritten signatures and initials in blue ink, including 'V. L. B.', 'A.', and 'M.'.

Nº Inventário	Tipo	V. Aquis/Reconciliados	10 Valor Inicial	11 Valor Actual
036341	Cinzeiro papelera metalico verde	0,00	0	0
036791	Maquina de calcular casio ms-80 er	17,50	17,5	0
037498	Aspirador	49,83	49,83	0
037292	Servidor net server lh3 v3	14 929,45	14929,45	0
037604	Monitor HP 1502	902,03	902,03	0
037288	Servidor compaq	30 039,97	30039,97	0
035605	Aparelho de ar condicionado general mod.split asg 17 r8	2 217,66	2217,66	0
036800	Maquina de encadernar fellowes	356,00	356	0
036678	Impressora hewlett packard deskjet 845 c	131,32	131,32	0
037450	Computador HP	1 324,75	1324,75	0
036679	Impressora hewlett packard deskjet 920 c	153,27	153,27	0
037451	Computador HP 7500	1 018,69	1018,69	0
036409	Computador evo d300 p4	1 018,69	1018,69	0
036410	Computador evo d300 p4	1 018,64	1018,64	0
036411	Computador evo d300 p4	1 018,69	1018,69	0
037431	Monitor HP L1706	259,84	259,84	0
037432	Monitor HP L1706	259,84	259,84	0
037433	Monitor HP L1706	259,84	259,84	0
037475	Monitor L1706	259,84	259,84	0
036789	Maquina de calcular casio d-20 er	25,10	25,1	0
035593	50 cadeiras cloud ref.700	3 356,25	3356,25	0
036558	Gravador de cds yamaha f1 b10 44x24x44	238,00	238	0
036476	Controlador automatico-50%	1 071,39	1071,39	0
036817	Maquina fotografica olympus zoom 315 c/data e flash	223,21	223,21	0
036819	Maquina lavar alta pressao mod. stikli re 160k	665,30	665,3	0
035583	250 cadeiras escolares estrutura creme assento/costa termol.creme	29,24	29,24	0
035592	40 cadeiras escolar professor creme assento/costa term.creme	249,50	249,5	0
035579	10 mesas escolares estru.creme tampo term.creme 1200*600	551,50	551,5	0
035584	3 aquecedores a oleo macorlux	153,54	153,54	0
035608	Aquecedor a oleo macorlux	51,18	51,18	0
036484	Desumidificador s & p dhum	274,34	274,34	0
035580	2 aquecedores a oleo macorlux	102,36	102,36	0
035651	Aspirador aag vampyr 7100	149,14	149,14	0
035609	Aquecedor a oleo macorlux	51,18	51,18	0
035594	6 aquecedores a oleo macorlux	319,92	319,92	0
035589	4 aquecedores a oleo macorlux	213,28	213,28	0
035590	4 aquecedores a oleo macorlux	213,28	213,28	0
036485	Desumidificador s&p dhum	274,34	274,34	0
035581	2 aquecedores a oleo macorlux	102,36	102,36	0
035591	4 aquecedores a oleo macorlux	204,72	204,72	0
036946	Mobiliario de cozinha	2 913,83	2913,83	0
037400	Monitor samtron 76 e	145,78	145,78	0
036887	Computador blue line windows xp	2 700,75	2700,75	0
037401	Multifunçoes hp psc 2110-all-in-one	215,39	215,39	0
036327	Central telefonica	488,01	488,01	0
036816	Maquina fotografica nikon	488,00	488	0
037507	Desprendedor	637,75	637,75	0
036684	Impressora hp 3420c	113,00	113	0
037497	Expositor metalico tipo grelha	406,33	406,33	0
037747	Carro multiusos+movel biblioteca 90x120x60+grade	510,28	510,28	0
035582	2 armário c/portas vidro/madeira	378,22	378,22	0
035586	3 mesas para computadores 120*60	400,87	400,87	0
036833	Mesa circular 120 cm a.72	73,54	73,54	0
035649	Armario mural inox 1500*400*600 c/portas de correr 1 prateleira	362,71	362,71	0
035588	3 prateleiras mural c/1450x400 c/suportas e aplica.	833,00	833	0
035587	3 prateleiras mural c/1190x400 c/suportas e aplicacão	683,06	683,06	0
037761	Martelo gc tipo p-0,090 kg	243,78	243,78	0
037322	Soprador aeg pt 560	123,69	123,69	0
037787	Compressor R-350-200l-com acessórios	554,42	554,42	0
035596	9 computadores pentium iv 2000	8 128,89	8128,89	0
037506	Impressoras HP deskjet 3420	207,89	207,89	0
037509	Impressora HP	93,90	93,9	0
036564	Hub micronet 16 portas rj45com 1 uplink	151,99	151,99	0
037270	Router isdn micronet	185,64	185,64	0
035599	9 microsoft windows xp home portugues oem	1 244,96	1244,96	0
035598	9 microsoft officapro xp publisher portugues oem	4 094,86	4094,86	0
035597	9 mcafee virusscan 7.0-ingles	359,96	359,96	0
036323	Cd-rom lg 52x24x52x retail	131,49	131,49	0
037276	Scanner mustek a3	206,64	206,64	0
037724	Porta guarda-chuvas c/34x40cm	350,07	350,07	0
035585	3 bloco alto 600 s/gavetas	731,86	731,86	0
037508	Aparelhagem Alwa c/2 colunas	166,00	166	0
036467	Computador profissional/teclado/monitor	1 059,10	1059,1	0
036685	Impressora hp 960c	216,58	216,58	0
036466	Computador profissional samsung /teclado	892,50	892,5	0
037504	Monitor HP 7500	166,60	166,6	0
036278	Cadeiras mod.404m tecido verde	254,45	254,45	0
036773	Maples mod.veneza tecido verde	222,23	222,23	0
035640	Air condicionado split mural 12r	1 368,50	1368,5	0
036745	Impressora hp laserjet 3300	974,00	974	0
036479	Corta sabes stihl hs80.600	524,98	524,98	0
037502	Relógio parade	53,55	53,55	0
037610	Monitor Samsung 15000.0	0,00	0	0
036439	Computador intel pentium vi2.4	1 523,20	1523,2	0
036935	Microsoft windows xp home	128,52	128,52	0
036926	Microsoft windows 2000	207,06	207,06	0
036282	Camara video philips 740k	130,90	130,9	0
037202	Recipiente/cinzeiro	54,64	54,64	0
036279	Cadeiras mod.404m tecido verde	254,45	254,45	0
036774	Maples mod.veneza tecido verde	222,23	222,23	0
036775	Maples mod.veneza tecido verde	222,23	222,23	0
036776	Maples mod.veneza tecido verde	222,23	222,23	0
037738	Monitor Samsung	180,00	180	0
037455	Dvd samsung e435	204,59	204,59	0
036562	Hi-fi	169,00	169	0
035716	Auscultadores thamsom	55,00	55	0
036493	Dvd	124,00	124	0
037456	Fax canon B 155	77,00	77	0
037187	Prateleiras mural c/1450x400	749,70	749,7	0

Handwritten signatures and initials in blue ink, including 'XGM', 'JA', and 'M'.

Nº Inventário	Tipo	V. Aquis/Reconclilados	10_Valor Inicial	11_Valor Actual
037188	Prateleiras mural c1190x400	599,76	599,76	0
037360	Tf alc temporis 12 cz	36,90	36,9	0
037361	Tf s/fios	124,00	124	0
037613	Aspirador Black & Decker	240,00	240	0
036290	Candeeiro de pe preto	54,27	54,27	0
036296	Candeeiro secretário preto	51,40	51,4	0
037349	Tc canon b-160	269,01	269,01	0
037362	Tf s/fios gigaset 4010 midnightblue	123,99	123,99	0
036554	Gerador gasolina 3kva	700,32	700,32	0
035758	Batedeira electrica tipo domestico krups mod.3 mix	34,04	34,04	0
035757	Batedeira electrica tipo domestico krups mod 3 mix	34,49	34,49	0
037402	Auscultador RD-HT41+auscultador TV/60	46,25	46,25	0
037403	Auscultador Sony MDR 201 lp	11,70	11,7	0
037404	Auscultador Sony MDR 201 lp	11,70	11,7	0
037405	Auscultador Sony MDR 201 lp	11,70	11,7	0
037406	Auscultador Sony MDR 201 lp	11,70	11,7	0
037407	Auscultador Sony MDR 201 lp	11,70	11,7	0
037408	Auscultador Sony MDR 201 lp	11,67	11,67	0
037505	Reactivador Bookwand	879,41	879,41	0
037495	Transmissor telefonico	273,70	273,7	0
037130	Pineis arrumacao modelo grd	52,12	52,12	0
036783	Maquina cintar	180,46	180,46	0
037614	Aspirador Hoover	240,00	240	0
035653	Aspirador hoover	240,00	240	0
037296	Simulador do coracao-sistema circulatorio e pulmao	600,00	600	0
037297	Simulador maleficios do tabaco	245,00	245	0
036503	Electrocutor insectos zodiaco gb 30 w	226,10	226,1	0
036504	Electrocutor insectos zodiaco gb 30 w	226,10	226,1	0
036657	Impressora epon stylus c44x	84,79	84,79	0
036658	Impressora epon stylus c44x	84,79	84,79	0
036659	Impressora epon stylus c44x	84,79	84,79	0
036660	Impressora epon stylus c44x	80,92	80,92	0
035891	Cadeira 410 tecido preto	66,57	66,57	0
035892	Cadeira 410 tecido preto	66,57	66,57	0
037051	Pc	236,48	236,48	0
037052	Pc	236,48	236,48	0
037053	Pc	236,48	236,48	0
037054	Pc	236,48	236,48	0
037055	Pc	236,48	236,48	0
037056	Pc	236,48	236,48	0
037057	Pc	236,48	236,48	0
037058	Pc	236,48	236,48	0
037059	Pc	236,48	236,48	0
037060	Pc	236,48	236,48	0
037061	Pc	236,48	236,48	0
037062	Pc	236,48	236,48	0
037063	Pc	236,48	236,48	0
037064	Pc	236,48	236,48	0
037065	Pc	236,48	236,48	0
037066	Pc	236,48	236,48	0
037067	Pc	236,48	236,48	0
037068	Pc	236,48	236,48	0
037069	Pc	236,48	236,48	0
037070	Pc	236,48	236,48	0
037071	Pc	236,48	236,48	0
037072	Pc	236,48	236,48	0
037073	Pc	236,48	236,48	0
037074	Pc	236,48	236,48	0
037075	Pc	236,48	236,48	0
037076	Pc	236,48	236,48	0
037077	Pc	236,48	236,48	0
037078	Pc	236,48	236,48	0
037079	Pc	236,48	236,48	0
037080	Pc	236,48	236,48	0
037081	Pc	236,48	236,48	0
037082	Pc	236,48	236,48	0
037083	Pc	236,48	236,48	0
037084	Pc	236,48	236,48	0
037085	Pc	236,48	236,48	0
037086	Pc	236,48	236,48	0
037087	Pc	236,48	236,48	0
037088	Pc	236,48	236,48	0
037089	Pc	225,92	225,92	0
036566	Impressora	29,62	29,62	0
036567	Impressora	29,62	29,62	0
036568	Impressora	29,62	29,62	0
036569	Impressora	29,62	29,62	0
036570	Impressora	29,62	29,62	0
036571	Impressora	29,62	29,62	0
036572	Impressora	29,62	29,62	0
036573	Impressora	29,62	29,62	0
036574	Impressora	29,62	29,62	0
036575	Impressora	29,62	29,62	0
036576	Impressora	29,62	29,62	0
036577	Impressora	29,62	29,62	0
036578	Impressora	29,62	29,62	0
036579	Impressora	29,62	29,62	0
036580	Impressora	29,62	29,62	0
036581	Impressora	29,62	29,62	0
036582	Impressora	29,62	29,62	0
036583	Impressora	29,62	29,62	0
036584	Impressora	29,62	29,62	0
036585	Impressora	29,62	29,62	0
036586	Impressora	29,62	29,62	0
036587	Impressora	29,62	29,62	0
036588	Impressora	29,62	29,62	0
036589	Impressora	29,62	29,62	0
036590	Impressora	29,62	29,62	0
036591	Impressora	29,62	29,62	0

[Handwritten signatures and initials in blue ink, including 'SM', 'A', 'W', and 'A']

Nº inventário	Tipo	V. Aquis/Reconclilidos	10. Valor Inicial	11. Valor Actual
036592	Impressora	29,62	29,62	0
036593	Impressora	29,62	29,62	0
036594	Impressora	29,62	29,62	0
036595	Impressora	29,62	29,62	0
036596	Impressora	29,62	29,62	0
036597	Impressora	29,62	29,62	0
036598	Impressora	29,62	29,62	0
036599	Impressora	29,62	29,62	0
036600	Impressora	29,62	29,62	0
036601	Impressora	29,62	29,62	0
036602	Impressora	29,62	29,62	0
036603	Impressora	29,62	29,62	0
036604	Impressora	30,86	30,86	0
037209	Router	57,63	57,63	0
037210	Router	57,63	57,63	0
037211	Router	57,63	57,63	0
037212	Router	57,63	57,63	0
037213	Router	57,63	57,63	0
037214	Router	57,63	57,63	0
037215	Router	57,63	57,63	0
037216	Router	57,63	57,63	0
037217	Router	57,63	57,63	0
037218	Router	57,63	57,63	0
037219	Router	57,63	57,63	0
037220	Router	57,63	57,63	0
037221	Router	57,63	57,63	0
037222	Router	57,63	57,63	0
037223	Router	57,63	57,63	0
037224	Router	57,63	57,63	0
037225	Router	57,63	57,63	0
037226	Router	57,63	57,63	0
037227	Router	57,63	57,63	0
037228	Router	57,63	57,63	0
037229	Router	57,63	57,63	0
037230	Router	57,63	57,63	0
037231	Router	57,63	57,63	0
037232	Router	57,63	57,63	0
037233	Router	57,63	57,63	0
037234	Router	57,63	57,63	0
037235	Router	57,63	57,63	0
037236	Router	57,63	57,63	0
037237	Router	57,63	57,63	0
037238	Router	57,63	57,63	0
037239	Router	57,63	57,63	0
037240	Router	57,63	57,63	0
037241	Router	57,63	57,63	0
037242	Router	57,63	57,63	0
037243	Router	57,63	57,63	0
037244	Router	57,63	57,63	0
037245	Router	57,63	57,63	0
037246	Router	57,63	57,63	0
037247	Router	62,27	62,27	0
037090	Pc	709,43	709,43	0
037091	Pc	709,43	709,43	0
037092	Pc	709,43	709,43	0
037093	Pc	709,43	709,43	0
037094	Pc	709,43	709,43	0
037095	Pc	709,43	709,43	0
037096	Pc	709,43	709,43	0
037097	Pc	709,43	709,43	0
037098	Pc	709,43	709,43	0
037099	Pc	709,43	709,43	0
037100	Pc	709,43	709,43	0
037101	Pc	709,43	709,43	0
037102	Pc	709,43	709,43	0
037103	Pc	709,43	709,43	0
037104	Pc	709,43	709,43	0
037105	Pc	709,43	709,43	0
037106	Pc	709,43	709,43	0
037107	Pc	709,43	709,43	0
037108	Pc	709,43	709,43	0
037109	Pc	709,43	709,43	0
037110	Pc	709,43	709,43	0
037111	Pc	709,43	709,43	0
037112	Pc	709,43	709,43	0
037113	Pc	709,43	709,43	0
037114	Pc	709,43	709,43	0
037115	Pc	709,43	709,43	0
037116	Pc	709,43	709,43	0
037117	Pc	709,43	709,43	0
037118	Pc	709,43	709,43	0
037119	Pc	709,43	709,43	0
037120	Pc	709,43	709,43	0
037121	Pc	709,43	709,43	0
037122	Pc	709,43	709,43	0
037123	Pc	709,43	709,43	0
037124	Pc	709,43	709,43	0
037125	Pc	709,43	709,43	0
037126	Pc	709,43	709,43	0
037127	Pc	709,43	709,43	0
037128	Pc	677,76	677,76	0
036605	Impressora	88,85	88,85	0
036606	Impressora	88,85	88,85	0
036607	Impressora	88,85	88,85	0
036608	Impressora	88,85	88,85	0
036609	Impressora	88,85	88,85	0
036610	Impressora	88,85	88,85	0
036611	Impressora	88,85	88,85	0
036612	Impressora	88,85	88,85	0

[Handwritten signatures and initials in blue ink, including '99', 'V. M. B.', and 'M. A.']

Nº Inventário	Tipo	V_Aquis/Reconciliados	10_Vvalor Inicial	11_Vvalor Actual
036613	Impressora	88,85	88,85	0
036614	Impressora	88,85	88,85	0
036615	Impressora	88,85	88,85	0
036616	Impressora	88,85	88,85	0
036617	Impressora	88,85	88,85	0
036618	Impressora	88,85	88,85	0
036619	Impressora	88,85	88,85	0
036620	Impressora	88,85	88,85	0
036621	Impressora	88,85	88,85	0
036622	Impressora	88,85	88,85	0
036623	Impressora	88,85	88,85	0
036624	Impressora	88,85	88,85	0
036625	Impressora	88,85	88,85	0
036626	Impressora	88,85	88,85	0
036627	Impressora	88,85	88,85	0
036628	Impressora	88,85	88,85	0
036629	Impressora	88,85	88,85	0
036630	Impressora	88,85	88,85	0
036631	Impressora	88,85	88,85	0
036632	Impressora	88,85	88,85	0
036633	Impressora	88,85	88,85	0
036634	Impressora	88,85	88,85	0
036635	Impressora	88,85	88,85	0
036636	Impressora	88,85	88,85	0
036637	Impressora	88,85	88,85	0
036638	Impressora	88,85	88,85	0
036639	Impressora	88,85	88,85	0
036640	Impressora	88,85	88,85	0
036641	Impressora	88,85	88,85	0
036642	Impressora	88,85	88,85	0
036643	Impressora	92,57	92,57	0
037248	Router	172,90	172,9	0
037249	Router	172,90	172,9	0
037250	Router	172,90	172,9	0
037251	Router	172,90	172,9	0
037252	Router	172,90	172,9	0
037253	Router	172,90	172,9	0
037254	Router	172,90	172,9	0
037255	Router	172,90	172,9	0
037256	Router	172,90	172,9	0
037257	Router	172,90	172,9	0
037258	Router	172,90	172,9	0
037259	Router	172,90	172,9	0
037260	Router	172,90	172,9	0
037261	Router	172,90	172,9	0
037262	Router	172,90	172,9	0
037263	Router	172,90	172,9	0
037264	Router	172,90	172,9	0
037265	Router	172,90	172,9	0
037266	Router	172,90	172,9	0
037267	Router	172,90	172,9	0
037268	Router	172,90	172,9	0
036924	Central pc 585 c/tecl. pc 1555 rlx	392,93	392,93	0
036535	Gerador monif. genset mg5000-4/h	2 255,56	2255,56	0
036486	Detector metais	488,74	488,74	0
035763	Berbequim dewalt dw 990	213,01	213,01	0
033762	Berbequim aeg sb2 400n	84,62	84,62	0
037568	Termoventilador de coluna	102,14	102,14	0
035603	Aparelhagem panasonic saak28	368,11	368,11	0
037780	Carro mao rodas 2.75x14 c/rolamento	118,43	118,43	0
037207	Rocador sthill fs-120 p/manutencao relvados	445,00	445	0
037132	Pistola soprar 11/99 c/acessorios	14,63	14,63	0
037133	Pistola soprar 11/99 c/acessorios	14,64	14,64	0
037790	Rebarbadora dewalt dw819 c/disco diamantado penta	100,20	100,2	0
036531	Exaustor edm 80	23,97	23,97	0
036432	Computador intel pentium vi 1.7 f2	1 924,40	1924,4	0
036433	Computador intel pentium vi 1.7 f2	1 924,40	1924,4	0
036434	Computador intel pentium vi 1.7 f2	1 924,40	1924,4	0
036435	Computador intel pentium vi 1.7 f2	1 924,40	1924,4	0
036436	Computador intel pentium vi 1.7 f2	1 924,40	1924,4	0
036437	Computador intel pentium vi 1.7 f2	1 924,40	1924,4	0
036438	Computador intel pentium vi 1.7 f2	1 924,40	1924,4	0
037394	Video projector litepro 290	4 153,10	4153,1	0
036500	Ecran projectao canon 150x120	916,30	916,3	0
037272	Scanjet hp 5470c	345,10	345,1	0
036742	Impressora hp inkjet cp 1160	368,90	368,9	0
037385	Unidade alimentacao apc su 2200 inet	1 130,50	1130,5	0
036938	Microsoft windows xp home portugues	160,65	160,65	0
036939	Microsoft windows xp home portugues	160,65	160,65	0
036940	Microsoft windows xp home portugues	160,65	160,65	0
036941	Microsoft windows xp home portugues	160,65	160,65	0
036942	Microsoft windows xp home portugues	160,65	160,65	0
036943	Microsoft windows xp home portugues	160,65	160,65	0
036944	Microsoft windows xp home portugues	160,65	160,65	0
036917	Microsoft office xp small bus portugues	368,90	368,9	0
036918	Microsoft office xp small bus portugues	368,90	368,9	0
036919	Microsoft office xp small bus portugues	368,90	368,9	0
036920	Microsoft office xp small bus portugues	368,90	368,9	0
036921	Microsoft office xp small bus portugues	368,90	368,9	0
036922	Microsoft office xp small bus portugues	368,90	368,9	0
036923	Microsoft office xp small bus portugues	368,90	368,9	0
037313	Software mcafee anti virus	55,93	55,93	0
037314	Software mcafee anti virus	55,93	55,93	0
037315	Software mcafee anti virus	55,93	55,93	0
037316	Software mcafee anti virus	55,93	55,93	0
037317	Software norton anti virus 2002	90,44	90,44	0
037318	Software norton anti virus 2002	90,44	90,44	0
037319	Software norton anti virus 2002	90,44	90,44	0
035781	Cabo de rede-chicote-2 metros	3,57	3,57	0

Handwritten signatures and initials:
 P. G. H.
 A.
 V. H.
 B. C.
 M.

# Inventário	Tipo	V. Aquis/Reconciliados	10 Valor Inicial	11 Valor Actual
035782	Cabo de rede-chicote-2 metros	3,57	3,57	0
035783	Cabo de rede-chicote-2 metros	3,57	3,57	0
035784	Cabo de rede-chicote-2 metros	3,57	3,57	0
035785	Cabo de rede-chicote-2 metros	3,57	3,57	0
035786	Cabo de rede-chicote-2 metros	3,57	3,57	0
035787	Cabo de rede-chicote-2 metros	3,57	3,57	0
035788	Cabo de rede-chicote-2 metros	3,57	3,57	0
037802	Secador cabelo mural	136,85	136,85	0
037796	Secador cabelo mural	136,85	136,85	0
037799	Secador cabelo mural	136,85	136,85	0
037797	Secador cabelo mural	136,85	136,85	0
036426	Computador insys p4 2.4ghz	1 217,37	1217,37	0
036427	Computador insys p4 2.4ghz	1 217,37	1217,37	0
036428	Computador insys p4 2.4ghz	1 217,37	1217,37	0
036429	Computador insys p4 2.4ghz	1 217,37	1217,37	0
036430	Computador insys p4 2.4ghz	1 217,37	1217,37	0
036662	Impressora epon stylus color 1520	737,80	737,8	0
035622	Aquecedor cerámico 1500 w	87,64	87,64	0
035626	Aquecedor halogenio	55,00	55	0
037463	Monitor HP L1706	796,11	796,11	0
037464	Monitor HP L1706	796,11	796,11	0
037434	Monitor HP L1706	796,11	796,11	0
036453	Computador ms p4 2.4ghz	996,92	996,92	0
036936	Microsoft windows xp home	101,99	101,99	0
036924	Microsoft office xp std port oem	246,00	246	0
037346	Symantec norton anti virus 2003 oem	45,01	45,01	0
036785	Maquina cortar relva honda gasolina hrh 536hxe	1 911,74	1911,74	0
036452	Computador ms p4 2.0	833,00	833	0
036982	Monitor HP 7540	142,80	142,8	0
036650	Impressora deskjet hp 3820	142,80	142,8	0
036937	Microsoft windows xp home port oem	140,00	140	0
036925	Microsoft office xp std port oem	331,12	331,12	0
036322	Cd rw iomega externo	309,40	309,4	0
037419	Monitor 15 poleg.proview	142,80	142,8	0
037413	Impressora deskjet hp 3820	142,75	142,75	0
036507	Equip.aquecer comida trempe qpc 135/80 80x40	102,34	102,34	0
036506	Equip.aquecer comida trempe gr.dupla qce 80/100 80x40	96,87	96,87	0
037350	Telefone Elmeg CS310+Fax Canon B-160	664,26	664,26	0
037465	Monitor HP L1706	149,99	149,99	0
037466	Monitor HP L1706	149,99	149,99	0
036651	Impressora deskjet hp 3820	110,00	110	0
036565	Hub switch 8 portas	50,03	50,03	0
035610	Aquecedor ceramica	70,00	70	0
035611	Aquecedor ceramica	70,00	70	0
035612	Aquecedor ceramica	70,00	70	0
035613	Aquecedor ceramica	70,00	70	0
035614	Aquecedor ceramica	70,00	70	0
035615	Aquecedor ceramica	70,00	70	0
035616	Aquecedor ceramica	70,00	70	0
035617	Aquecedor ceramica	70,00	70	0
035618	Aquecedor ceramica	70,00	70	0
035619	Aquecedor ceramica	70,00	70	0
035620	Aquecedor ceramica	70,00	70	0
035621	Aquecedor ceramica	70,00	70	0
037785	Aspirador aluminio extrusionado 2 poleg.	360,57	360,57	0
036313	Carro de mao	35,70	35,7	0
036509	Escarificador relvados kubota sc 600 pro	1 118,60	1118,6	0
037025	Motocoradora honda um 516	1 011,50	1011,5	0
037389	Ups apc back-ups 500va cs el - estabilizador corrente	130,90	130,9	0
037600	Leitor de cartões Omni Drive Professional USB	130,90	130,9	0
037601	Ups apc back-ups 500va cs el - estabilizador corrente	130,90	130,9	0
037759	Aquecedor a gas philco	72,33	72,33	0
037757	Aquecedor 11 elementos lata	65,34	65,34	0
037758	Aquecedor 11 elementos lata	65,35	65,35	0
037190	Pulmipur-aplicador de riundup	120,00	120	0
036459	Computador pentium iv c/columnas	636,65	636,65	0
036460	Computador pentium iv c/columnas	636,65	636,65	0
036461	Computador pentium iv c/columnas	636,65	636,65	0
036462	Computador pentium iv c/columnas	636,65	636,65	0
036463	Computador pentium iv c/columnas	636,65	636,65	0
037467	Monitor HP L1706	160,65	160,65	0
037468	Monitor HP L1706	160,65	160,65	0
037469	Monitor HP L1706	160,65	160,65	0
037755	Monitor HP L1706	160,65	160,65	0
037470	Monitor HP L1706	160,65	160,65	0
037471	Monitor HP L1706	160,65	160,65	0
037472	Monitor HP L1706	160,65	160,65	0
037473	Monitor HP L1706	160,65	160,65	0
036927	Microsoft windows xp	121,38	121,38	0
036928	Microsoft windows xp	121,38	121,38	0
036929	Microsoft windows xp	121,38	121,38	0
036930	Microsoft windows xp	121,38	121,38	0
036931	Microsoft windows xp	121,38	121,38	0
036932	Microsoft windows xp	121,38	121,38	0
036933	Microsoft windows xp	121,38	121,38	0
036934	Microsoft windows xp	121,38	121,38	0
036909	Microsoft office xp	292,74	292,74	0
036910	Microsoft office xp	292,74	292,74	0
036911	Microsoft office xp	292,74	292,74	0
036912	Microsoft office xp	292,74	292,74	0
036913	Microsoft office xp	292,74	292,74	0
036914	Microsoft office xp	292,74	292,74	0
036915	Microsoft office xp	292,74	292,74	0
036916	Microsoft office xp	292,74	292,74	0
037032	Norton anti virus	53,55	53,55	0
037033	Norton anti virus	53,55	53,55	0
037034	Norton anti virus	53,55	53,55	0
037035	Norton anti virus	53,55	53,55	0
037036	Norton anti virus	53,55	53,55	0

[Handwritten signatures and initials in blue ink, including 'Vitor' and 'Be']

Nº Inventário	Tipo	V_Aquis/Reconciliados	10_Vvalor Inicial	11_Vvalor Actual
037037	Norton anti virus	53,55	53,55	0
037038	Norton anti virus	53,55	53,55	0
037039	Norton anti virus	53,55	53,55	0
036693	Impressora hp deskjet 3820 c	124,95	124,95	0
036694	Impressora hp deskjet 3820 c	124,95	124,95	0
036695	Impressora hp deskjet 3820 c	124,95	124,95	0
037579	Scanner HP Scanjet G4050	190,40	190,40	0
037279	Scanner mustak a4	94,01	94,01	0
037459	Leitor código de barras	78,54	78,54	0
037271	Router level one dsl	208,25	208,25	0
036563	Hub level one switching 16 portas	213,01	213,01	0
036557	Gravador de cd Interno	70,21	70,21	0
037751	Tacilhas antichoque recortadas 10 cm-sobremesa	3,58	3,58	0
036790	Maquina de calcular casio hr-150 er	42,86	42,86	0
036827	Martelo atlas copco ph 3x c/pont	621,29	621,29	0
037562	Monitor HP L1706	199,30	199,30	0
036051	Cadeira mod 410 pele sintetica	69,45	69,45	0
037741	Computador HP Compaq 5800 MT	1 845,55	1 845,55	0
037551	Impressora HP	175,08	175,08	0
037327	Suporte chapau chuva	55,81	55,81	0
037328	Suporte chapau chuva	55,81	55,81	0
037329	Suporte chapau chuva	55,81	55,81	0
037330	Suporte chapau chuva	55,81	55,81	0
037331	Suporte chapau chuva	55,82	55,82	0
037411	Desumidificador marca flama	266,86	266,86	0
037477	Pouf cilindrico verde grande	90,36	90,36	0
037478	Pouf cilindrico verde grande	90,36	90,36	0
037479	Pouf cilindrico verde grande	90,36	90,36	0
037546	Aspirador	95,00	95	0
037565	Electrocutor insectos	113,05	113,05	0
036766	Kit vídeo porteiro	479,07	479,07	0
035766	Biombo separador 160*160	125,64	125,64	0
035767	Biombo separador 160*160	125,64	125,64	0
035768	Biombo separador 160*160	125,64	125,64	0
036307	Carro 2 rodas pneumaticas p/calceiros	146,37	146,37	0
036482	Desentupidora de esgotos r-600	1 601,50	1 601,50	0
035627	Aquecedor oleo jata 211 2500 w	59,00	59	0
035628	Aquecedor oleo jata 211 2500 w	59,00	59	0
035629	Aquecedor oleo jata 211 2500 w	59,00	59	0
035630	Aquecedor oleo jata 211 2500 w	59,00	59	0
035631	Aquecedor oleo jata 211 2500 w	59,00	59	0
035632	Aquecedor oleo jata 211 2500 w	59,00	59	0
035633	Aquecedor oleo jata 211 2500 w	59,00	59	0
035634	Aquecedor oleo jata 211 2500 w	59,00	59	0
035635	Aquecedor oleo jata 211 2500 w	59,00	59	0
035636	Aquecedor oleo jata 211 2500 w	59,00	59	0
035637	Aquecedor oleo jata 211 2500 w	59,00	59	0
035638	Aquecedor oleo jata 211 2500 w	59,00	59	0
037359	Termoventilador bomann cb 1043	29,75	29,75	0
036795	Maquina de Cortar Relva Wolf RTRF + Cesto nº1	2 677,50	2 677,50	0
035764	Berbequim percussao sb 13	288,28	288,28	0
035602	Aparafusadora 9.5 compact	190,64	190,64	0
037398	Aspirador samsung vel. 1500w	95,00	95	0
036781	Maquina calcular secretaria casio d-20 er	25,99	25,99	0
036782	Maquina calcular secretaria casio d-20 er	25,99	25,99	0
037421	Scanner HP 2400	180,00	180	0
037422	Scanner mypos 80 mm	65,45	65,45	0
037414	Impressora hp deskjet 3550	70,81	70,81	0
037416	Impressora hp deskjet 5652	176,72	176,72	0
037423	Scanner mypos 80 mm	65,45	65,45	0
037457	Impressora epson mod.tm-u220b	386,75	386,75	0
037458	Impressora epson mod.tm-u220b	386,75	386,75	0
037500	Impressora epson mod.tm-u220b	386,75	386,75	0
036820	Maquina limpeza pralas-reboque	0,00	0	0
037426	Video sony vhs	166,01	166,01	0
036501	Electrocutor insectos central	183,26	183,26	0
036502	Electrocutor insectos central	183,26	183,26	0
035672	Aspirador manual aeg	42,84	42,84	0
035715	Auscultadores Sony p/TV c/cabo 21 p/inos esotérico	29,56	29,56	0
037418	Magnetizador (pk 985)	844,90	844,90	0
035706	Auscultador Sony MDR hifi	23,50	23,50	0
035707	Auscultador Sony MDR hifi	23,51	23,51	0
037560	Impressora Laserjet	81,22	81,22	0
037533	Monitor lcd hp 1502 c/teclado	320,11	320,11	0
037803	Balde de pensos em inox	49,26	49,26	0
037578	Scanner HP	85,45	85,45	0
037343	Switch 24 portas a 10/100/100	4 910,89	4 910,89	0
037482	Bancada inox neutra 800x325x875 c/2 prt.laterais portas correr	345,10	345,10	0
037290	Servidor de e-mail	4 998,00	4 998,00	0
036749	Impressora lexmark x215 multifunções laser	511,70	511,70	0
036689	Impressora hp deskjet 3745	78,90	78,90	0
037526	Monitor HP L1906	320,11	320,11	0
037753	Computador HP Compaq dc 5800 MT	741,24	741,24	0
037563	Monitor HP L1906	175,00	175	0
037024	Motopulverizador tk100/25 c/enrolador e 50mts mangueira	877,03	877,03	0
037208	Roçadora mecânica	505,75	505,75	0
036830	Martelo pneumático 3000x2 aeg	541,45	541,45	0
037183	Secretaria metálica	0,00	0	0
037499	Expositor de rede	44,80	44,80	0
037762	Cadeira c/rodas + braços	201,92	201,92	0
037028	Motoserra echo cs2600	367,51	367,51	0
037027	Motoserra echo cs 350t 12	378,00	378	0
037619	Busto city senhora b. redonda faia	101,74	101,74	0
037620	Busto city senhora b. redonda faia	101,74	101,74	0
037629	Busto senhora vendome small c/base redonda faia	141,32	141,32	0
037630	Busto senhora vendome small c/base redonda faia	141,32	141,32	0
037628	Busto senhora vendome large c/base redonda faia	141,32	141,32	0
037637	Cabeça de senhora vendome	28,27	28,27	0
037638	Cabeça de senhora vendome	28,27	28,27	0

[Handwritten signatures and initials in blue ink, including 'Vitor' and '30']

Nº Inventário	Tipo	V. Aquila/Reconciliados	10 Valor inicial	11 Valor Actual	
037639	Cabeça de senhora vendome	28,27	28,27	0	
037640	Cabeça de senhora vendome	28,27	28,27	0	
037615	Busto city homem b.redonda fala	101,75	101,75	0	
037616	Busto city homem b.redonda fala	101,75	101,75	0	
037617	Busto city homem b.redonda fala	101,75	101,75	0	
037618	Busto city homem b.redonda fala	101,75	101,75	0	
037626	Busto homem vendome medlum c/base redonda fala	141,32	141,32	0	
037633	Cabeça de homem vendome	28,27	28,27	0	
037634	Cabeça de homem vendome	28,27	28,27	0	
037635	Cabeça de homem vendome	28,27	28,27	0	
037636	Cabeça de homem vendome	28,27	28,27	0	
037632	Cabeça criança vendomé	22,61	22,61	0	
037627	Busto senhora c/base redonda fala	70,65	70,65	0	
037623	Busto homem c/base redonda fala	70,65	70,65	0	
037624	Busto homem c/base redonda fala	70,65	70,65	0	
037625	Busto homem c/base redonda fala	70,65	70,65	0	
037631	Busto senhora xxi c/base redonda fala	84,79	84,79	0	
037621	Busto criança 1 ano c/base redonda fala	59,35	59,35	0	
037622	Busto criança 5/8 c/base redonda fala	59,35	59,35	0	
037641	Cabeça eps homem belge	35,05	35,05	0	
037642	Cabeça eps senhora belge	35,05	35,05	0	
037643	Cabeça eps senhora belge	35,05	35,05	0	
035778	Cabeça eps senhora belge	35,05	35,05	0	
037765	Computador HH Compaq 6000 Pro MT	741,24	741,24	0	
037596	Monitor HPL1908w	175,00	175	0	
037131	Plstola aerografo deflinik mod.junior hobby	66,52	66,52	0	
037390	UPS R3000 XR 2U INTL	1 169,76	1169,76	0	
037391	UPS Six Port Card All	158,76	158,76	0	
037287	Servidor Base Dados	12 335,05	12335,05	0	
037289	Servidor de Aplicações	20 889,55	20889,55	0	
037285	Servidor Web	5 883,89	5883,89	0	
037291	Servidor FireWall/Proxi/DNS	7 315,72	7315,72	0	
037555	Monitor HP 7500	195,29	195,29	0	
036700	Impressora HP Deskjet 5740	96,18	96,18	0	
036701	Impressora HP Deskjet 5740	96,18	96,18	0	
036702	Impressora HP Deskjet 5740	96,18	96,18	0	
036703	Impressora HP Deskjet 5740	96,18	96,18	0	
036704	Impressora HP Deskjet 5740	96,18	96,18	0	
036646	Impressora Color Laserjet 2550 L	472,53	472,53	0	
036707	Impressora HP Deskjet 6840 Color	183,41	183,41	0	
036711	Impressora HP Deskjet 6840 L	183,41	183,41	0	
036712	Impressora HP Deskjet 6840 L	183,41	183,41	0	
036708	Impressora HP Deskjet 6840 Color	183,41	183,41	0	
036709	Impressora HP Deskjet 6840 Color	183,42	183,42	0	
036710	Impressora HP Deskjet 6840 Color	183,41	183,41	0	
036705	Impressora HP Deskjet 5740	96,18	96,18	0	
035706	Auscultador Sony p/TV MDR 201TV	22,07	22,07	0	
035709	Auscultador Sony p/TV MDR 201TV	22,07	22,07	0	
035710	Auscultador Sony p/TV MDR 201TV	22,07	22,07	0	
035711	Auscultador Sony p/TV MDR 201TV	22,07	22,07	0	
035712	Auscultador Sony p/TV MDR 201TV	22,07	22,07	0	
035713	Auscultador Sony p/TV MDR 201TV	22,07	22,07	0	
035700	Auscultador Sennheiser HD 26	6,48	6,48	0	
035701	Auscultador Sennheiser HD 26	6,47	6,47	0	
036834	Mesa mesa lua	71,24	71,24	0	
036835	Mesa mesa lua	71,24	71,24	0	
037386	Unidade central	10 736,26	10736,26	0	
036755	Impressora Samsung Multifunções Laser SCX-4100	273,70	273,7	0	
037412	Estante c/4 módulos em madeira de 4 prateleiras	1 331,97	1331,97	0	
035604	Aparelhagem Sony CMT-EP50 c/2 colunas	160,00	160	0	
037393	Video Philips 4+2c VR550	92,00	92	0	
035714	Auscultadores Philips SBCHP1000	16,00	16	0	
037545	AP HP Procureve MSM410	453,62	453,62	0	
036329	Central telefónica	473,39	473,39	0	
037203	Relógio parede Citizen	31,00	31	0	
036836	Mesa p/computador c/rodas cinza	77,85	77,85	0	
036837	Mesa p/computador c/rodas cinza	77,85	77,85	0	
036838	Mesa p/computador c/rodas cinza	77,85	77,85	0	
036839	Mesa p/computador c/rodas cinza	77,85	77,85	0	
036840	Mesa p/computador c/rodas cinza	77,85	77,85	0	
036841	Mesa p/computador c/rodas cinza	77,85	77,85	0	
036842	Mesa p/computador c/rodas cinza	77,85	77,85	0	
036843	Mesa p/computador c/rodas cinza	77,85	77,85	0	
036844	Mesa p/computador c/rodas cinza	77,85	77,85	0	
036845	Mesa p/computador c/rodas cinza	77,85	77,85	0	
036846	Mesa p/computador c/rodas cinza	77,85	77,85	0	
036847	Mesa p/computador c/rodas cinza	77,85	77,85	0	
036848	Mesa p/computador c/rodas cinza	77,85	77,85	0	
036849	Mesa p/computador c/rodas cinza	77,85	77,85	0	
036850	Mesa p/computador c/rodas cinza	77,85	77,85	0	
036851	Mesa p/computador c/rodas cinza	77,85	77,85	0	
036852	Mesa p/computador c/rodas cinza	77,85	77,85	0	
036853	Mesa p/computador c/rodas cinza	77,85	77,85	0	
036854	Mesa p/computador c/rodas cinza	77,85	77,85	0	
036855	Mesa p/computador c/rodas cinza	77,85	77,85	0	
036856	Mesa p/computador c/rodas cinza	77,85	77,85	0	
036857	Mesa p/computador c/rodas cinza	77,85	77,85	0	
036858	Mesa p/computador c/rodas cinza	77,85	77,85	0	
036859	Mesa p/computador c/rodas cinza	77,85	77,85	0	
036860	Mesa p/computador c/rodas cinza	77,85	77,85	0	
036861	Mesa p/computador c/rodas cinza	77,85	77,85	0	
035643	Armário alto 80x35x145	112,58	112,58	0	
035644	Armário alto 80x35x145	112,58	112,58	0	
035645	Armário alto 80x35x145	112,58	112,58	0	
035646	Armário alto 80x35x145	112,58	112,58	0	
035647	Armário alto 80x35x145	112,58	112,58	0	
037603	Impressora de recibos Epson	309,40	309,4	0	
036764	Irradiador Nortell 1500	39,90	39,9	0	
035654	Aspirador Hoover SX2045	100,00	100	0	

[Handwritten signatures and initials in blue ink, including 'JSM', 'V. H. 30', and 'M']


Nº Inventário	Tipo	V_Aquis/Reconclãados	10. Valor Inicial	11. Valor Actual
035655	Aspirador Hoover SX2045	100,00	100	0
035656	Aspirador Hoover SX2045	100,00	100	0
035657	Aspirador Hoover SX2045	100,00	100	0
035658	Aspirador Hoover SX2045	100,00	100	0
035659	Aspirador Hoover SX2045	100,00	100	0
035660	Aspirador Hoover SX2045	100,00	100	0
035661	Aspirador Hoover SX2045	100,00	100	0
035662	Aspirador Hoover SX2045	100,00	100	0
035663	Aspirador Hoover SX2045	100,00	100	0
035664	Aspirador Hoover SX2045	100,00	100	0
035665	Aspirador Hoover SX2045	100,00	100	0
035666	Aspirador Hoover SX2045	100,00	100	0
035667	Aspirador Hoover SX2045	100,00	100	0
035668	Aspirador Hoover SX2045	100,00	100	0
035669	Aspirador Hoover SX2045	100,00	100	0
035670	Aspirador Hoover SX2045	100,00	100	0
036767	Lanterna Wolfilife 251 c/carregador	357,00	357	0
037786	Carro de mão	40,27	40,27	0
037021	Moto serra óleo Mac 947	458,08	458,08	0
036905	Capinadeira(corta mato) Hercullis	2 352,00	2352	0
037417	Impressora HP Deskjet 5740	95,00	95	0
037206	Rogador Kubota D430 c/3 discos	436,80	436,8	0
036318	Carro mão roda pneumático	75,92	75,92	0
036319	Carro mão roda pneumático	75,92	75,92	0
036317	Carro mão 2 rodas pneumáticas	110,67	110,67	0
036316	Carro de mão 2 rodas	131,69	131,69	0
035985	Cadeira estofada tecido verde	34,51	34,51	0
035986	Cadeira estofada tecido verde	34,51	34,51	0
035987	Cadeira estofada tecido verde	34,51	34,51	0
035988	Cadeira estofada tecido verde	34,51	34,51	0
035989	Cadeira estofada tecido verde	34,51	34,51	0
035990	Cadeira estofada tecido verde	34,51	34,51	0
035991	Cadeira estofada tecido verde	34,51	34,51	0
035992	Cadeira estofada tecido verde	34,51	34,51	0
035697	Auscultador Probasic	11,00	11	0
035698	Auscultador Probasic	11,00	11	0
037425	Telefone s/fics	39,00	39	0
037201	Rebarbadeira Wertu 1010 W	102,61	102,61	0
037415	Impressora Hp Deskjet 3940	79,71	79,71	0
036696	Impressora HP Deskjet 3940	79,71	79,71	0
036697	Impressora HP Deskjet 3940	79,72	79,72	0
036534	Expositor em tubo-metálico c/3 prateleiras em vidro 180x51x46	351,05	351,05	0
036440	Computador Intel Pentium4 3.0 512DDR Sata	811,03	811,03	0
036441	Computador Intel Pentium4 3.0 512DDR Sata	811,03	811,03	0
036442	Computador Intel Pentium4 3.0 512DDR Sata	811,03	811,03	0
036690	Impressora HP Deskjet 3745	86,36	86,36	0
036691	Impressora HP Deskjet 3745	86,36	86,36	0
036692	Impressora HP Deskjet 3745	86,36	86,36	0
037274	Scanner HP Scanjet 3970	129,25	129,25	0
037325	SS3 Switch 3824	2 570,04	2570,04	0
037745	SS3 Switch 3824	2 570,04	2570,04	0
036807	Máquina DW 912 K2 (Berbequim aparafusador)	354,62	354,62	0
036741	Impressora HP Deskjet 9800	623,15	623,15	0
037776	Monitor HP L1750	404,60	404,6	0
037474	Monitor HP L1706	404,60	404,6	0
037727	Monitor HP 17 LCD	404,60	404,6	0
037609	Monitor HP 1706	404,60	404,6	0
036481	Depósito de 1000 lts óleos p/reciclagem	119,00	119	0
037300	Sistema de alarme	350,84	350,84	0
037301	Sistema de alarme	347,14	347,14	0
037302	Sistema de alarme	350,84	350,84	0
037760	Máquina corta azulejo	52,76	52,76	0
036560	Hardware das inst. Rua Teixeira de Queiróz	4 545,54	4545,54	0
036308	Carro balde de detritos c/pedal Friemo 380x620 mm	191,90	191,9	0
036309	Carro balde de detritos c/pedal Friemo 380x620 mm	191,90	191,9	0
036310	Carro balde de detritos c/pedal Friemo 380x620 mm	191,90	191,9	0
036311	Carro balde de detritos c/pedal Friemo 380x620 mm	191,94	191,94	0
035725	Balde carrelado Inox c/pedal 75 Lts c/estrado	161,71	161,71	0
035726	Balde carrelado Inox c/pedal 75 Lts c/estrado	161,71	161,71	0
037303	Sistema de Vigilância da Ala Sul da CMO	929,28	929,28	0
036474	Contentor palette Domplex p/transporte de animais	89,69	89,69	0
036475	Contentor palette Domplex p/transporte de animais	89,70	89,7	0
037739	Analizador multi-parâmetro portátil	3 589,59	3589,59	0
035720	Balança Digital	49,50	49,5	0
036510	Esquentador Vulcano 111 c/Isqueiro	205,70	205,7	0
036539	Extintor pó químico 6 kg	39,37	39,37	0
035760	Batedeira electrica TROIA c/taça de 2 litros	41,14	41,14	0
035745	Bastidor c/alhetas e furos, 2000x500	25,75	25,75	0
035746	Bastidor c/alhetas e furos, 2000x500	25,75	25,75	0
035747	Bastidor c/alhetas e furos, 2000x500	25,75	25,75	0
035748	Bastidor c/alhetas e furos, 2000x500	25,75	25,75	0
035749	Bastidor c/alhetas e furos, 2000x500	25,75	25,75	0
035750	Bastidor c/alhetas e furos, 2000x500	25,75	25,75	0
035751	Bastidor c/alhetas e furos, 2000x500	25,75	25,75	0
035752	Bastidor c/alhetas e furos, 2000x500	25,75	25,75	0
035753	Bastidor c/alhetas e furos, 2000x500	25,75	25,75	0
035754	Bastidor c/alhetas e furos, 2000x500	25,75	25,75	0
035755	Bastidor c/alhetas e furos, 2000x500	25,75	25,75	0
035756	Bastidor c/alhetas e furos, 2000x500	25,75	25,75	0
037147	Prateleira com reforço, 1000x500	16,85	16,85	0
037148	Prateleira com reforço, 1000x500	16,85	16,85	0
037149	Prateleira com reforço, 1000x500	16,85	16,85	0
037150	Prateleira com reforço, 1000x500	16,85	16,85	0
037151	Prateleira com reforço, 1000x500	16,85	16,85	0
037152	Prateleira com reforço, 1000x500	16,85	16,85	0
037153	Prateleira com reforço, 1000x500	16,85	16,85	0
037154	Prateleira com reforço, 1000x500	16,85	16,85	0
037155	Prateleira com reforço, 1000x500	16,85	16,85	0
037156	Prateleira com reforço, 1000x500	16,85	16,85	0

94
 A
 B
 C
 D
 E
 F
 G
 H
 I
 J
 K
 L
 M
 N
 O
 P
 Q
 R
 S
 T
 U
 V
 W
 X
 Y
 Z

Nº Inventário	Tipo	V. Aquil/Recondicionados	30 Valor Inicial	31 Valor Actual
037157	Prateleira com reforço, 1000x500	16,85	16,85	0
037158	Prateleira com reforço, 1000x500	16,85	16,85	0
037159	Prateleira com reforço, 1000x500	16,85	16,85	0
037160	Prateleira com reforço, 1000x500	16,85	16,85	0
037161	Prateleira com reforço, 1000x500	16,85	16,85	0
037162	Prateleira com reforço, 1000x500	16,85	16,85	0
037163	Prateleira com reforço, 1000x500	16,85	16,85	0
037164	Prateleira com reforço, 1000x500	16,85	16,85	0
037165	Prateleira com reforço, 1000x500	16,85	16,85	0
037166	Prateleira com reforço, 1000x500	16,85	16,85	0
037167	Prateleira com reforço, 1000x500	16,85	16,85	0
037168	Prateleira com reforço, 1000x500	16,85	16,85	0
037169	Prateleira com reforço, 1000x500	16,85	16,85	0
037170	Prateleira com reforço, 1000x500	16,85	16,85	0
037171	Prateleira com reforço, 1000x500	16,85	16,85	0
037172	Prateleira com reforço, 1000x500	16,85	16,85	0
037173	Prateleira com reforço, 1000x500	16,85	16,85	0
037174	Prateleira com reforço, 1000x500	16,85	16,85	0
037175	Prateleira com reforço, 1000x500	16,85	16,85	0
037176	Prateleira com reforço, 1000x500	16,85	16,85	0
037177	Prateleira com reforço, 1000x500	16,85	16,85	0
037178	Prateleira com reforço, 1000x500	16,85	16,85	0
037179	Prateleira com reforço, 1000x500	16,85	16,85	0
037180	Prateleira com reforço, 1000x500	16,85	16,85	0
037181	Prateleira com reforço, 1000x500	16,85	16,85	0
037182	Prateleira com reforço, 1000x500	16,85	16,85	0
037183	Prateleira com reforço, 1000x500	16,85	16,85	0
037184	Prateleira com reforço, 1000x500	16,85	16,85	0
037185	Prateleira com reforço, 1000x500	16,85	16,85	0
037186	Prateleira com reforço, 1000x500	16,85	16,85	0
037365	Travamento p/estante de encabe, 100x150	8,35	8,35	0
037366	Travamento p/estante de encabe, 100x150	8,35	8,35	0
037367	Travamento p/estante de encabe, 100x150	8,35	8,35	0
037368	Travamento p/estante de encabe, 100x150	8,35	8,35	0
037369	Travamento p/estante de encabe, 100x150	8,35	8,35	0
037370	Travamento p/estante de encabe, 100x150	8,35	8,35	0
037371	Travamento p/estante de encabe, 100x150	8,35	8,35	0
037372	Travamento p/estante de encabe, 100x150	8,35	8,35	0
037373	Travamento p/estante de encabe, 100x150	8,35	8,35	0
037374	Travamento p/estante de encabe, 100x150	8,35	8,35	0
037375	Travamento p/estante de encabe, 100x150	8,35	8,35	0
037376	Travamento p/estante de encabe, 100x150	8,35	8,35	0
037377	Travamento p/estante de encabe, 100x150	8,35	8,35	0
037378	Travamento p/estante de encabe, 100x150	8,35	8,35	0
037379	Travamento p/estante de encabe, 100x150	8,35	8,35	0
037380	Travamento p/estante de encabe, 100x150	8,35	8,35	0
037381	Travamento p/estante de encabe, 100x150	8,35	8,35	0
037382	Travamento p/estante de encabe, 100x150	8,35	8,35	0
037383	Travamento p/estante de encabe, 100x150	8,35	8,35	0
037384	Travamento p/estante de encabe, 100x150	8,04	8,04	0
037047	Painel exposição sistema E40	603,16	603,16	0
037439	Caixa audio para cassetes ou cd's	123,61	123,61	0
036487	Detector velocidade electromagnetico	353,50	353,50	0
037566	Digitalizador HP Scanjet 8290	1754,72	1754,72	0
037048	Painel mod. 10a 350x240, alumínio 2,0 7 anos 3M c/aba	205,09	205,09	0
037045	Painel adicional 400x200mm -alumínio 2,0 -7 anos 3M c/aba	205,09	205,09	0
037298	Sirena exterior XTRA Branca/Azul H42	199,21	199,21	0
037299	Sirena Exterior XTRA Branca/Azul H42	142,76	142,76	0
036488	Detectors de Dupla Tecnologia Scan 480	332,87	332,87	0
036326	Central Scantronic 9751 c/teclado LCD	320,09	320,09	0
036489	Detectors de dupla tecnologia scan 480	110,95	110,95	0
037046	Painel alfanumerico horizontal	31036,84	31036,84	0
037280	Scanner MYPOS CCD 80MM PS/2 BLACK	74,22	74,22	0
036908	Microfone e Auscultador incorporado c/reg. volume	36,20	36,20	0
036886	Mesas Viana	19,07	19,07	0
036887	Mesas Viana	19,00	19,00	0
036888	Mesas Viana	19,00	19,00	0
036889	Mesas Viana	19,00	19,00	0
036890	Mesas Viana	19,00	19,00	0
036891	Mesas Viana	19,00	19,00	0
036892	Mesas Viana	19,00	19,00	0
036893	Mesas Viana	19,00	19,00	0
036894	Mesas Viana	19,00	19,00	0
036895	Mesas Viana	19,00	19,00	0
036896	Mesas Viana	19,00	19,00	0
036897	Mesas Viana	19,00	19,00	0
036898	Mesas Viana	19,00	19,00	0
036899	Mesas Viana	19,00	19,00	0
036900	Mesas Viana	19,00	19,00	0
036901	Mesas Viana	19,00	19,00	0
036902	Mesas Viana	19,00	19,00	0
036903	Mesas Viana	19,00	19,00	0
036904	Mesas Viana	19,00	19,00	0
036905	Mesas Viana	19,00	19,00	0
036113	Cadeiras Açores	6,00	6,00	0
036114	Cadeiras Açores	6,00	6,00	0
036115	Cadeiras Açores	6,00	6,00	0
036116	Cadeiras Açores	6,00	6,00	0
036117	Cadeiras Açores	6,00	6,00	0
036118	Cadeiras Açores	6,00	6,00	0
036119	Cadeiras Açores	6,00	6,00	0
036120	Cadeiras Açores	6,00	6,00	0
036121	Cadeiras Açores	6,00	6,00	0
036122	Cadeiras Açores	6,00	6,00	0
036123	Cadeiras Açores	6,00	6,00	0
036124	Cadeiras Açores	6,00	6,00	0
036125	Cadeiras Açores	6,00	6,00	0
036126	Cadeiras Açores	6,00	6,00	0
036127	Cadeiras Açores	6,00	6,00	0

RGM
John
30
M

Nº Inventário	Tipo	V. Aquts/Reconciliados	10 Valor Inicial	11 Valor Actual
036128	Cadeiras Acores	6,00	6	0
036129	Cadeiras Acores	6,00	6	0
036130	Cadeiras Acores	6,00	6	0
036131	Cadeiras Acores	6,00	6	0
036132	Cadeiras Acores	6,00	6	0
036133	Cadeiras Acores	6,00	6	0
036134	Cadeiras Acores	6,00	6	0
036135	Cadeiras Acores	6,00	6	0
036136	Cadeiras Acores	6,00	6	0
036137	Cadeiras Acores	6,00	6	0
036138	Cadeiras Acores	6,00	6	0
036139	Cadeiras Acores	6,00	6	0
036140	Cadeiras Acores	6,00	6	0
036141	Cadeiras Acores	6,00	6	0
036142	Cadeiras Acores	6,00	6	0
036143	Cadeiras Acores	6,00	6	0
036144	Cadeiras Acores	6,00	6	0
036145	Cadeiras Acores	6,00	6	0
036146	Cadeiras Acores	6,00	6	0
036147	Cadeiras Acores	6,00	6	0
036148	Cadeiras Acores	6,00	6	0
036149	Cadeiras Acores	6,00	6	0
036150	Cadeiras Acores	6,00	6	0
036151	Cadeiras Acores	6,00	6	0
036152	Cadeiras Acores	6,00	6	0
036153	Cadeiras Acores	6,00	6	0
036154	Cadeiras Acores	6,00	6	0
036155	Cadeiras Acores	6,00	6	0
036156	Cadeiras Acores	6,00	6	0
036157	Cadeiras Acores	6,00	6	0
036158	Cadeiras Acores	6,00	6	0
036159	Cadeiras Acores	6,00	6	0
036160	Cadeiras Acores	6,00	6	0
036161	Cadeiras Acores	6,00	6	0
036162	Cadeiras Acores	6,00	6	0
036163	Cadeiras Acores	6,00	6	0
036164	Cadeiras Acores	6,00	6	0
036165	Cadeiras Acores	6,00	6	0
036166	Cadeiras Acores	6,00	6	0
036167	Cadeiras Acores	6,00	6	0
036168	Cadeiras Acores	6,00	6	0
036169	Cadeiras Acores	6,00	6	0
036170	Cadeiras Acores	6,00	6	0
036171	Cadeiras Acores	6,00	6	0
036172	Cadeiras Acores	6,00	6	0
036173	Cadeiras Acores	6,00	6	0
036174	Cadeiras Acores	6,00	6	0
036175	Cadeiras Acores	6,00	6	0
036176	Cadeiras Acores	6,00	6	0
036177	Cadeiras Acores	6,00	6	0
036178	Cadeiras Acores	6,00	6	0
036179	Cadeiras Acores	6,00	6	0
036180	Cadeiras Acores	6,00	6	0
036181	Cadeiras Acores	6,00	6	0
036182	Cadeiras Acores	6,00	6	0
036183	Cadeiras Acores	6,00	6	0
036184	Cadeiras Acores	6,00	6	0
036185	Cadeiras Acores	6,00	6	0
036186	Cadeiras Acores	6,00	6	0
036187	Cadeiras Acores	6,00	6	0
036188	Cadeiras Acores	6,00	6	0
036189	Cadeiras Acores	6,00	6	0
036190	Cadeiras Acores	6,00	6	0
036191	Cadeiras Acores	6,00	6	0
036192	Cadeiras Acores	5,93	5,93	0
035673	Aspirador Tron 1000 15 A	236,86	236,86	0
037746	Aspirador Tron 1000 15A	236,86	236,86	0
035674	Aspirador Tron 1000 15 A	236,86	236,86	0
035677	Aspirador Tron 1000 15A	236,86	236,86	0
035678	Aspirador Tron 1000 15A	236,86	236,86	0
035679	Aspirador Tron 1000 15A	236,86	236,86	0
035680	Aspirador Tron 1000 15A	236,86	236,86	0
035681	Aspirador Tron 1000 15A	236,86	236,86	0
035682	Aspirador Tron 1000 15A	236,86	236,86	0
035683	Aspirador Tron 1000 15A	236,86	236,86	0
035684	Aspirador Tron 1000 15A	236,86	236,86	0
035685	Aspirador Tron 1000 15A	236,86	236,86	0
035686	Aspirador Tron 1000 15A	236,86	236,86	0
036863	Mesas Eva Bordeaux	35,61	35,61	0
036864	Mesas Eva Bordeaux	36,00	36	0
036865	Mesas Eva Bordeaux	36,00	36	0
036866	Mesas Eva Bordeaux	36,00	36	0
036867	Mesas Eva Bordeaux	36,00	36	0
036868	Mesas Eva Bordeaux	36,00	36	0
036869	Mesas Eva Bordeaux	36,00	36	0
036870	Mesas Eva Bordeaux	36,00	36	0
036871	Mesas Eva Bordeaux	36,00	36	0
036872	Mesas Eva Bordeaux	36,00	36	0
036873	Mesas Eva Bordeaux	36,00	36	0
036874	Mesas Eva Bordeaux	36,00	36	0
036875	Mesas Eva Bordeaux	36,00	36	0
036876	Mesas Eva Bordeaux	36,00	36	0
036877	Mesas Eva Bordeaux	36,00	36	0
036878	Mesas Eva Bordeaux	36,00	36	0
036879	Mesas Eva Bordeaux	36,00	36	0
036880	Mesas Eva Bordeaux	36,00	36	0
036881	Mesas Eva Bordeaux	36,00	36	0
036882	Mesas Eva Bordeaux	36,00	36	0
036193	Cadeiras Lara Bimaterial	13,75	13,75	0
036194	Cadeiras Lara Bimaterial	13,75	13,75	0

59


Nº Inventário	Tipo	V. Aquis/Reconclilador	10. Valor Inicial	11. Valor Actual
035759	Batedeira electrica Troia	30,25	30,25	0
036713	Impressora HP Deskjet 6980	253,13	253,13	0
037748	Impressora HP Deskjet 6980	253,13	253,13	0
037749	Impressora HP Deskjet 6980	253,13	253,13	0
036714	Impressora HP Deskjet 6980	253,13	253,13	0
036715	Impressora HP Deskjet 6980	253,13	253,13	0
036716	Impressora HP Deskjet 6980	253,13	253,13	0
036717	Impressora HP Deskjet 6980	253,13	253,13	0
036718	Impressora HP Deskjet 6980	253,13	253,13	0
036719	Impressora HP Deskjet 6980	253,13	253,13	0
036720	Impressora HP Deskjet 6980	253,13	253,13	0
036721	Impressora HP Deskjet 6980	253,13	253,13	0
036722	Impressora HP Deskjet 6980	253,13	253,13	0
036723	Impressora HP Deskjet 6980	253,13	253,13	0
036724	Impressora HP Deskjet 6980	253,13	253,13	0
036686	Impressora HP Deskjet 6980	253,13	253,13	0
036725	Impressora HP Deskjet 6980	253,13	253,13	0
036726	Impressora HP Deskjet 6980	253,13	253,13	0
036727	Impressora HP Deskjet 6980	253,13	253,13	0
036728	Impressora HP Deskjet 6980	253,13	253,13	0
036729	Impressora HP Deskjet 6980	253,13	253,13	0
036730	Impressora HP Deskjet 6980	253,13	253,13	0
036731	Impressora HP Deskjet 6980	253,13	253,13	0
036732	Impressora HP Deskjet 6980	253,13	253,13	0
036733	Impressora HP Deskjet 6980	253,13	253,13	0
036734	Impressora HP Deskjet 6980	253,13	253,13	0
036735	Impressora HP Deskjet 6980	253,13	253,13	0
037778	UPS	60,50	60,5	0
037722	UPS	60,50	60,5	0
037387	UPS	60,50	60,5	0
037750	UPS	60,50	60,5	0
037388	UPS	60,50	60,5	0
036365	Computador Acer Power F5	871,20	871,2	0
036366	Computador acer Power F5	871,20	871,2	0
036367	Computador Acer Power F5	871,20	871,2	0
036368	Computador Acer Power F5	871,20	871,2	0
036385	Computador Acer Power F5	810,70	810,7	0
036369	Computador Acer Power F5	871,20	871,2	0
036370	Computador Acer Power F5	871,20	871,2	0
036371	Computador Acer Power F5	871,20	871,2	0
036372	Computador Acer Power F5	871,20	871,2	0
036373	Computador Acer Power F5	871,20	871,2	0
036374	Computador Acer Power F5	871,20	871,2	0
036375	Computador acer Power F5	871,20	871,2	0
036376	Computador Acer Power F5	871,20	871,2	0
036386	Computador Acer Power F5	810,70	810,7	0
036377	Computador Acer Power f5	871,20	871,2	0
036378	Computador Acer Power F5	871,20	871,2	0
036379	Computador Acer Power F5	871,20	871,2	0
036380	Computador Acer Power F5	871,20	871,2	0
036381	Computador Acer Power F5	871,20	871,2	0
036382	Computador Acer Power F5	871,20	871,2	0
036383	Computador Acer Power F5	871,20	871,2	0
036384	Computador Acer Power F5	871,20	871,2	0
037532	CP QIEX S200 TMN	475,20	475,2	0
037582	Computador HP Compaq dc5700 MT	1787,17	1787,17	0
037584	Computador HP dc5100 Mt	1787,17	1787,17	0
037525	Computador HP Compaq dc5800 MT	1787,17	1787,17	0
037452	Computador HP compaq dc 5100	1787,17	1787,17	0
036315	Carro de mao 1 roda Pneumatica Europa	56,87	56,87	0
037548	Computador HP xw4400	465,41	465,41	0
037312	Sofa napa 100x45x50 ALT.25	114,01	114,01	0
037306	Sofa Ind. Napa ALT 25	59,14	59,14	0
037307	Sofa Ind. Napa ALT 25	59,14	59,14	0
037308	Sofa Ind. Napa ALT.25	59,14	59,14	0
037309	Sofa Ind. Napa ALT 25	59,14	59,14	0
035769	Boca de aspiração 63	78,65	78,65	0
035652	Aspirador de alumínio extrusionado	187,55	187,55	0
036511	Estação Meteorológica	5372,40	5372,4	0
037326	Storage	22445,50	22445,5	0
037583	Computador HP Compaq dc5700 MT	726,00	726	0
037004	Monitor Samsung 901N	187,55	187,55	0
036743	Impressora HP laserjet 1022	183,92	183,92	0
037523	Computador Portátil HP 6730B	726,00	726	0
037592	Computador HP dc5100 MT/P4 640 80GB 512MB DVDCDR XPP	726,00	726	0
037593	Computador HP dc5100 MT/P4 640 80GB 512MB DVDCDR XPP	726,00	726	0
037524	Computador HP Compaq dc5700 MT	726,00	726	0
037564	Computador HP Compaq dc5700 MT	726,00	726	0
037756	Monitor HP L1706 LCD	248,05	248,05	0
037773	Monitor HP L1706	248,05	248,05	0
037775	Monitor HP L1710	248,05	248,05	0
037774	Monitor HP L1706	248,05	248,05	0
036494	DVD 16x DVD+/-RW Dble Density + R LihtScbe	108,90	108,9	0
036495	DVD 16x DVD+/-RW Dble Density + R LihtScbe	108,90	108,9	0
036496	DVD 16x DVD+/-RW Dble Density + R LihtScbe	108,90	108,9	0
036497	DVD 16x DVD+/-RW Dble Density + R LihtScbe	108,90	108,9	0
036498	DVD 16x DVD+/-RW Dble Density + R LihtScbe	108,90	108,9	0
037040	Office Basic 2003(Word, Excel,Outlook)	169,40	169,4	0
037041	Office Basic 2003(Word, Excel,Outlook)	169,40	169,4	0
037042	Office Basic 2003(Word, Excel,Outlook)	169,40	169,4	0
037043	Office Basic 2003(Word, Excel,Outlook)	169,40	169,4	0
037044	Office Basic 2003(Word, Excel,Outlook)	169,40	169,4	0
036508	Equipamento Informatico (BOARD)	1479,15	1479,15	0
036682	Impressora Hewlett Packard Officjet PSC	100,00	100	0
036751	Impressora multifunções HP	96,80	96,8	0
035675	Aspirador Tron 1000 15 A	236,86	236,86	0
035676	Aspirador Tron 1000 156 A	236,86	236,86	0
037364	Torre de livros	247,61	247,61	30,96
037282	Secador de desenhos	100,81	100,81	12,61

Handwritten signatures and initials in blue ink, including "Vitor" and "BE".

Nº Inventário	Tipo	V. Aquis/Reconciliados	10. Valor Inicial	11. Valor Actual
037140	Pouf quadrado amarelo	40,32	40,32	5,04
037141	Pouf quadrado amarelo	40,32	40,32	5,04
037142	Pouf quadrado amarelo	40,32	40,32	5,04
037143	Pouf quadrado amarelo	40,32	40,32	5,04
035779	Cabide bengaleiro	99,92	99,92	12,49
035780	Cabide bengaleiro	99,92	99,92	12,49
037788	Projector de busca	96,80	96,8	12,1
037789	Projector de busca	96,80	96,8	12,1
035601	Aparafusadora 18V Werker 20	173,03	173,03	0
036281	Calculadora Ibclo 1221X	72,22	72,22	0
037191	Pulverizador 16L c/Lança	83,49	83,49	0
037777	Monitor HP L1906	254,10	254,1	0
037597	Hardware diverso	9 318,58	9318,58	0
037129	Pinça Alumínio c/Punho 90 cm	527,23	527,23	0
037598	Monitor HP	179,08	179,08	0
036535	Expositores Roll UP	150,00	150	18,75
036536	Expositores Roll UP	150,01	150,01	18,76
037026	Motoserra 956	560,00	560	0
037794	Mesa amplificadora Yamaha e Microfone Shure PG 58	480,00	480	0
035734	baldes em inox c/pedal e tampa de 5L	12,77	12,77	0
035735	baldes em inox c/pedal e tampa de 5L	12,83	12,83	0
035736	baldes em inox c/pedal e tampa de 5L	12,83	12,83	0
035737	baldes em inox c/pedal e tampa de 5L	12,83	12,83	0
035738	baldes em inox c/pedal e tampa de 5L	12,83	12,83	0
035739	baldes em inox c/pedal e tampa de 5L	12,83	12,83	0
035740	baldes em inox c/pedal e tampa de 5L	12,83	12,83	0
035741	baldes em inox c/pedal e tampa de 5L	12,83	12,83	0
035742	baldes em inox c/pedal e tampa de 5L	12,83	12,83	0
035743	baldes em inox c/pedal e tampa de 5L	12,83	12,83	0
035744	baldes em inox c/pedal e tampa de 5L	12,83	12,83	0
035727	Baldes em inox c/pedal e tampa de 20L	27,47	27,47	0
035728	Baldes em inox c/pedal e tampa de 20L	27,47	27,47	0
035729	Baldes em inox c/pedal e tampa de 20L	27,47	27,47	0
035730	Baldes em inox c/pedal e tampa de 20L	27,47	27,47	0
035731	Baldes em inox c/pedal e tampa de 20L	27,47	27,47	0
035732	Baldes em inox c/pedal e tampa de 20L	27,47	27,47	0
035733	Baldes em inox c/pedal e tampa de 20L	27,47	27,47	0
036556	GPS	398,00	398	0
036280	Cafeteira electrica Jata Ca 434	31,13	31,13	3,9
037410	Carro de mão com bscula	90,75	90,75	11,37
036883	Mesas redondas Viana 90 Branco	14,89	14,89	1,87
036884	Mesas redondas Viana 90 Branco	14,90	14,9	1,88
036885	Mesas redondas Viana 90 Branco	14,90	14,9	1,88
036763	IPN 120x5000mm	248,05	248,05	0
037029	Motoserra podadora Echo	370,16	370,16	46,27
037801	Secador cabelo automatico	566,28	566,28	70,75
036759	Insectivoro MOEL 368G	82,44	82,44	0
035724	Balde c/tampa plstico redondo preto 80L	490,05	490,05	0
036321	Cavalete p/fritadeira	110,65	110,65	0
036552	Fritadeira electrica baixa	638,65	638,65	0
037594	Monitor HP	176,87	176,87	0
037556	Monitor HP L1502	176,87	176,87	0
037576	Monitor Lenovo	176,87	176,87	0
037744	Monitor HP L1740	176,87	176,87	0
037409	Bastidor+consola+UPS	6 283,92	6283,92	0
037424	Servidor de comunico Externo	3 058,72	3058,72	0
037420	Projecto Informtico IPLB - II Fase	8 345,71	8345,71	0
037293	Servidoras de directoriais	1 269,17	1269,17	0
037294	Servidores de directoriais	1 269,17	1269,17	0
037295	Servidores de directoriais	1 269,17	1269,17	0
035717	Balana Baurk3	125,84	125,84	31,46
036769	Leitor de DVD Seg. 2230	82,44	82,44	11,82
037454	Desumidificador Duracraft	151,25	151,25	37,79
035959	Cadeira Ergos 03-Vermelho	15,73	15,73	3,91
035960	Cadeira Ergos 03-Vermelho	15,73	15,73	3,91
035961	Cadeira Ergos 03-Vermelho	15,73	15,73	3,91
035962	Cadeira Ergos 03-Vermelho	15,73	15,73	3,91
035963	Cadeira Ergos 03-Vermelho	15,73	15,73	3,91
035964	Cadeira Ergos 03-Vermelho	15,73	15,73	3,91
035965	Cadeira Ergos 03-Vermelho	15,73	15,73	3,91
035966	Cadeira Ergos 03-Vermelho	15,73	15,73	3,91
035967	Cadeira Ergos 03-Vermelho	15,73	15,73	3,91
035968	Cadeira Ergos 03-Vermelho	15,73	15,73	3,91
035969	Cadeira Ergos 03-Vermelho	15,73	15,73	3,91
035970	Cadeira Ergos 03-Vermelho	15,73	15,73	3,91
035971	Cadeira Ergos 03-Vermelho	15,73	15,73	3,91
035972	Cadeira Ergos 03-Vermelho	15,73	15,73	3,91
035973	Cadeira Ergos 03-Vermelho	15,73	15,73	3,91
035974	Cadeira Ergos 03-Vermelho	15,73	15,73	3,91
035975	Cadeira Ergos 03-Vermelho	15,73	15,73	3,91
035976	Cadeira Ergos 03-Vermelho	15,73	15,73	3,91
035671	Aspirador Industrial	293,58	293,58	0
036822	Mquina de calcular Casio HR-150	40,27	40,27	0
035686	Aucultador HI-FI Sony	23,99	23,99	3,41
035687	Aucultador HI-FI Sony	23,99	23,99	3,41
035688	Aucultador HI-FI Sony	23,99	23,99	3,41
035689	Aucultador HI-FI Sony	23,99	23,99	3,41
035690	Aucultador HI-FI Sony	23,99	23,99	3,41
035691	Aucultador HI-FI Sony	23,99	23,99	3,41
035692	Aucultador HI-FI Sony	23,99	23,99	3,41
035693	Aucultador HI-FI Sony	23,99	23,99	3,41
035694	Aucultador HI-FI Sony	23,99	23,99	3,41
035695	Aucultador HI-FI Sony	24,03	24,03	3,45
037357	Terminal Router-Circuito de Banda Larga	355,74	355,74	0
037345	Switch p/rede	411,40	411,4	0
037344	Switch Ethernet SMC	81,60	81,6	0
037547	Computador	636,00	636	0
036288	Cndeseiro de mesa - 3M	108,28	108,28	27,04
037200	Ratoeiras para pombos - Network MK3	648,00	648	0

[Handwritten signatures and initials in blue ink, including 'GM', 'A', and 'm']

Nº Inventário	Tipo	V. Aquis/Reconhecidos	10_V. Valor Inicial	11_V. Valor Actual
036787	Máquina de Calcular Aurora PR-730	43,50	43,5	0
036788	Máquina de Calcular Aurora PR-730	43,50	43,5	0
037284	Secretária Rectangular 110x60x72 S2AW000220	165,60	165,6	62,1
037347	Tabela de Mini-Basquet	420,00	420	157,5
037742	Computador HP DX2400	585,00	585	0
037606	Centro de Arte de Ovar - Balde 360 c/pedal, tampa em aço inoxidável 3l	47,40	47,4	0
037607	Centro de Arte de Ovar - Balde 360 c/pedal, tampa em aço inoxidável 3l	47,40	47,4	0
037608	Centro de Arte de Ovar - Balde 360 c/pedal, tampa em aço inoxidável 3l	47,40	47,4	0
036289	Candeieiro de mesa - Biblioteca Municipal de Ovar	108,28	108,28	40,58
036533	Expositor em alumínio 75x75mm - EB1 do Furadouro	324,00	324	121,5
037571	Cadeira de recepção c/base em tremó+braços - bordeaux	148,38	148,38	55,63
037323	Soprador de costas - Serviço de Ambiente	390,00	390	146,25
037324	Soprador de mão - Serviço de Ambiente	259,80	259,8	97,4
036821	Máquina Roçadora 430 cc - Serviço de Gestão de Espaços Públicos	344,96	344,96	129,36
036363	Computador 2 GB2 - Serviço Municipal de Veterinária e Segurança Alimentar	666,00	666	0
036748	Impressora Laserjet - Serviço Municipal de Veterinária e Segurança Alimentar	238,80	238,8	0
037734	Coluna de som	149,99	149,99	42,89
037735	Coluna de som	149,99	149,99	42,89
037286	Servidor - Serviço de TIC	5 964,00	5964	0
036772	Licenças (Windows Vista/Office 2007/Anti vírus) - Centro de Arte de Ovar	432,00	432	0
037726	Computador	426,00	426	0
037602	Computador LENOVO	971,17	971,17	118,57
036546	Ferramentas e Utensílios Diversos (SI SMAS)	1 271,31	1 271,31	0
037795	Fotocopiadora HP Laser Jet M1522n	4 669,75	4 669,75	0
037204	Relógio Ponto-8716HS - série 845747 (SI SMAS)	1 070,00	1 070	0
037552	Impressora Laserjet	842,98	842,98	0
037554	Monitor Benq	923,00	923	0
037530	Monitor HP L1706	947,00	947	0
037754	Computador Portátil Thinkpad T500	586,81	586,81	0
036746	Impressora HP Laserjet 2420dn	792,00	792	0
036985	Monitor LG L17715S	1 500,00	1 500	0
036472	Computador-Servidor (SI SMAS)	11 158,07	11 158,07	0
036812	Maquina Fot.Digital HP (SI SMAS)	347,00	347	0
036760	Instalação de RightFax Small Business Server Xerox (SI SMAS)	900,00	900	0
036454	Computador MS-P4-40Gb/7200rpm (SI SMAS)	1 470,00	1 470	0
036551	Fotocopiadora Minolta (SI SMAS)	2 924,08	2 924,08	0
036811	Maquina escrever Facit-368 (SI SMAS)	510,36	510,36	0
036754	Impressora p/computador NCR (SI SMAS)	1 571,22	1 571,22	0
036779	Maquina Calcular (SI SMAS)	111,14	111,14	0
036540	Ferramentas (SI SMAS)	5 137,54	5 137,54	0
036541	Ferramentas Diversas (SI SMAS)	2 648,07	2 648,07	0
036542	Ferramentas Diversas (SI SMAS)	1 493,20	1 493,2	0
036829	Martelo Pneumático e Acessórios (SI SMAS)	2 982,65	2 982,65	0
036547	Ferramentas e Utensílios (SI SMAS)	1 757,67	1 757,67	0
036823	Maquinas e Ferramentas Ligeiras (SI SMAS)	5 914,30	5 914,3	0
036824	Maquinas e Ferramentas Ligeiras (SI SMAS)	3 408,55	3 408,55	0
036825	Maquinas e Ferramentas Ligeiras (SI SMAS)	618,27	618,27	0
036826	Maquinas e Ferramentas Ligeiras (SI SMAS)	248,63	248,63	0
036606	Aparelho de Soldar Telwin Technology 186 CE/GE (SI SMAS)	610,00	610	0
035770	Bosh Broca SDS Max 40*800*920 (SI SMAS)	195,00	195	0
036343	Compressor FINI PARTER 50/1011 (SI SMAS)	471,00	471	0
036478	Corta Relva Modelo G48TBQ (SI SMAS)	426,76	426,76	0
036543	Ferramentas Diversas (SI SMAS)	1 200,00	1 200	0
036544	Ferramentas Diversas (SI SMAS)	310,65	310,65	0
036545	Ferramentas Diversas (SI SMAS)	2 398,47	2 398,47	0
036553	Gerador Europower (SI SMAS)	3 094,00	3 094	0
036559	Guincho Monofásico Beta CD 20112 300KGS (SI SMAS)	760,00	760	0
036777	Maq. e Ferramentas Ligeiras (SI SMAS)	19 480,98	19 480,98	0
036828	Martelo Perf/Dem. Elect.1050WKHE 75 (SI SMAS)	756,00	756	0
036945	Mini-Rebarbadora Elect.Dewalt-D125 (SI SMAS)	178,00	178	0
036505	Emissor/Receptor (SI SMAS)	399,04	399,04	0
037605	Bilheteira e equipamento de controle de acesso - Centro de Arte de Ovar	2 940,00	2940	0
037144	Prateleira chapa 900mm cinza alumínio	17,71	17,71	6,66
037145	Prateleira chapa 900mm cinza alumínio	17,71	17,71	6,66
037146	Prateleira chapa 900mm cinza alumínio	17,72	17,72	6,62
037351	Telefone Temporis 200	108,00	108	40,5
035765	Blombo sep BS 1800*560 cinza, tecido Bordeaux W12	141,18	141,18	52,93
037320	Sonda Cloro CLE 3-MA-2 PPM	553,00	553	207,35
037321	Sonda PH PHED 112 SE	103,00	103	38,6
035600	Amplific/conversor Sonda Ph	129,00	129	48,35
036312	Carro balde detritos tampa pedal Friemo CBDP	165,11	165,11	61,91
037503	Monitor HP L1706	150,00	150	0
037611	Cabide bengaleiro 170x37cm	102,00	102	38,25
035937	Cadeira de auditório c/palmatória (CAO)	204,00	204	76,5
035938	Cadeira de auditório c/palmatória (CAO)	204,00	204	76,5
037429	Expositor multiplo Evolução sobre pés, versão dupla 1/3 A4	122,28	122,28	45,83
037342	Suporte rolling	58,80	58,8	22,05
035607	Aparelho teste electrico automático CMT-80	137,08	137,08	0
037022	Moto-Podadora (Corta Sebas c/lamina 60cm)	326,60	326,6	0
037023	Moto-Podadora (Corta Sebas c/lamina 75cm)	473,79	473,79	0
037205	Roçador KAWASAKI	577,00	577	0
037392	Vestário simples c/cacifo (1700x300x500)	63,16	63,16	0
037791	Câmara para controle de utilizadores Microsoft NX 3000	72,60	72,6	0
037189	Procurve MSM410 WW Access Point - Serviços de TIC	428,95	428,95	0
036770	Leitor óptico - Leitor de código de barras	211,75	211,75	0
037520	Leitor óptico - Leitor de código de barras (1 exemplar) - Pólo de Cortegaça	211,75	211,75	0
037580	Telefone Philips Baseline PRO SIP	400,00	400	0
037519	Cadeira costa média giratoria de cor com base de plastico preto	99,13	99,13	0
037781	Escrivanha em aço inox 550x565x1200 mm	222,60	222,6	166,94
037779	Carro balde para detritos com pedal em aço inox F380x620 mm 50Lts	106,00	106	53
037492	Panel de exposição em grelha	115,26	115,26	0

Handwritten notes and signatures in blue ink on the right side of the page, including the number '54' and various initials and marks.

Nº Inventário	Tipo	V. Aquis/Reconciliados	10 Valor Inicial	11 Valor Actual
037493	Panel para fixação de informação, revestido a tecido	443,05	443,05	0
037490	Estante c/4 módulos e 8 prateleiras 2040*2450*320	964,13	964,13	0
037491	Estante dupla c/5 prateleiras c/2040*2000*300	214,82	214,82	0
037485	Estante c/2 módulos c/5 prateleiras c/2040*2000*300	214,82	214,82	0
037486	Estante c/2 módulos c/5 prateleiras c/2040*2000*300	214,82	214,82	0
037487	Estante c/2 módulos c/5 prateleiras c/2040*2000*300	214,82	214,82	0
037488	Estante c/2 módulos c/5 prateleiras c/2040*2000*300	214,82	214,82	0
037489	Estante c/2 módulos c/5 prateleiras c/2040*2000*300	214,82	214,82	0
037484	Canto de secretária cinzento	103,51	103,51	0
037494	Panel para fixação de informação, revestido a tecido	443,02	443,02	0
037483	Estante expositora em madeira c/4 prateleiras em cinzento 1825*945	0,00	0	0
037435	Estante expositora de CD's 94*80*90	0,00	0	0
036512	Estante 919*312*980	0,00	0	0
036513	Estante 919*312*980	0,00	0	0
036514	Estante 919*312*980	0,00	0	0
037798	Banco ripado em PVC - 1,5 mts	89,29	89,29	0
037804	Banco ripado em PVC - 1mt	69,45	69,45	0
037784	Torradeira	185,87	185,87	0
037553	Kit de testes Fluke Intellitone Pro 200 kit	363,25	363,25	181,63
037550	HP Procurve MSM410 WW Access Point	322,27	322,27	161,13
037549	Disco externo 2,5" USB 3.0 - TIC	69,95	69,95	0
037557	Switch HP V1910-24G - Serviços de TIC	264,70	264,7	198,52
037783	Pressa engenho ROHM 150 BSH 4 - Serviço de Serralharia	126,08	126,08	0
	Sub- total	843 227,56	843 227,56	3 006,48
	TOTAL GERAL	2 852 831,12	2 852 831,12	57 263,64

Handwritten signatures and initials in blue ink, including 'GH', 'A', 'J', 'AD', 'V', 'BC', and 'M'.

ANEXO 2 - BENS NOVOS

94

 Vita
 Be
 A
 mi

Nº Inventário	Tipo	V_Aval_Bens Avaliados	Valor Amort_Bens	Valor Actual_Bens Novos
000005	Cadeira	40,00	5,00	35,00
000014	Aquecedor	20,00	2,50	17,50
000015	Telefone	40,00	5,00	35,00
000057	Cadeira	40,00	5,00	35,00
000074	Telefone	65,00	8,13	56,87
000075	Computador	100,00	25,00	75,00
000076	Monitor	30,00	7,50	22,50
000077	Cadeira	40,00	5,00	35,00
000078	Quadro	1,00	1,00	0,00
000090	Armário	90,00	11,25	78,75
000113	Quadro	1,00	1,00	0,00
000114	Quadro	1,00	1,00	0,00
000118	Furador	20,00	2,50	17,50
000132	Computador	100,00	25,00	75,00
000142	Cadeira	40,00	5,00	35,00
000143	Cadeira	40,00	5,00	35,00
000151	Docking station	10,00	2,50	7,50
000165	Cadeira	40,00	5,00	35,00
000177	Furador		41,40	0,00
000185	Cofre	2,00	0,25	1,75
000197	Monitor	30,00	7,50	22,50
000198	Cadeira	40,00	5,00	35,00
000206	Quadro	1,00	1,00	0,00
000208	Agrafador	4,00	0,50	3,50
000218	Furador	20,00	2,50	17,50
000263	Cadeira	40,00	5,00	35,00
000272	Agrafador	4,00	0,50	3,50
000275	Selo branco	5,00	0,63	4,37
000292	Aquecedor	20,00	2,50	17,50
000295	Furador	20,00	2,50	17,50
000299	Furador	20,00	2,50	17,50
000306	Cadeira	40,00	5,00	35,00
000326	Furador	20,00	2,50	17,50
000327	Agrafador	4,00	0,50	3,50
000350	Telefone	65,00	8,13	56,87
000354	Máq. calcular	30,00	6,00	24,00
000355	Aquecedor	20,00	2,50	17,50
000356	Furador	20,00	2,50	17,50
000368	Docking station	10,00	2,50	7,50
000387	Docking station	10,00	2,50	7,50
000426	Monitor	30,00	7,50	22,50
000438	Agrafador	4,00	0,50	3,50
000440	Estante	35,00	4,38	30,62
000441	Estante	55,00	6,88	48,12
000448	Furador	20,00	2,50	17,50
000449	Furador	20,00	2,50	17,50
000512	Extintor	10,00	2,50	7,50
000523	Furador	20,00	2,50	17,50
000524	Agrafador	4,00	0,50	3,50
000531	Ficheiro	15,00	1,88	13,12
000532	Ficheiro	15,00	1,88	13,12
000533	Ficheiro	15,00	1,88	13,12
000534	Ficheiro	15,00	1,88	13,12
000535	Ficheiro	15,00	1,88	13,12
000536	Ficheiro	15,00	1,88	13,12
000537	Ficheiro	15,00	1,88	13,12
000548	Ficheiro	15,00	1,88	13,12
000549	Ficheiro	15,00	1,88	13,12
000550	Ficheiro	15,00	1,88	13,12
000551	Ficheiro	15,00	1,88	13,12
000552	Suporte p/ficheiro	5,00	0,63	4,37
000560	Cadeira	20,00	2,50	17,50
000591	Cadeira	20,00	2,50	17,50
000628	Computador	50,00	12,50	37,50
000644	Agrafador	4,00	0,50	3,50
000647	Cadeira	40,00	5,00	35,00
000669	Carregador	100,00	12,50	87,50
000673	Cadeira	40,00	5,00	35,00
000675	Switch			
000678	Firewall	50,00	12,50	37,50

X GA
[Handwritten signature]
[Handwritten signature]
[Handwritten signature]
Vitor
[Handwritten signature]
[Handwritten signature]

Nº Inventário	Tipo	V_Aval_Bens Avalados	Valor Amort_Bens	Valor Actual_Bens Novos
000705	Computador	100,00	25,00	75,00
000707	Videoprojector	180,00	45,00	135,00
000709	Videoprojector	400,00	100,00	300,00
000719	Escadote	24,00	3,00	21,00
000723	Analizador Discos	20,00	5,00	15,00
000728	Analizador Discos	20,00	5,00	15,00
000729	Compressor	250,00	62,50	187,50
000730	Termoventilador	5,00	0,63	4,37
000731	Telefone	65,00	8,13	56,87
000745	Furador	20,00	2,50	17,50
000746	Agrafador	3,00	0,38	2,62
000760	Campainha	30,00	3,75	26,25
000772	Monitor	60,00	15,00	45,00
000783	Quadro	1,00	1,00	0,00
000784	Quadro	1,00	1,00	0,00
000785	Quadro	1,00	1,00	0,00
000786	Quadro	1,00	1,00	0,00
000787	Quadro	1,00	1,00	0,00
000788	Peça decorativa	1,00	1,00	0,00
000789	Peça decorativa	1,00	1,00	0,00
000790	Peça decorativa	1,00	1,00	0,00
000791	Peça decorativa	1,00	1,00	0,00
000792	Peça decorativa	1,00	1,00	0,00
000793	Peça decorativa	1,00	1,00	0,00
000794	Peça decorativa	1,00	1,00	0,00
000795	Peça decorativa	1,00	1,00	0,00
000796	Peça decorativa	1,00	1,00	0,00
000797	Peça decorativa	1,00	1,00	0,00
000798	Peça decorativa	1,00	1,00	0,00
000799	Peça decorativa	1,00	1,00	0,00
000820	Telefone	65,00	8,13	56,87
000825	Haste p/bandeira	30,00	3,75	26,25
000826	Haste p/bandeira	30,00	3,75	26,25
000827	Haste p/bandeira	30,00	3,75	26,25
000830	Aquecedor	16,00	2,00	14,00
000839	Estante	45,00	5,63	39,37
000847	Extintor	15,00	3,75	11,25
000884	Extintor	15,00	3,75	11,25
000885	Suporte extintor	5,00	1,25	3,75
000892	GSM	80,00	11,43	68,57
000893	Suporte TV	5,00	0,71	4,29
000894	Módulo sistema intrusão	40,00	8,00	32,00
000911	Furador	20,00	2,50	17,50
000926	Monitor	30,00	7,50	22,50
000936	Extintor	15,00	3,75	11,25
000940	Candeiro	10,00	1,25	8,75
000951	Armário	70,00	8,75	61,25
000956	Termoventilador	5,00	0,63	4,37
000964	Quadro	1,00	1,00	0,00
000965	Quadro	1,00	1,00	0,00
000966	Quadro	1,00	1,00	0,00
000969	Monitor	30,00	7,50	22,50
000971	Telefone	65,00	8,13	56,87
000975	Mesa	50,00	6,25	43,75
000985	Teodolito	500,00	83,33	416,67
000986	GPS	250,00	35,71	214,29
000987	Estação total	1 200,00	150,00	1 050,00
001068	Termoventilador	5,00	0,63	4,37
001069	Termoventilador	5,00	0,63	4,37
001070	Leitor cartão cidadão	2,00	0,50	1,50
001076	Furador	20,00	2,50	17,50
001092	Extintor	15,00	3,75	11,25
001093	Extintor	15,00	3,75	11,25
001094	Tripé	30,00	4,29	25,71
001106	Furador	20,00	2,50	17,50
001108	Furador	20,00	2,50	17,50
001115	Agrafador	4,00	0,50	3,50
001116	Agrafador	3,00	0,38	2,62
001141	Destruidor papel	40,00	5,00	35,00
001146	Aquecedor	10,00	1,25	8,75
001148	Computador	100,00	25,00	75,00
001150	Cadeira	40,00	5,00	35,00
001254	Extintor	20,00	5,00	15,00

Nº Inventário	Tipo	V_Aval_Bens	Valor	Valor Actual_Bens
		Avallados	Amort Bens	Novos
001273	Tela projecção	10,00	1,43	8,57
001280	Ar Condicionado	200,00	25,00	175,00
001285	Server console switch	300,00	75,00	225,00
001287	Switch	20,00	5,00	15,00
001288	Switch	20,00	5,00	15,00
001289	Switch	30,00	7,50	22,50
001315	Docking station	10,00	2,50	7,50
001318	Telefone	5,00	0,63	4,37
001335	Bastidor	60,00	7,50	52,50
001338	Suporte p/microfone	5,00	0,71	4,29
001339	Microfone	50,00	7,14	42,86
001340	Microfone	50,00	7,14	42,86
001341	Microfone	50,00	7,14	42,86
001343	Base p/microfone mesa	20,00	2,86	17,14
001344	Receptor	50,00	7,14	42,86
001345	Receptor	50,00	7,14	42,86
001346	Receptor	50,00	7,14	42,86
001347	Microfone	50,00	7,14	42,86
001348	Microfone	50,00	7,14	42,86
001349	Microfone	50,00	7,14	42,86
001350	Microfone	50,00	7,14	42,86
001351	Base p/microfone mesa	20,00	2,86	17,14
001352	Base p/microfone mesa	20,00	2,86	17,14
001353	Mesa mistura	150,00	30,00	120,00
001354	Amplificador	50,00	7,14	42,86
001355	Amplificador	10,00	1,43	8,57
001357	Leitor cassetes	70,00	14,00	56,00
001360	Cisalha	20,00	4,00	16,00
001370	Armário	80,00	10,00	70,00
001381	Agrafador	4,00	0,50	3,50
001382	Furador	20,00	2,50	17,50
001388	Cadeira	40,00	5,00	35,00
001389	Cadeira	40,00	5,00	35,00
001390	Cadeira	40,00	5,00	35,00
001406	Furador	20,00	2,50	17,50
001422	Cadeira	40,00	5,00	35,00
001428	Monitor	30,00	7,50	22,50
001436	Cadeira	40,00	5,00	35,00
001439	Estante	110,00	13,75	96,25
001440	Estante	110,00	13,75	96,25
001443	Extintor	10,00	2,50	7,50
001444	Extintor	10,00	2,50	7,50
001445	Estante	20,00	2,50	17,50
001446	Estante	195,00	24,38	170,62
001448	Estante	5,00	0,63	4,37
001449	Estante	7,00	0,88	6,12
001455	Suporte p/fichero	5,00	0,63	4,37
001492	Impressora	60,00	15,00	45,00
001519	Extintor	15,00	3,75	11,25
001547	Cadeira	40,00	5,00	35,00
001558	Agrafador	4,00	0,50	3,50
001559	Agrafador	3,00	0,38	2,62
001564	Máq. calcular	30,00	6,00	24,00
001566	Computador	150,00	37,50	112,50
001573	Quadro	5,00	0,63	4,37
001574	Ar Condicionado	200,00	25,00	175,00
001604	Extintor	15,00	3,75	11,25
001616	Furador	20,00	2,50	17,50
001623	Telefone	5,00	0,63	4,37
001624	Docking station	10,00	2,50	7,50
001627	Quadro	1,00	1,00	0,00
001671	Cadeira	40,00	5,00	35,00
001678	Switch	20,00	5,00	15,00
001702	Armário	130,00	16,25	113,75
001711	Mesa	40,00	5,00	35,00
001718	Estante	35,00	4,38	30,62
001719	Estante	210,00	26,25	183,75
001722	Selo branco	1,00	0,13	0,87
001724	Ventoinha	10,00	1,25	8,75
001725	Escadote	18,00	2,25	15,75
001727	Estante	230,00	28,75	201,25
001728	Estante	25,00	3,13	21,87
001729	Estante	25,00	3,13	21,87

[Handwritten signatures and initials in blue ink, including 'R 94', 'Viu', and '32']

Nº Inventário	Tipo	V_Aval_Bens	Valor	Valor Actual_Bens
		Avallados	Amort_Bens	Novos
001730	Estante	250,00	31,25	218,75
001732	Estante	80,00	10,00	70,00
001733	Estante	80,00	10,00	70,00
001734	Estante	105,00	13,13	91,87
001735	Estante	120,00	15,00	105,00
001736	Estante	240,00	30,00	210,00
001737	Cadeira	20,00	2,50	17,50
001739	Estante	160,00	20,00	140,00
001740	Estante	230,00	28,75	201,25
001742	Estante	80,00	10,00	70,00
001743	Estante	80,00	10,00	70,00
001744	Estante	80,00	10,00	70,00
001745	Estante	105,00	13,13	91,87
001746	Estante	80,00	10,00	70,00
001747	Estante	80,00	10,00	70,00
001748	Estante	80,00	10,00	70,00
001749	Estante	105,00	13,13	91,87
001750	Escadote	2,00	0,25	1,75
001754	Mesa	425	53,13	371,87
001757	Coluna som	50,00	7,14	42,86
001758	Coluna som	50,00	7,14	42,86
001759	Coluna som	50,00	7,14	42,86
001760	Coluna som	50,00	7,14	42,86
001761	Ar Condicionado	150,00	18,75	131,25
001762	Ar Condicionado	150,00	18,75	131,25
001763	Ar Condicionado	150,00	18,75	131,25
001764	Ar Condicionado	150,00	18,75	131,25
001765	Ar Condicionado	150,00	18,75	131,25
001766	Ar Condicionado	150,00	18,75	131,25
001776	Peça decorativa	1,00	1,00	0,00
001777	Base p/haste	5,00	0,63	4,37
001778	Haste p/bandeira	40,00	5,00	35,00
001779	Púlpito	200	25,00	175,00
001780	Mesa	60	7,50	52,50
001782	Coluna som	50,00	7,14	42,86
001783	Coluna som	50,00	7,14	42,86
001784	Televisor	400,00	57,14	342,86
001785	Televisor	400,00	57,14	342,86
001787	Tela projecção	60,00	8,57	51,43
001797	Mesa	480	60,00	420,00
001798	Floreira	10,00	1,25	8,75
001799	Painel azulejos	1,00	1,00	0,00
001800	Extintor	15,00	3,75	11,25
001801	Suporte extintor	5,00	1,25	3,75
001803	Haste p/bandeira	40,00	5,00	35,00
001804	Haste p/bandeira	40,00	5,00	35,00
001805	Haste p/bandeira	40,00	5,00	35,00
001827	Furador	20,00	2,50	17,50
001840	Cadeira	40,00	5,00	35,00
001869	Armário	70,00	8,75	61,25
001879	Computador	100,00	25,00	75,00
001881	Furador	1,00	0,13	0,87
001914	Estante	20,00	2,50	17,50
001925	Máq. calcular		161,60	0,00
001936	Furador	20,00	2,50	17,50
001939	Cadeira	30,00	3,75	26,25
001946	Monitor	42,00	10,50	31,50
001951	Estante	140,00	17,50	122,50
001952	Estante	340,00	42,50	297,50
001953	Estante	340,00	42,50	297,50
001954	Estante	235,00	29,38	205,62
001956	Mesa	20,00	2,50	17,50
001957	Banco	5,00	0,63	4,37
001958	Cadeira	40,00	5,00	35,00
001959	Estante	100,00	12,50	87,50
001960	Estante	245,00	30,63	214,37
001962	Cadeira	1,00	0,13	0,87
001963	Cadeira	15,00	1,88	13,12
001964	Escadote	18,00	2,25	15,75
001965	Cadeira	20,00	2,50	17,50
001966	Estante	105,00	13,13	91,87
001967	Estante	80,00	10,00	70,00
001968	Estante	85,00	10,63	74,37

Handwritten notes and signatures in blue ink on the right side of the page, including the name 'Vitor' and other illegible markings.

Nº Inventário	Tipo	V_Aval_Bens Avaliados	Valor Amort_Bens	Valor Actual_Bens Novos
001969	Estante	85,00	10,63	74,37
001970	Mesa	10,00	1,25	8,75
001971	Secretária	10,00	1,25	8,75
001972	Estante	300,00	37,50	262,50
001973	Estante	540,00	67,50	472,50
001974	Estante	330,00	41,25	288,75
001975	Estante	330,00	41,25	288,75
001976	Estante	90,00	11,25	78,75
001977	Escada	10,00	1,25	8,75
001978	Estante	330,00	41,25	288,75
001979	Estante	330,00	41,25	288,75
001980	Estante	800,00	100,00	700,00
001981	Escadote	18,00	2,25	15,75
001983	Estante	330,00	41,25	288,75
002002	Ventoinha	10,00	1,25	8,75
002003	Acess Point	20,00	5,00	15,00
002005	Cadeira	20,00	2,50	17,50
002007	Suporte p/ficheiro	5,00	0,63	4,37
002008	Suporte p/ficheiro	5,00	0,63	4,37
002009	Estante	330,00	41,25	288,75
002010	Estante	330,00	41,25	288,75
002011	Estante	90,00	11,25	78,75
002012	Estante	500,00	62,50	437,50
002013	Estante	180,00	22,50	157,50
002014	Estante	180,00	22,50	157,50
002015	Estante	450,00	56,25	393,75
002016	Estante	310,00	38,75	271,25
002017	Mesa	10,00	1,25	8,75
002018	Extintor	15,00	3,75	11,25
002019	Central intrusão	100,00	20,00	80,00
002022	Cadeirão	60,00	7,50	52,50
002023	Cadeirão	60,00	7,50	52,50
002026	Floreira	15,00	1,88	13,12
002027	Televisor	250,00	35,71	214,29
002029	Cadeira	40,00	5,00	35,00
002031	Secretária	50,00	6,25	43,75
002032	Amplificador	60,00	8,57	51,43
002033	Leitor CD	60,00	12,00	48,00
002034	Aquecedor	16,00	2,00	14,00
002035	Mesa	20,00	2,50	17,50
002039	Aquecedor	20,00	2,50	17,50
002041	Central Incêndio	100,00	20,00	80,00
002062	Aquecedor	20,00	2,50	17,50
002069	Cadeira	1,00	0,13	0,87
002070	Aquecedor	20,00	2,50	17,50
002079	Extintor	15,00	3,75	11,25
002081	Quadro	30,00	3,75	26,25
002083	Estante	200,00	25,00	175,00
002084	Furador	20,00	2,50	17,50
002085	Extintor	10,00	2,50	7,50
002086	Bengaleiro	20,00	2,50	17,50
002087	Chaveiro	10,00	1,25	8,75
002095	Furador	20,00	2,50	17,50
002105	Incubadora		681,67	0,00
002106	Incubadora		681,67	0,00
002116	Seladora		3 170,47	0,00
002119	Mesa	10,00	1,25	8,75
002120	Mesa	10,00	1,25	8,75
002121	Mesa	10,00	1,25	8,75
002139	Quadro	1,00	1,00	0,00
002140	Quadro	1,00	1,00	0,00
002157	Quadro	1,00	1,00	0,00
002158	Quadro	1,00	1,00	0,00
002159	Quadro	1,00	1,00	0,00
002160	Quadro	1,00	1,00	0,00
002161	Quadro	1,00	1,00	0,00
002166	Peça decorativa	1,00	1,00	0,00
002167	Quadro	1,00	1,00	0,00
002169	Chapeleiro	4,00	0,50	3,50
002170	Quadro	1,00	1,00	0,00
002171	Quadro	1,00	1,00	0,00
002172	Quadro	1,00	1,00	0,00
002173	Quadro	1,00	1,00	0,00

Handwritten notes and signatures in blue ink on the right side of the page, including a large signature at the top and several initials or smaller signatures below it.

Nº Inventário	Tipo	V_Aval_Bens Avaliados	Valor Amort_Bens	Valor Actual_Bens Novos
002174	Quadro	1,00	1,00	0,00
002175	Quadro	1,00	1,00	0,00
002176	Quadro	1,00	1,00	0,00
002177	Quadro	1,00	1,00	0,00
002189	Quadro	1,00	1,00	0,00
002190	Quadro	1,00	1,00	0,00
002191	Quadro	1,00	1,00	0,00
002192	Quadro	1,00	1,00	0,00
002193	Quadro	1,00	1,00	0,00
002194	Quadro	1,00	1,00	0,00
002195	Quadro	1,00	1,00	0,00
002196	Quadro	1,00	1,00	0,00
002197	Quadro	1,00	1,00	0,00
002198	Quadro	1,00	1,00	0,00
002199	Termoacumulador	180,00	22,50	157,50
002216	Quadro	1,00	1,00	0,00
002217	Quadro	1,00	1,00	0,00
002219	Sistema ventilação	100,00	12,50	87,50
002222	Aquecedor	16,00	2,00	14,00
002224	Ar Condicionado	150,00	18,75	131,25
002241	Biombo	10,00	1,25	8,75
002242	Ficheiro	10,00	1,25	8,75
002243	Ficheiro	10,00	1,25	8,75
002244	Ficheiro	10,00	1,25	8,75
002245	Ficheiro	10,00	1,25	8,75
002246	Ficheiro	10,00	1,25	8,75
002247	Ficheiro	10,00	1,25	8,75
002248	Ficheiro	10,00	1,25	8,75
002249	Ficheiro	10,00	1,25	8,75
002250	Ficheiro	10,00	1,25	8,75
002260	Monitor	45,00	11,25	33,75
002274	Armário frigorífico		1 944,83	0,00
002289	Fax	50,00	10,00	40,00
002290	Telefone	65,00	8,13	56,87
002292	Arca Congeladora		469,79	0,00
002293	Arca Congeladora	40,00	5,71	34,29
002294	Aquecedor	12,00	1,50	10,50
002299	Quadro	30,00	3,75	26,25
002305	Bengaleiro	20,00	2,50	17,50
002308	Aquecedor	20,00	2,50	17,50
002316	Armário	70,00	8,75	61,25
002319	Armário	70,00	8,75	61,25
002325	Bengaleiro	30,00	3,75	26,25
002337	Aquecedor	20,00	2,50	17,50
002343	Agrafador	4,00	0,50	3,50
002362	Aquecedor	20,00	2,50	17,50
002370	Aquecedor	20,00	2,50	17,50
002383	Furador	20,00	2,50	17,50
002384	Agrafador	4,00	0,50	3,50
002385	Secretária	90,00	11,25	78,75
002386	Divisória secretária	5,00	0,63	4,37
002391	Monitor	30,00	7,50	22,50
002396	Cadeira	20,00	2,50	17,50
002398	Cadeira	40,00	5,00	35,00
002405	Computador	100,00	25,00	75,00
002406	Termoventilador	5,00	0,63	4,37
002408	Mesa	10,00	1,25	8,75
002416	Furador	20,00	2,50	17,50
002457	Estante	340,00	42,50	297,50
002458	Estante	340,00	42,50	297,50
002460	Estante	90,00	11,25	78,75
002476	Cadeira	10,00	1,25	8,75
002508	Suporte p/ficheiro	5,00	0,63	4,37
002509	Cadeira	20,00	2,50	17,50
002513	Estante	290,00	36,25	253,75
002514	Estante	300,00	37,50	262,50
002515	Estante	330,00	41,25	288,75
002516	Estante	330,00	41,25	288,75
002517	Estante	100,00	12,50	87,50
002518	Estante	300,00	37,50	262,50
002519	Cadeira	1,00	0,13	0,87
002520	Cadeira	40,00	5,00	35,00
002521	Armário	15,00	1,88	13,12

Handwritten notes and signatures in blue ink:
 TGM
 32
 M

Nº Inventário	Tipo	V_Aval_Bens Avaliados	Valor Amort_Bens	Valor Actual_Bens Novos
002522	Arquivador	20,00	2,50	17,50
002527	Armário	70,00	8,75	61,25
002529	Ficheiro	5,00	0,63	4,37
002531	Estante	80,00	10,00	70,00
002533	Armário	70,00	8,75	61,25
002534	Cadeira	1,00	0,13	0,87
002537	Extintor	10,00	2,50	7,50
002538	Bengaleiro	10,00	1,25	8,75
002539	Estante	400,00	50,00	350,00
002540	Estante	400,00	50,00	350,00
002543	Escadote	24,00	3,00	21,00
002544	Aquecedor	16,00	2,00	14,00
002547	Secretária	50,00	6,25	43,75
002549	Secretária	25,00	3,13	21,87
002554	Impressora multifunções	30,00	7,50	22,50
002555	Impressora	120,00	30,00	90,00
002558	Fax	30,00	6,00	24,00
002559	Floreira	15,00	1,88	13,12
002560	Expositor	50,00	6,25	43,75
002565	Mesa	20,00	2,50	17,50
002566	Furador	20,00	2,50	17,50
002582	Aquecedor	20,00	2,50	17,50
002586	Furador	20,00	2,50	17,50
002604	Switch	4,00	1,00	3,00
002611	Aquecedor	20,00	2,50	17,50
002612	Cadeira	40,00	5,00	35,00
002613	Quadro	1,00	1,00	0,00
002615	Painel azulejos	1,00	1,00	0,00
002622	Mág. calcular	30,00	6,00	24,00
002623	Quadro	1,00	1,00	0,00
002626	Mág. calcular	30,00	6,00	24,00
002635	Quadro	1,00	1,00	0,00
002638	Extintor	15,00	3,75	11,25
002642	Floreira	10,00	1,25	8,75
002643	Armário	70,00	8,75	61,25
002653	Arquivador	30,00	3,75	26,25
002654	Arquivador	30,00	3,75	26,25
002677	Extintor	10,00	2,50	7,50
002690	Estante	120,00	15,00	105,00
002699	Telefone	60,00	7,50	52,50
002706	Estante	130,00	16,25	113,75
002709	Mesa	2,00	0,25	1,75
002710	Agrafador	3,00	0,38	2,62
002712	Aquecedor		53,37	0,00
002713	Estante	40,00	5,00	35,00
002714	Televisor	40,00	5,71	34,29
002715	Leitor VHS	1,00	0,14	0,86
002717	Termoventilador	5,00	0,63	4,37
002718	Mesa	15,00	1,88	13,12
002721	Rádio leitor CD	30,00	6,00	24,00
002722	Leitor CD/MP3/Radio Cassete	30,00	6,00	24,00
002723	Mesa	20,00	2,50	17,50
002747	Bancada lavagem	180,00	25,71	154,29
002748	Bancada		545,66	0,00
002749	Armário		339,65	0,00
002750	Armário		339,65	0,00
002770	Furador	20,00	2,50	17,50
002781	Aquecedor	5,00	0,63	4,37
002782	Aquecedor	5,00	0,63	4,37
002789	Switch	4,00	1,00	3,00
002790	Furador	20,00	2,50	17,50
002792	Armário		125,47	0,00
002805	Quadro	1,00	1,00	0,00
002806	Quadro	1,00	1,00	0,00
002822	Aquecedor	5,00	0,63	4,37
002841	Aquecedor	5,00	0,63	4,37
002853	Furador	20,00	2,50	17,50
002874	Docking station	10,00	2,50	7,50
002875	Furador	20,00	2,50	17,50
002876	Agrafador	4,00	0,50	3,50
002883	Quadro	1,00	1,00	0,00
002884	Cadeira	40,00	5,00	35,00
002885	Impressora	40,00	10,00	30,00

[Handwritten signatures and initials in blue ink, including 'V. H. B. A. M.']

[Handwritten signatures and initials in blue ink, including 'F. GM', 'V. M.', and 'M. A.']

Nº Inventário	Tipo	V_Aval_Bens Avalados	Valor Amort Bens	Valor Actual_Bens Novos
002886	Estante	155,00	19,38	135,62
002892	Aspirador	40,00	8,00	32,00
002895	Cadeira	20,00	2,50	17,50
002922	Mesa	20,00	2,50	17,50
002929	Mesa	20,00	2,50	17,50
002948	Cadeira	40,00	5,00	35,00
002949	Cadeira	40,00	5,00	35,00
002951	Estante	140,00	17,50	122,50
002954	Acess Point	20,00	5,00	15,00
002955	Quadro	1,00	1,00	0,00
002957	Quadro	1,00	1,00	0,00
002961	Mesa	30,00	3,75	26,25
002962	Quadro	1,00	1,00	0,00
003011	Secretária	60,00	7,50	52,50
003012	Armário	15,00	1,88	13,12
003014	Quadro	2,00	0,25	1,75
003019	Caixa métrica	7,50	0,94	6,56
003023	Armário	15,00	1,88	13,12
003024	Armário	15,00	1,88	13,12
003025	Armário	15,00	1,88	13,12
003029	Aspirador	2,00	0,40	1,60
003032	Estante	5,00	0,63	4,37
003042	Cadeira	1,00	0,13	0,87
003043	Armário	15,00	1,88	13,12
003044	Armário	15,00	1,88	13,12
003045	Quadro	20,00	2,50	17,50
003060	Secretária	60,00	7,50	52,50
003063	Monitor	2,00	0,50	1,50
003065	Aquecedor	16,00	2,00	14,00
003066	Armário	15,00	1,88	13,12
003067	Termoventilador	1,00	0,13	0,87
003068	Suporte TV Video	5,00	0,71	4,29
003069	Televisor	50,00	7,14	42,86
003070	Mesa	2,00	0,25	1,75
003071	Mesa	2,00	0,25	1,75
003072	Mesa	2,00	0,25	1,75
003073	Router	20,00	5,00	15,00
003077	Mesa	2,00	0,25	1,75
003078	Mesa	2,00	0,25	1,75
003079	Mesa	2,00	0,25	1,75
003096	Aquecedor	5,00	0,63	4,37
003101	Divisória	50,00	6,25	43,75
003102	Divisória	50,00	6,25	43,75
003103	Estante	23,00	2,88	20,12
003104	Cama	15,00	1,88	13,12
003105	Cómoda	20,00	2,50	17,50
003106	Fogão	30,00	3,75	26,25
003107	Cadeira	5,00	0,63	4,37
003108	Cadeira	5,00	0,63	4,37
003109	Cadeira	5,00	0,63	4,37
003110	Mesa	5,00	0,63	4,37
003111	Bancada lavagem	5,00	0,63	4,37
003112	Armário	30,00	3,75	26,25
003113	Armário	120,00	15,00	105,00
003114	Bancada lavagem	60,00	8,57	51,43
003115	Contador chamadas/impulsos	40,00	5,71	34,29
003116	Mesa	2,00	0,25	1,75
003165	Cadeira	20,00	2,50	17,50
003166	Cadeira	2,00	0,25	1,75
003167	Bancada	100,00	12,50	87,50
003168	Bancada lavagem	5,00	0,71	4,29
003169	Aspirador	40,00	8,00	32,00
003170	Ventoinha	5,00	0,63	4,37
003175	Aquecedor	5,00	0,63	4,37
003177	Quadro	20,00	2,50	17,50
003179	Armário		166,33	0,00
003185	Armário	80,00	10,00	70,00
003186	Armário	120,00	15,00	105,00
003188	Cadeira	2,00	0,25	1,75
003189	Extintor	15,00	3,75	11,25
003190	Sofá	40,00	5,00	35,00
003191	Escadote	24,00	3,00	21,00
003194	Tabela basquete	40,00	5,00	35,00

Handwritten notes and signatures in blue ink:
 GA
 FA
 J. M.
 J. M.
 BC
 M

Nº Inventário	Tipo	V_Aval_Bens Avaliados	Valor Amort_Bens	Valor Actual_Bens Novos
003195	Tabela basquete	40,00	5,00	35,00
003196	Aquecedor	20,00	2,50	17,50
003197	Aquecedor	20,00	2,50	17,50
003229	Mesa	2,00	0,25	1,75
003230	Mesa	2,50	0,31	2,19
003231	Mesa	2,50	0,31	2,19
003251	Frigorífico	70,00	10,00	60,00
003288	Leitor Slides	1,00	0,14	0,86
003289	Projector	1,00	0,13	0,87
003290	Armário	15,00	1,88	13,12
003296	Rádio leitor cassetes	15,00	3,00	12,00
003297	Esquentador	150,00	18,75	131,25
003301	Escadote	22,00	2,75	19,25
003304	Mesa	2,00	0,25	1,75
003305	Aquecedor	10,00	1,25	8,75
003307	Armário	15,00	1,88	13,12
003308	Armário	15,00	1,88	13,12
003309	Armário	15,00	1,88	13,12
003311	Escadote	20,00	2,50	17,50
003312	Leitor VHS	1,00	0,14	0,86
003313	Bancada lavagem	5,00	0,71	4,29
003314	Bancada	100,00	12,50	87,50
003316	Mesa	2,00	0,25	1,75
003317	Mesa	2,00	0,25	1,75
003318	Mesa	2,00	0,25	1,75
003319	Mesa	2,00	0,25	1,75
003320	Mesa	2,00	0,25	1,75
003321	Aquecedor		53,37	0,00
003322	Aquecedor		53,37	0,00
003323	Fotocopiadora	100,00	20,00	80,00
003347	Bancada	230,00	28,75	201,25
003348	Esquentador	150,00	18,75	131,25
003354	Mesa	2,00	0,25	1,75
003374	Suporte TV	5,00	0,71	4,29
003375	Mesa	30,00	3,75	26,25
003379	Bancada lavagem	60,00	8,57	51,43
003380	Bancada	100,00	12,50	87,50
003381	Quadro	20,00	2,50	17,50
003382	Quadro	20,00	2,50	17,50
003421	Bancada lavagem	180,00	25,71	154,29
003422	Esquentador	300,00	37,50	262,50
003423	Frigorífico	70,00	10,00	60,00
003424	Armário	120,00	15,00	105,00
003425	Armário	120,00	15,00	105,00
003462	Mesa		34,81	0,00
003463	Mesa		34,81	0,00
003464	Mesa		34,81	0,00
003465	Mesa		34,81	0,00
003484	Armário	70,00	8,75	61,25
003487	Mesa	250,00	31,25	218,75
003488	Televisor		254,39	0,00
003490	Termoventilador	5,00	0,63	4,37
003491	Leitor VHS	1,00	0,14	0,86
003492	Leitor DVD	15,00	3,00	12,00
003493	Aquecedor		101,75	0,00
003495	Bancada		303,47	0,00
003496	Termoacumulador	200,00	25,00	175,00
003497	Bancada	170,00	21,25	148,75
003501	Electrocutor insectos		151,44	0,00
003504	Monitor	1,00	0,25	0,75
003506	Monitor	1,00	0,25	0,75
003507	Extintor	15,00	3,75	11,25
003508	Monitor	1,00	0,25	0,75
003509	Monitor	1,00	0,25	0,75
003510	Impressora	1,00	0,25	0,75
003511	Computador	50,00	12,50	37,50
003512	Computador	150,00	37,50	112,50
003521	Forno	25,00	3,57	21,43
003522	Monitor	1,00	0,25	0,75
003523	Monitor	1,00	0,25	0,75
003526	Computador	100,00	25,00	75,00
003527	Leitor Slides	1,00	0,14	0,86
003536	Caixa métrica	5,00	0,63	4,37

Nº Inventário	Tipo	V_Aval_Bens	Valor	Valor Actual_Bens
		Avallados	Amort Bens	Novos
003539	Caixa métrica	5,00	0,63	4,37
003563	Estante	5,00	0,63	4,37
003567	Banco	2,00	0,25	1,75
003568	Banco	2,00	0,25	1,75
003569	Armário	60,00	7,50	52,50
003570	Estante	25,00	3,13	21,87
003572	Armário	50,00	6,25	43,75
003573	Bancada lavagem	65,00	9,29	55,71
003575	Contador chamadas/impulsos	40,00	5,71	34,29
003576	Central intrusão	100,00	20,00	80,00
003577	Termoacumulador	120,00	15,00	105,00
003605	Banco	2,00	0,25	1,75
003673	Cadeira		17,53	0,00
003674	Cadeira		17,53	0,00
003675	Cadeira		17,53	0,00
003676	Cadeira		17,53	0,00
003677	Cadeira		17,53	0,00
003678	Cadeira		17,53	0,00
003679	Cadeira		17,53	0,00
003680	Cadeira		17,53	0,00
003681	Cadeira		17,53	0,00
003682	Cadeira		17,53	0,00
003683	Cadeira		17,53	0,00
003684	Cadeira		17,53	0,00
003685	Cadeira		17,53	0,00
003686	Cadeira		17,53	0,00
003689	Aquecedor	16,00	2,00	14,00
003690	Cama	15,00	1,88	13,12
003691	Estante	97,00	12,13	84,87
003692	Aquecedor	14,00	1,75	12,25
003693	Estante	55,00	6,88	48,12
003694	Quadro	60,00	7,50	52,50
003695	Quadro	60,00	7,50	52,50
003696	Quadro	60,00	7,50	52,50
003697	Quadro	60,00	7,50	52,50
003698	Quadro	60,00	7,50	52,50
003701	Armário	70,00	8,75	61,25
003702	Aquecedor	14,00	1,75	12,25
003703	Estante	50,00	6,25	43,75
003705	Tabela basquete	40,00	5,00	35,00
003706	Tabela basquete	40,00	5,00	35,00
003707	Baloço	100,00	12,50	87,50
003708	Cavalinhos	100,00	12,50	87,50
003709	Escada	20,00	2,50	17,50
003710	Escorrega	200,00	25,00	175,00
003722	Mesa	40,00	5,00	35,00
003729	Telefone		44,94	0,00
003760	Extintor	15,00	3,75	11,25
003762	Acess Point	20,00	5,00	15,00
003763	Aquecedor	20,00	2,50	17,50
003777	Aquecedor	20,00	2,50	17,50
003789	Aquecedor	20,00	2,50	17,50
003797	Estante	100,00	12,50	87,50
003807	Monitor	40,00	10,00	30,00
003836	Candeeiro	2,00	0,25	1,75
003843	Computador	80,00	20,00	60,00
003848	Furador	20,00	2,50	17,50
003849	Agrafador	4,00	0,50	3,50
003855	Impressora	150,00	37,50	112,50
003856	Candeeiro	2,00	0,25	1,75
003857	Cesto papéis	2,00	0,25	1,75
003861	Mesa expositora	50,00	6,25	43,75
003862	Mesa expositora	50,00	6,25	43,75
003868	Chapeleiro	4,00	0,50	3,50
003881	Switch	20,00	5,00	15,00
003891	Sistema anti-roubo	30,00	6,00	24,00
003896	Sistema anti-roubo	30,00	6,00	24,00
003929	Cadeira	30,00	3,75	26,25
003934	Cadeira	30,00	3,75	26,25
003938	Cadeira	30,00	3,75	26,25
003958	Acess Point	20,00	5,00	15,00
003989	Candeeiro	2,00	0,25	1,75
003990	Candeeiro	2,00	0,25	1,75

[Handwritten signatures and initials in blue ink, including 'J.M.', 'J.P.', and 'M.']. The signatures are written vertically on the right side of the page, overlapping the table's right edge.

Nº Inventário	Tipo	V_Aval_Bens	Valor	Valor Actual_Bens
		Avaliados	Amort_Bens	Novos
003991	Candeeiro	2,00	0,25	1,75
003992	Candeeiro	2,00	0,25	1,75
003993	Candeeiro	2,00	0,25	1,75
003994	Candeeiro	2,00	0,25	1,75
003995	Candeeiro	2,00	0,25	1,75
003996	Candeeiro	2,00	0,25	1,75
003997	Candeeiro	2,00	0,25	1,75
003998	Candeeiro	2,00	0,25	1,75
003999	Candeeiro	2,00	0,25	1,75
004000	Candeeiro	2,00	0,25	1,75
004007	Quadro	1,00	1,00	0,00
004009	Quadro	1,00	1,00	0,00
004010	Quadro	1,00	1,00	0,00
004011	Acess Point	20,00	5,00	15,00
004016	Cacifo	7,50	0,94	6,56
004028	Cadeira	30,00	3,75	26,25
004030	Cadeira	30,00	3,75	26,25
004038	Cadeira	40,00	5,00	35,00
004040	Biombo	10,00	1,25	8,75
004041	Biombo	10,00	1,25	8,75
004042	Biombo	10,00	1,25	8,75
004043	Biombo	10,00	1,25	8,75
004044	Biombo	10,00	1,25	8,75
004045	Biombo	10,00	1,25	8,75
004046	Biombo	10,00	1,25	8,75
004047	Biombo	10,00	1,25	8,75
004048	Biombo	10,00	1,25	8,75
004049	Biombo	10,00	1,25	8,75
004050	Aspirador	40,00	8,00	32,00
004061	Chapeleiro	2,00	0,25	1,75
004062	Cadeira	40,00	5,00	35,00
004068	Cesto papéis	2,00	0,25	1,75
004069	Aspirador	10,00	2,00	8,00
004070	Escadote	10,00	1,25	8,75
004075	Sofá	10,00	1,25	8,75
004077	Máq. lavar pressão	80,00	10,00	70,00
004080	Secretária	50,00	6,25	43,75
004084	Switch	20,00	5,00	15,00
004086	Router	15,00	3,75	11,25
004087	Router	15,00	3,75	11,25
004088	Router	20,00	5,00	15,00
004089	Router	20,00	5,00	15,00
004090	Firewall	80,00	20,00	60,00
004091	Router	80,00	20,00	60,00
004120	Cadeira	40,00	5,00	35,00
004121	Cadeira	40,00	5,00	35,00
004122	Cadeira	40,00	5,00	35,00
004123	Cadeira	40,00	5,00	35,00
004124	Cadeira	40,00	5,00	35,00
004125	Cadeira	40,00	5,00	35,00
004126	Cadeira	40,00	5,00	35,00
004127	Cadeira	40,00	5,00	35,00
004128	Cadeira	40,00	5,00	35,00
004129	Cadeira	40,00	5,00	35,00
004130	Cadeira	40,00	5,00	35,00
004131	Cadeira	40,00	5,00	35,00
004132	Cadeira	40,00	5,00	35,00
004133	Cadeira	40,00	5,00	35,00
004134	Cadeira	40,00	5,00	35,00
004135	Cadeira	40,00	5,00	35,00
004136	Cadeira	40,00	5,00	35,00
004137	Cadeira	40,00	5,00	35,00
004138	Cadeira	40,00	5,00	35,00
004139	Cadeira	40,00	5,00	35,00
004140	Mesa	40,00	5,00	35,00
004141	Mesa	40,00	5,00	35,00
004142	Mesa	40,00	5,00	35,00
004152	Monitor	30,00	7,50	22,50
004163	Mesa	40,00	5,00	35,00
004188	Quadro	1,00	1,00	0,00
004189	Quadro	1,00	1,00	0,00
004191	Suporte quadro decorativo	10,00	1,25	8,75
004225	Mesa	20,00	2,50	17,50

Handwritten signatures and initials in blue ink, including 'GM', 'A', and 'Jite'.

Nº Inventário	Tipo	V_Aval_Bens	Valor	Valor Actual_Bens
		Avaliados	Amort_Bens	Novos
004228	Quadro	75,00	9,38	65,62
004262	Mesa	40,00	5,00	35,00
004263	Mesa	40,00	5,00	35,00
004264	Mesa	40,00	5,00	35,00
004266	Mesa	40,00	5,00	35,00
004267	Mesa	40,00	5,00	35,00
004270	Estante	330,00	41,25	288,75
004271	Estante	330,00	41,25	288,75
004275	Estante	180,00	22,50	157,50
004293	Plinto	5,00	0,63	4,37
004294	Plinto	5,00	0,63	4,37
004296	Quadro	1,00	1,00	0,00
004299	Biombo	10,00	1,25	8,75
004300	Biombo	10,00	1,25	8,75
004301	Biombo	10,00	1,25	8,75
004302	Biombo	10,00	1,25	8,75
004303	Biombo	10,00	1,25	8,75
004304	Biombo	10,00	1,25	8,75
004306	Biombo	40,00	5,00	35,00
004308	Biombo	20,00	2,50	17,50
004309	Biombo	20,00	2,50	17,50
004310	Biombo	20,00	2,50	17,50
004311	Biombo	20,00	2,50	17,50
004407	Plinto	5,00	0,63	4,37
004408	Plinto	5,00	0,63	4,37
004409	Plinto	5,00	0,63	4,37
004410	Plinto	5,00	0,63	4,37
004413	Quadro	1,00	1,00	0,00
004437	Bengaleiro	15,00	1,88	13,12
004440	Quadro	1,00	1,00	0,00
004441	Escultura	1,00		1,00
004442	Escultura	1,00		1,00
004443	Cesto papéis	2,00	0,25	1,75
004444	Quadro	45,00	5,63	39,37
004445	Quadro	75,00	9,38	65,62
004493	Cadeira	2,00	0,25	1,75
004494	Cadeira	2,00	0,25	1,75
004503	Suporte p/fichero	5,00	0,63	4,37
004510	Mesa	20,00	2,50	17,50
004511	Mesa	20,00	2,50	17,50
004512	Quadro	1,00	1,00	0,00
004514	Quadro	1,00	1,00	0,00
004515	Quadro	1,00	1,00	0,00
004516	Quadro	1,00	1,00	0,00
004529	Videoprojector	10,00	2,50	7,50
004530	Televisor	35,00	5,00	30,00
004531	Televisor	50,00	7,14	42,86
004534	Tela projecção	10,00	1,43	8,57
004537	Televisor	35,00	5,00	30,00
004538	Televisor	35,00	5,00	30,00
004539	Televisor	35,00	5,00	30,00
004540	Televisor	35,00	5,00	30,00
004541	Mesa	20,00	2,50	17,50
004542	Microfone	50,00	7,14	42,86
004543	Microfone	50,00	7,14	42,86
004544	Microfone	50,00	7,14	42,86
004545	Retroprojector	1,00	0,14	0,86
004549	Leitor VHS	1,00	0,14	0,86
004550	Leitor VHS	1,00	0,14	0,86
004553	Leitor CD	60,00	12,00	48,00
004559	Leitor VHS	1,00	0,14	0,86
004561	Projector	1,00	0,14	0,86
004562	Projector	1,00	0,14	0,86
004563	Leitor cassetes	1,00	0,20	0,80
004566	Leitor VHS	1,00	0,14	0,86
004569	Rebobinador	1,00	0,14	0,86
004570	Projector	1,00	0,14	0,86
004571	Receptor	50,00	7,14	42,86
004572	Rebobinador	1,00	0,14	0,86
004573	Fax	20,00	4,00	16,00
004574	Fax	1,00	0,20	0,80
004577	Máq. fotográfica	10,00	2,00	8,00
004578	Microfone	20,00	2,86	17,14

[Handwritten signatures and initials in blue ink, including 'Vitu' and 'Be']

Nº Inventário	Tipo	V_Aval_Bens	Valor	Valor Actual_Bens
		Avallados	Amort Bens	Novos
004580	Microfone	60,00	8,57	51,43
004581	Microfone	60,00	8,57	51,43
004582	Microfone	60,00	8,57	51,43
004583	Emissor microfone	12,00	1,71	10,29
004584	Quadro	1,00	1,00	0,00
004592	Ferro engomar	15,00	2,14	12,86
004701	Torradeira	30,00	3,75	26,25
004710	Grelhador	30,00	4,29	25,71
004719	Projector	5,00	0,63	4,37
004720	Projector	5,00	0,63	4,37
004721	Projector	5,00	0,63	4,37
004722	Projector	5,00	0,63	4,37
004723	Projector	5,00	0,63	4,37
004724	Projector	5,00	0,63	4,37
004725	Projector	5,00	0,63	4,37
004726	Projector	5,00	0,63	4,37
004727	Projector	5,00	0,63	4,37
004728	Projector	5,00	0,63	4,37
004729	Projector	5,00	0,63	4,37
004730	Projector	5,00	0,63	4,37
004731	Projector	5,00	0,63	4,37
004732	Projector	5,00	0,63	4,37
004733	Projector	5,00	0,63	4,37
004734	Projector	5,00	0,63	4,37
004736	Mesa	10,00	1,25	8,75
004737	Mesa	40,00	5,00	35,00
004738	Mesa	10,00	1,25	8,75
004741	Suporte quadro decorativo	10,00	1,25	8,75
004742	Expositor	50,00	6,25	43,75
004743	Expositor	50,00	6,25	43,75
004744	Flight case	80,00	11,43	68,57
004745	Flight case	80,00	11,43	68,57
004751	Candeeiro	2,00	0,25	1,75
004752	Candeeiro	2,00	0,25	1,75
004753	Candeeiro	2,00	0,25	1,75
004754	Candeeiro	2,00	0,25	1,75
004755	Candeeiro	2,00	0,25	1,75
004756	Candeeiro	2,00	0,25	1,75
004757	Candeeiro	2,00	0,25	1,75
004758	Candeeiro	2,00	0,25	1,75
004759	Candeeiro	2,00	0,25	1,75
004760	Candeeiro	2,00	0,25	1,75
004761	Candeeiro	2,00	0,25	1,75
004762	Candeeiro	2,00	0,25	1,75
004763	Candeeiro	2,00	0,25	1,75
004764	Púlpito	40,00	5,00	35,00
004768	Leitor VHS	1,00	0,14	0,86
004783	Estante	85,00	10,63	74,37
004785	Cavalete	10,00	1,25	8,75
004800	Quadro	1,00	1,00	0,00
004804	Telefone		44,94	0,00
004814	Monitor	30,00	7,50	22,50
004819	Cesto papéis	2,00	0,25	1,75
004820	Switch	5,00	1,25	3,75
004842	Aquecedor	14,00	1,75	12,25
004843	Quadro	1,00	1,00	0,00
004848	Quadro	1,00	1,00	0,00
004849	Quadro	1,00	1,00	0,00
004870	Charriot	30,00	3,75	26,25
004871	Charriot	30,00	3,75	26,25
004872	Tábua engomar	4,00	0,50	3,50
004889	Projector	5,00	0,63	4,37
004890	Projector	5,00	0,63	4,37
004891	Projector	5,00	0,63	4,37
004892	Projector	5,00	0,63	4,37
004893	Quadro	1,00	1,00	0,00
004895	Quadro	1,00	1,00	0,00
004896	Suporte p/projector luz	5,00	0,63	4,37
004897	Suporte p/projector luz	5,00	0,63	4,37
004905	Extintor	15,00	3,75	11,25
004907	Quadro	1,00	1,00	0,00
004909	Monitor	60,00	15,00	45,00
004912	Controlador CCTV	100,00	25,00	75,00

Handwritten signatures and initials in blue ink:
 - Top right: "A 9/11"
 - Middle: "A" and "d"
 - Bottom: "Lita" and "M"

Nº Inventário	Tipo	V_Aval_Bens	Valor	Valor Actual_Bens
		Avaliados	Amort_Bens	Novos
004916	UPS	20,00	5,00	15,00
004929	Floreira	1,00	0,13	0,87
004933	Bastidor	80,00	10,00	70,00
004941	Cofre	20,00	2,50	17,50
004945	Quadro	5,00	0,63	4,37
004954	Quadro	40,00	5,00	35,00
004955	Cadeira	30,00	3,75	26,25
004956	Cadeira	30,00	3,75	26,25
004957	Cadeira	30,00	3,75	26,25
004958	Cadeira	30,00	3,75	26,25
004959	Cadeira	30,00	3,75	26,25
004960	Cadeira	30,00	3,75	26,25
004961	Cadeira	30,00	3,75	26,25
004962	Cadeira	30,00	3,75	26,25
004963	Cadeira	30,00	3,75	26,25
004964	Cadeira	30,00	3,75	26,25
004967	Cadeira	30,00	3,75	26,25
004968	Cadeira	30,00	3,75	26,25
004969	Cadeira	30,00	3,75	26,25
004970	Cadeira	30,00	3,75	26,25
004973	Cadeira	30,00	3,75	26,25
004974	Cadeira	30,00	3,75	26,25
004975	Cadeira	30,00	3,75	26,25
004976	Cadeira	30,00	3,75	26,25
004977	Cadeira	30,00	3,75	26,25
004978	Cadeira	30,00	3,75	26,25
004979	Cadeira	30,00	3,75	26,25
004980	Cadeira	30,00	3,75	26,25
004981	Cadeira	30,00	3,75	26,25
004982	Cadeira	30,00	3,75	26,25
004983	Cadeira	30,00	3,75	26,25
004984	Cadeira	30,00	3,75	26,25
004985	Cadeira	30,00	3,75	26,25
004986	Cadeira	30,00	3,75	26,25
004987	Cadeira	30,00	3,75	26,25
004988	Cadeira	30,00	3,75	26,25
004989	Cadeira	30,00	3,75	26,25
004990	Cadeira	30,00	3,75	26,25
004991	Cadeira	30,00	3,75	26,25
004992	Cadeira	30,00	3,75	26,25
004993	Cadeira	30,00	3,75	26,25
004994	Cadeira	30,00	3,75	26,25
004995	Cadeira	30,00	3,75	26,25
004996	Cadeira	30,00	3,75	26,25
004997	Cadeira	30,00	3,75	26,25
004998	Cadeira	30,00	3,75	26,25
004999	Cadeira	30,00	3,75	26,25
005000	Cadeira	30,00	3,75	26,25
005001	Cadeira	30,00	3,75	26,25
005020	Quadro	1,00	1,00	0,00
005021	Quadro	1,00	1,00	0,00
005022	Quadro	1,00	1,00	0,00
005023	Quadro	1,00	1,00	0,00
005034	Mesa expositora	60,00	7,50	52,50
005036	Projector	5,00	0,63	4,37
005037	Projector	5,00	0,63	4,37
005038	Projector	5,00	0,63	4,37
005039	Projector	5,00	0,63	4,37
005040	Projector	5,00	0,63	4,37
005041	Projector	5,00	0,63	4,37
005042	Projector	5,00	0,63	4,37
005043	Projector	5,00	0,63	4,37
005044	Projector	5,00	0,63	4,37
005045	Projector	5,00	0,63	4,37
005046	Projector	5,00	0,63	4,37
005047	Projector	5,00	0,63	4,37
005048	Projector	5,00	0,63	4,37
005049	Projector	5,00	0,63	4,37
005050	Câmara	75,00	18,75	56,25
005051	Câmara	75,00	18,75	56,25
005056	Furador	20,00	2,50	17,50
005057	Máq. calcular	30,00	6,00	24,00
005058	Switch	20,00	5,00	15,00

[Handwritten signatures and initials in blue ink, including 'A', 'M', 'J', 'V', 'B', 'M', 'P', 'M']

Handwritten notes and signatures in blue ink:
 A 94
 [Signature]
 [Signature]
 [Signature]
 [Signature]
 [Signature]

Nº Inventário	Tipo	V_Aval_Bens Avaliados	Valor Amort Bens	Valor Actual_Bens Novos
005071	Armário	85,00	10,63	74,37
005086	Guilhotina	80,00	16,00	64,00
005087	Escadote	10,00	1,25	8,75
005088	Máq. registadora	30,00	6,00	24,00
005089	Gaveta dinheiro	10,00	1,25	8,75
005090	Máq. registadora	1,00	0,20	0,80
005091	Máq. fotográfica	50,00	10,00	40,00
005093	Máq. filmar	100,00	20,00	80,00
005108	Furador	20,00	2,50	17,50
005115	Quadro	1,00	1,00	0,00
005123	Máq. calcular	30,00	6,00	24,00
005130	Câmara	75,00	18,75	56,25
005131	Câmara	75,00	18,75	56,25
005132	Câmara	75,00	18,75	56,25
005133	Câmara	75,00	18,75	56,25
005139	Agrafador	4,00	0,50	3,50
005143	Quadro	1,00	1,00	0,00
005144	Quadro	1,00	1,00	0,00
005145	Quadro	1,00	1,00	0,00
005146	Quadro	1,00	1,00	0,00
005147	Quadro	1,00	1,00	0,00
005148	Câmara	75,00	18,75	56,25
005155	Furador	20,00	2,50	17,50
005164	Máq. calcular	30,00	6,00	24,00
005173	Monitor	40,00	10,00	30,00
005174	Chaveiro	20,00	2,50	17,50
005175	Armário	65,00	8,13	56,87
005177	Balança	80,00	10,00	70,00
005183	Mesa	40,00	5,00	35,00
005199	Quadro	1,00	1,00	0,00
005200	Quadro	1,00	1,00	0,00
005201	Quadro	1,00	1,00	0,00
005202	Cacifo	85,00	10,63	74,37
005205	Telefone	40,00	5,00	35,00
005206	Telefone	40,00	5,00	35,00
005207	Telefone	40,00	5,00	35,00
005211	Telefone GSM	80,00	10,00	70,00
005229	Switch	20,00	5,00	15,00
005231	Tripé	30,00	3,75	26,25
005283	Quadro	60,00	7,50	52,50
005284	Quadro	60,00	7,50	52,50
005290	Mesa		35,63	0,00
005291	Mesa		35,63	0,00
005292	Mesa		35,63	0,00
005301	Quadro	80,00	10,00	70,00
005302	Quadro	45,00	5,63	39,37
005324	Mesa		35,63	0,00
005325	Mesa		35,63	0,00
005326	Mesa		35,63	0,00
005327	Mesa		35,63	0,00
005328	Mesa		35,63	0,00
005329	Mesa		35,63	0,00
005330	Mesa	10,00	1,25	8,75
005342	Armário	15,00	1,88	13,12
005343	Esquentador	150,00	18,75	131,25
005344	Caldeira	80,00	10,00	70,00
005345	Base expansão	50,00	6,25	43,75
005347	Armário	15,00	1,88	13,12
005348	Armário	15,00	1,88	13,12
005349	Central alarme	80,00	16,00	64,00
005350	Esquentador	150,00	18,75	131,25
005351	Escorrega	3 000,00	375,00	2 625,00
005352	Cesto bolas	1 400,00	175,00	1 225,00
005353	Cadeira	20,00	2,50	17,50
005354	Cadeira	20,00	2,50	17,50
005355	Cadeira	20,00	2,50	17,50
005356	Cadeira	20,00	2,50	17,50
005357	Cadeira	20,00	2,50	17,50
005358	Cadeira	20,00	2,50	17,50
005359	Cadeira	20,00	2,50	17,50
005360	Cadeira	20,00	2,50	17,50
005361	Cadeira	20,00	2,50	17,50
005362	Cadeira	20,00	2,50	17,50

Nº Inventário	Tipo	V_Aval_Bens Avaliados	Valor Amort Bens	Valor Actual_Bens Novos
005363	Cadeira	20,00	2,50	17,50
005364	Cadeira	20,00	2,50	17,50
005365	Cadeira	20,00	2,50	17,50
005366	Cadeira	20,00	2,50	17,50
005367	Cadeira	20,00	2,50	17,50
005368	Cadeira	20,00	2,50	17,50
005369	Cadeira	20,00	2,50	17,50
005370	Cadeira	20,00	2,50	17,50
005371	Cadeira	20,00	2,50	17,50
005372	Cadeira	20,00	2,50	17,50
005373	Cadeira	30,00	3,75	26,25
005374	Cadeira	30,00	3,75	26,25
005375	Cadeira	30,00	3,75	26,25
005376	Cadeira	30,00	3,75	26,25
005377	Cadeira	30,00	3,75	26,25
005378	Cadeira	30,00	3,75	26,25
005379	Cadeira	30,00	3,75	26,25
005380	Cadeira	30,00	3,75	26,25
005381	Cadeira	30,00	3,75	26,25
005382	Cadeira	30,00	3,75	26,25
005383	Cadeira	30,00	3,75	26,25
005384	Cadeira	30,00	3,75	26,25
005385	Cadeira	30,00	3,75	26,25
005386	Cadeira	30,00	3,75	26,25
005387	Cadeira	30,00	3,75	26,25
005388	Cadeira	30,00	3,75	26,25
005389	Cadeira	30,00	3,75	26,25
005390	Cadeira	30,00	3,75	26,25
005391	Cadeira	30,00	3,75	26,25
005392	Cadeira	30,00	3,75	26,25
005393	Cadeira	30,00	3,75	26,25
005394	Cadeira	30,00	3,75	26,25
005395	Cadeira	30,00	3,75	26,25
005396	Quadro	1,00	1,00	0,00
005397	Quadro	1,00	1,00	0,00
005398	Quadro	1,00	1,00	0,00
005399	Quadro	1,00	1,00	0,00
005400	Quadro	1,00	1,00	0,00
005454	Quadro	20,00	2,50	17,50
005492	Cadeira	2,00	0,25	1,75
005493	Quadro	20,00	2,50	17,50
005494	Quadro	20,00	2,50	17,50
005497	Quadro	20,00	2,50	17,50
005498	Quadro	20,00	2,50	17,50
005522	Quadro	65,00	8,13	56,87
005523	Quadro	20,00	2,50	17,50
005525	Armário		163,41	0,00
005561	Armário		163,41	0,00
005563	Quadro		107,96	0,00
005633	Bancada	200,00	25,00	175,00
005634	Bancada	240,00	30,00	210,00
005636	Mesa	40,00	5,00	35,00
005637	Bancada lavagem	180,00	25,71	154,29
005638	Hotte	400,00	57,14	342,86
005639	Máq. lavar loiça	300,00	37,50	262,50
005641	Armário frigorífico	300,00	42,86	257,14
005642	Arca Congeladora		249,40	0,00
005644	Esquentador	300,00	37,50	262,50
005673	Mesa		35,63	0,00
005674	Mesa		35,63	0,00
005675	Mesa		35,63	0,00
005676	Mesa		35,63	0,00
005677	Mesa	10,00	1,25	8,75
005678	Mesa		35,63	0,00
005679	Quadro	45,00	5,63	39,37
005681	Mesa	40,00	5,00	35,00
005682	Mesa	40,00	5,00	35,00
005697	Estante	80,00	10,00	70,00
005796	Armário	15,00	1,88	13,12
005797	Armário	15,00	1,88	13,12
005798	Armário	15,00	1,88	13,12
005799	Armário	15,00	1,88	13,12
005800	Armário	15,00	1,88	13,12

Handwritten notes and signatures in blue ink on the right side of the page, including initials and a signature.

Nº Inventário	Tipo	V_Aval_Bens	Valor	Valor Actual_Bens
		Avaliados	Amort_Bens	Novos
006539	Cadeira	35,00	4,38	30,62
006540	Cadeira	35,00	4,38	30,62
006541	Cadeira	35,00	4,38	30,62
006542	Cadeira	35,00	4,38	30,62
006543	Cadeira	35,00	4,38	30,62
006544	Cadeira	35,00	4,38	30,62
006545	Cadeira	35,00	4,38	30,62
006546	Cadeira	35,00	4,38	30,62
006548	Cadeira	35,00	4,38	30,62
006549	Cadeira	35,00	4,38	30,62
006551	Cadeira	35,00	4,38	30,62
006556	Cadeira	35,00	4,38	30,62
006567	Cadeira	35,00	4,38	30,62
006568	Cadeira	35,00	4,38	30,62
006569	Cadeira	35,00	4,38	30,62
006570	Cadeira	35,00	4,38	30,62
006571	Cadeira	35,00	4,38	30,62
006572	Cadeira	35,00	4,38	30,62
006573	Cadeira	35,00	4,38	30,62
006574	Cadeira	35,00	4,38	30,62
006575	Cadeira	35,00	4,38	30,62
006576	Cadeira	35,00	4,38	30,62
006577	Cadeira	35,00	4,38	30,62
006578	Cadeira	35,00	4,38	30,62
006579	Cadeira	35,00	4,38	30,62
006580	Cadeira	35,00	4,38	30,62
006581	Cadeira	25,00	3,13	21,87
006582	Cadeira	35,00	4,38	30,62
006583	Cadeira	35,00	4,38	30,62
006584	Cadeira	35,00	4,38	30,62
006585	Cadeira	35,00	4,38	30,62
006586	Cadeira	35,00	4,38	30,62
006587	Cadeira	35,00	4,38	30,62
006588	Cadeira	35,00	4,38	30,62
006589	Cadeira	35,00	4,38	30,62
006590	Cadeira	35,00	4,38	30,62
006591	Cadeira	35,00	4,38	30,62
006592	Cadeira	35,00	4,38	30,62
006593	Cadeira	35,00	4,38	30,62
006594	Cadeira	35,00	4,38	30,62
006595	Cadeira	35,00	4,38	30,62
006596	Cadeira	35,00	4,38	30,62
006597	Cadeira	35,00	4,38	30,62
006598	Cadeira	35,00	4,38	30,62
006599	Cadeira	35,00	4,38	30,62
006600	Cadeira	35,00	4,38	30,62
006601	Cadeira	35,00	4,38	30,62
006602	Cadeira	35,00	4,38	30,62
006603	Cadeira	35,00	4,38	30,62
006608	Escada	30,00	3,75	26,25
006609	Mesa	40,00	5,00	35,00
006611	Estante	135,00	16,88	118,12
006612	Estante	125,00	15,63	109,37
006613	Suporte quadro decorativo	10,00	1,25	8,75
006614	Suporte quadro decorativo	10,00	1,25	8,75
006615	Projector	5,00	0,63	4,37
006616	Projector	5,00	0,63	4,37
006617	Projector	5,00	0,63	4,37
006618	Projector	5,00	0,63	4,37
006619	Cadeira	30,00	3,75	26,25
006620	Cadeira	30,00	3,75	26,25
006621	Cadeira	30,00	3,75	26,25
006622	Cadeira	30,00	3,75	26,25
006623	Cadeira	30,00	3,75	26,25
006624	Cadeira	30,00	3,75	26,25
006625	Cadeira	30,00	3,75	26,25
006626	Cadeira	30,00	3,75	26,25
006627	Cadeira	30,00	3,75	26,25
006628	Cadeira	30,00	3,75	26,25
006629	Cadeira	30,00	3,75	26,25
006630	Cadeira	30,00	3,75	26,25
006631	Cadeira	30,00	3,75	26,25
006632	Cadeira	30,00	3,75	26,25

Handwritten signatures and initials in blue ink, including 'JA', 'LM', 'Vista', '30', and 'M'.

Nº Inventário	Tipo	V_Aval_Bens Avaliados	Valor Amort Bens	Valor Actual_Bens Novos
006633	Cadeira	30,00	3,75	26,25
006634	Cadeira	30,00	3,75	26,25
006635	Cadeira	30,00	3,75	26,25
006636	Cadeira	30,00	3,75	26,25
006637	Cadeira	30,00	3,75	26,25
006638	Cadeira	30,00	3,75	26,25
006639	Cadeira	30,00	3,75	26,25
006640	Cadeira	30,00	3,75	26,25
006641	Cadeira	30,00	3,75	26,25
006642	Cadeira	30,00	3,75	26,25
006643	Cadeira	30,00	3,75	26,25
006644	Cadeira	30,00	3,75	26,25
006645	Cadeira	30,00	3,75	26,25
006646	Cadeira	30,00	3,75	26,25
006647	Cadeira	30,00	3,75	26,25
006648	Cadeira	30,00	3,75	26,25
006649	Estante	35,00	4,38	30,62
006650	Estante	35,00	4,38	30,62
006651	Cadeira		66,53	0,00
006654	Secretária	10,00	1,25	8,75
006658	Cadeira		66,53	0,00
006660	Antena	800,00	160,00	640,00
006661	Antena	800,00	160,00	640,00
006664	Cadeira	2,00	0,25	1,75
006665	Cadeira	2,00	0,25	1,75
006666	Cadeira	2,00	0,25	1,75
006667	Cadeira	2,00	0,25	1,75
006668	Cadeira	2,00	0,25	1,75
006669	Cadeira	2,00	0,25	1,75
006670	Cadeira	2,00	0,25	1,75
006671	Cadeira	2,00	0,25	1,75
006672	Cadeira	2,00	0,25	1,75
006673	Cadeira	2,00	0,25	1,75
006674	Cadeira	2,00	0,25	1,75
006675	Cadeira	2,00	0,25	1,75
006678	Cadeira	2,00	0,25	1,75
006679	Cadeira	2,00	0,25	1,75
006680	Cadeira	2,00	0,25	1,75
006681	Cadeira	2,00	0,25	1,75
006682	Cadeira	2,00	0,25	1,75
006683	Cadeira	2,00	0,25	1,75
006684	Cadeira	2,00	0,25	1,75
006685	Cadeira	2,00	0,25	1,75
006690	Cadeira	30,00	3,75	26,25
006691	Cadeira	30,00	3,75	26,25
006692	Cofre	2,00	0,25	1,75
006693	Cofre	2,50	0,31	2,19
006694	Estante	350,00	43,75	306,25
006695	Estante	350,00	43,75	306,25
006696	Estante	340,00	42,50	297,50
006697	Estante	340,00	42,50	297,50
006699	Estante	245,00	30,63	214,37
006704	Cadeira		66,53	0,00
006707	Cacifo	65,00	8,13	56,87
006711	Monitor	20,00	5,00	15,00
006714	Bateria	30,00	4,29	25,71
006715	Bateria	30,00	4,29	25,71
006750	Mesa	30,00	3,75	26,25
006785	Mesa	40,00	5,00	35,00
006805	Mesa	30,00	3,75	26,25
006831	Armário		166,33	0,00
006832	Mesa	30,00	3,75	26,25
006840	Router	15,00	3,75	11,25
006843	Central intrusão	100,00	20,00	80,00
006845	Armário	60,00	7,50	52,50
006846	Armário	60,00	7,50	52,50
006850	Estante	55,00	6,88	48,12
006851	Estante	55,00	6,88	48,12
006857	Armário	70,00	8,75	61,25
006859	Aspirador	300,00	60,00	240,00
006860	Caldeira	80,00	10,00	70,00
006861	Armário	15,00	1,88	13,12
006864	Armário	70,00	8,75	61,25

Handwritten notes and signatures in blue ink:
 - Large initials "A 4M" at the top right.
 - A large signature or scribble in the middle right.
 - The word "Vite" written vertically.
 - The letters "3C" written vertically.
 - A signature "A" and another scribble at the bottom right.

Nº Inventário	Tipo	V_Aval_Bens Avaliados	Valor Amort Bens	Valor Actual_Bens Novos
006870	Quadro	20,00	2,50	17,50
006871	Armário	70,00	8,75	61,25
006873	Mesa		98,04	0,00
006874	Estante	55,00	6,88	48,12
006876	Armário	70,00	8,75	61,25
006877	Armário	70,00	8,75	61,25
006907	Mesa		98,04	0,00
006916	Armário		184,56	0,00
006918	Cadeira		16,68	0,00
006919	Cadeira		16,68	0,00
006920	Cadeira		16,68	0,00
006921	Cadeira		16,68	0,00
006922	Mesa		50,38	0,00
006923	Cómoda		100,26	0,00
006924	Roupeiro		141,76	0,00
006925	Cama		71,33	0,00
006926	Armário		154,63	0,00
006927	Bancada lavagem		91,78	0,00
006928	Fogão		66,84	0,00
007008	Armário	15,00	1,88	13,12
007009	Armário	15,00	1,88	13,12
007010	Armário		163,41	0,00
007032	Armário		166,32	0,00
007033	Armário		166,32	0,00
007035	Armário	15,00	1,88	13,12
007036	Armário	15,00	1,88	13,12
007047	Cadeira	2,00	0,25	1,75
007048	Cadeira	2,00	0,25	1,75
007049	Cadeira	2,00	0,25	1,75
007050	Cadeira	2,00	0,25	1,75
007051	Cadeira	2,00	0,25	1,75
007060	Armário	70,00	8,75	61,25
007061	Baloço	10,00	1,25	8,75
007062	Baloço	10,00	1,25	8,75
007063	Tabela basquete	40,00	5,00	35,00
007122	Armário	70,00	8,75	61,25
007123	Banca Apoio	50,00	6,25	43,75
007124	Descascador batatas	300,00	37,50	262,50
007125	Bancada lavagem	120,00	17,14	102,86
007126	Lava-mãos	50,00	6,25	43,75
007127	Grelhador	350,00	50,00	300,00
007128	Fogão		2 071,76	0,00
007129	Bancada	70,00	8,75	61,25
007130	Fritadeira	300,00	42,86	257,14
007131	Esquentador	300,00	37,50	262,50
007133	Máq. lavar loiça	300,00	37,50	262,50
007135	Bancada lavagem	240,00	34,29	205,71
007136	Bancada	200,00	25,00	175,00
007137	Bancada	130,00	16,25	113,75
007140	Bancada	140,00	17,50	122,50
007141	Hotte	450,00	64,29	385,71
007281	Quadro	20,00	2,50	17,50
007328	Cadeira	2,50	0,31	2,19
007342	Cadeira	2,00	0,25	1,75
007343	Armário	60,00	7,50	52,50
007344	Mesa	20,00	2,50	17,50
007358	Conj. baloiços	100,00	12,50	87,50
007359	Jogo adivinha	100,00	12,50	87,50
007360	Jogo galo	100,00	12,50	87,50
007361	Cavallinhos	100,00	12,50	87,50
007411	Aquecedor	20,00	2,50	17,50
007412	Aquecedor	20,00	2,50	17,50
007413	Quadro	45,00	5,63	39,37
007415	Monitor	40,00	10,00	30,00
007416	Monitor	40,00	10,00	30,00
007417	Monitor	40,00	10,00	30,00
007418	Impressora	40,00	10,00	30,00
007419	Scanner	15,00	3,75	11,25
007420	Secretária	60,00	7,50	52,50
007422	Secretária	70,00	8,75	61,25
007423	Mesa	20,00	2,50	17,50
007429	Cadeira		163,41	0,00
007430	Armário	70,00	8,75	61,25

[Handwritten signatures and initials in blue ink, including 'Vista' and '32']

Nº Inventário	Tipo	V_Aval_Bens Avaliados	Valor Amort Bens	Valor Actual_Bens Novos
007432	Receptor	40,00	5,71	34,29
007433	Mesa mistura	60,00	12,00	48,00
007434	Coluna som	100,00	14,29	85,71
007435	Coluna som	100,00	14,29	85,71
007436	Estante	80,00	10,00	70,00
007438	Computador	200,00	50,00	150,00
007440	Televisor	40,00	5,71	34,29
007441	Leitor DVD	15,00	3,00	12,00
007445	Cadeira	40,00	5,00	35,00
007446	Cadeira	40,00	5,00	35,00
007447	Cadeira	40,00	5,00	35,00
007448	Cadeira	40,00	5,00	35,00
007449	Estante	90,00	11,25	78,75
007450	Estante	90,00	11,25	78,75
007451	Estante	90,00	11,25	78,75
007452	Estante	90,00	11,25	78,75
007453	Estante	150,00	18,75	131,25
007454	Estante	150,00	18,75	131,25
007455	Estante	150,00	18,75	131,25
007456	Estante	150,00	18,75	131,25
007457	Mesa	20,00	2,50	17,50
007458	Mesa	20,00	2,50	17,50
007459	Mesa	20,00	2,50	17,50
007460	Mesa	20,00	2,50	17,50
007461	Mesa	30,00	3,75	26,25
007465	Mesa	50,00	6,25	43,75
007467	Extintor		37,57	0,00
007468	Aquecedor	20,00	2,50	17,50
007492	Bastidor	80,00	10,00	70,00
007493	Modem	5,00	1,25	3,75
007495	Switch	30,00	7,50	22,50
007497	Disco externo	10,00	2,50	7,50
007505	Aquecedor	20,00	2,50	17,50
007506	Aquecedor	20,00	2,50	17,50
007508	Suporte TV Video	5,00	0,71	4,29
007509	Suporte leitor DVD	2,00	0,29	1,71
007510	Leitor VHS	1,00	0,14	0,86
007511	Telefone	5,00	0,63	4,37
007512	Leitor DVD/CD	15,00	3,00	12,00
007513	Televisor	200,00	28,57	171,43
007563	Aquecedor	20,00	2,50	17,50
007564	Aquecedor	20,00	2,50	17,50
007568	Aquecedor	20,00	2,50	17,50
007569	Aquecedor	20,00	2,50	17,50
007614	Extintor		37,57	0,00
007615	Extintor		37,57	0,00
007616	Armário	80,00	10,00	70,00
007617	Armário	40,00	5,00	35,00
007619	Monitor	30,00	7,50	22,50
007620	Router	15,00	3,75	11,25
007622	Switch	20,00	5,00	15,00
007627	Cadeira	20,00	2,50	17,50
007628	Cadeira	20,00	2,50	17,50
007629	Cadeira	20,00	2,50	17,50
007630	Impressora	40,00	10,00	30,00
007631	Aquecedor	20,00	2,50	17,50
007639	Armário	50,00	6,25	43,75
007641	Mesa	25,00	3,13	21,87
007642	Armário	70,00	8,75	61,25
007682	Aquecedor	20,00	2,50	17,50
007683	Aquecedor	20,00	2,50	17,50
007684	Aquecedor	20,00	2,50	17,50
007685	Aquecedor	20,00	2,50	17,50
007686	Quadro	20,00	2,50	17,50
007687	Quadro	65,00	8,13	56,87
007688	Quadro	45,00	5,63	39,37
007691	Mesa	10,00	1,25	8,75
007692	Mesa	25,00	3,13	21,87
007695	Armário	70,00	8,75	61,25
007696	Aquecedor	20,00	2,50	17,50
007697	Aquecedor	20,00	2,50	17,50
007698	Aquecedor	20,00	2,50	17,50
007699	Aquecedor	20,00	2,50	17,50

[Handwritten signatures and initials in blue ink, including 'SM', 'A', 'B', 'Mi', and 'A']

Nº Inventário	Tipo	V_Aval_Bens Avaliados	Valor Amort_Bens	Valor Actual_Bens Novos
007700	Quadro	65,00	8,13	56,87
007763	Aquecedor	20,00	2,50	17,50
007764	Aquecedor	20,00	2,50	17,50
007768	Banco	30,00	3,75	26,25
007779	Aquecedor	20,00	2,50	17,50
007788	Aquecedor	20,00	2,50	17,50
007797	Aquecedor	20,00	2,50	17,50
007799	Armário	70,00	8,75	61,25
007816	Extintor		37,57	0,00
007822	Aquecedor	20,00	2,50	17,50
007823	Aquecedor	20,00	2,50	17,50
007857	Extintor		37,57	0,00
007911	Mesa	10,00	1,25	8,75
007912	Mesa	10,00	1,25	8,75
007913	Mesa	10,00	1,25	8,75
007914	Mesa	10,00	1,25	8,75
007915	Mesa	10,00	1,25	8,75
007916	Mesa	10,00	1,25	8,75
007937	Electrocutor insectos		218,83	0,00
007939	Batedeira	30,00	3,75	26,25
007940	Hotte	400,00	57,14	342,86
007942	Bancada lavagem	180,00	25,71	154,29
007944	Bancada	230,00	28,75	201,25
007945	Bancada	200,00	25,00	175,00
007947	Triturador	30,00	3,75	26,25
007951	Arca Congeladora		261,87	0,00
007952	Armário frigorífico	300,00	42,86	257,14
007996	Armário		131,31	0,00
007997	Armário		131,31	0,00
007998	Mesa	30,00	3,75	26,25
008002	Armário	70,00	8,75	61,25
008069	Armário	70,00	8,75	61,25
008086	Mesa	30,00	3,75	26,25
008087	Computador	150,00	37,50	112,50
008090	Monitor	30,00	7,50	22,50
008134	Mesa		35,63	0,00
008135	Mesa		35,63	0,00
008146	Mesa		98,04	0,00
008185	Armário		184,56	0,00
008187	Cadeira		16,68	0,00
008188	Cadeira		16,68	0,00
008189	Cadeira		16,68	0,00
008190	Cadeira		16,68	0,00
008191	Mesa		50,38	0,00
008192	Cómoda		100,26	0,00
008193	Roupeiro		141,76	0,00
008194	Cama		71,33	0,00
008195	Armário		154,63	0,00
008196	Bancada lavagem		91,78	0,00
008197	Fogão		66,84	0,00
008230	Armário		163,41	0,00
008231	Armário		163,41	0,00
008233	Cadeira	20,00	2,50	17,50
008236	Secretária	50,00	6,25	43,75
008237	Quadro	45,00	5,63	39,37
008238	Fogão	800,00	114,29	685,71
008242	Bancada	80,00	10,00	70,00
008243	Mesa	20,00	2,50	17,50
008244	Mesa	20,00	2,50	17,50
008245	Mesa	20,00	2,50	17,50
008278	Mesa	20,00	2,50	17,50
008299	Armário		163,41	0,00
008300	Armário		163,41	0,00
008302	Cadeira	5,00	0,63	4,37
008303	Cadeira	5,00	0,63	4,37
008304	Cadeira	5,00	0,63	4,37
008305	Cadeira	5,00	0,63	4,37
008306	Mesa	5,00	0,63	4,37
008307	Cómoda	20,00	2,50	17,50
008308	Roupeiro	20,00	2,50	17,50
008309	Cama	15,00	1,88	13,12
008310	Armário	50,00	6,25	43,75
008311	Bancada lavagem	30,00	3,75	26,25

Handwritten notes and signatures in blue ink:
 - Top right: "A GM" with a signature.
 - Middle right: "Vita" with a signature.
 - Bottom right: "32" with a signature.

Nº Inventário	Tipo	V_Aval_Bens Avaliados	Valor Amort_Bens	Valor Actual_Bens Novos
008312	Fogão	30,00	3,75	26,25
008313	Mesa		58,36	0,00
008314	Mesa	20,00	2,50	17,50
008315	Mesa	20,00	2,50	17,50
008316	Mesa	20,00	2,50	17,50
008336	Estrutura polidesportiva	400,00	50,00	350,00
008337	Cadeira	20,00	2,50	17,50
008364	Armário		163,41	0,00
008365	Mesa		34,81	0,00
008366	Mesa		34,81	0,00
008367	Mesa		34,81	0,00
008368	Mesa		34,81	0,00
008369	Mesa	10,00	1,25	8,75
008370	Mesa	10,00	1,25	8,75
008371	Mesa	10,00	1,25	8,75
008372	Mesa	10,00	1,25	8,75
008373	Mesa	10,00	1,25	8,75
008374	Mesa	10,00	1,25	8,75
008375	Mesa	10,00	1,25	8,75
008376	Mesa	10,00	1,25	8,75
008377	Mesa	10,00	1,25	8,75
008378	Mesa	10,00	1,25	8,75
008381	Secretária	50,00	6,25	43,75
008382	Quadro		107,97	0,00
008384	Armário		131,31	0,00
008385	Armário		131,31	0,00
008386	Aquecedor		53,37	0,00
008387	Aquecedor		53,37	0,00
008433	Armário	100,00	12,50	87,50
008434	Aquecedor		53,37	0,00
008435	Aquecedor		53,37	0,00
008437	Armário		131,31	0,00
008440	Quadro	45,00	5,63	39,37
008495	Extintor		37,57	0,00
008496	Extintor		37,57	0,00
008504	Controlador CCTV	100,00	25,00	75,00
008514	Suporte extintor	5,00	1,25	3,75
008530	Berbequim	50,00	12,50	37,50
008531	Lixadeira eléctrica	35,00	8,75	26,25
008533	Aparafusadora	40,00	10,00	30,00
008567	Amplificador	80,00	11,43	68,57
008579	Estante	200,00	25,00	175,00
008580	Estante	200,00	25,00	175,00
008581	Estante	200,00	25,00	175,00
008582	Estante	200,00	25,00	175,00
008583	Estante	200,00	25,00	175,00
008584	Estante	200,00	25,00	175,00
008585	Estante	200,00	25,00	175,00
008586	Estante	140,00	17,50	122,50
008587	Estante	140,00	17,50	122,50
008588	Armário	15,00	1,88	13,12
008589	Armário	15,00	1,88	13,12
008590	Escadote	2,00	0,25	1,75
008591	Extintor	10,00	2,50	7,50
008597	Extintor	10,00	2,50	7,50
008599	Estante	50,00	6,25	43,75
008601	Estante	95,00	11,88	83,12
008602	Estante	95,00	11,88	83,12
008605	Estante	95,00	11,88	83,12
008606	Estante	95,00	11,88	83,12
008607	Estante	95,00	11,88	83,12
008624	Armário		131,31	0,00
008625	Armário		131,31	0,00
008627	Estante		134,22	0,00
008628	Estante		134,23	0,00
008634	Bastidor	100,00	12,50	87,50
008635	Aquecedor	12,00	1,50	10,50
008718	Armário	120,00	15,00	105,00
008746	Leitor DVD	15,00	3,00	12,00
008747	Monitor	45,00	11,25	33,75
008751	Banco	5,00	0,63	4,37
008752	Banco	5,00	0,63	4,37
008753	Mesa	5,00	0,63	4,37

Handwritten notes and signatures in blue ink on the right side of the page, including initials and a signature.

Nº Inventário	Tipo	V_Aval_Bens	Valor	Valor Actual_Bens
		Avallados	Amort_Bens	Novos
008760	Aquecedor	20,00	2,50	17,50
008762	Armário	80,00	10,00	70,00
008812	Quadro	20,00	2,50	17,50
008813	Quadro	65,00	8,13	56,87
008814	Quadro	45,00	5,63	39,37
008816	Aquecedor	20,00	2,50	17,50
008817	Aquecedor	20,00	2,50	17,50
008818	Aquecedor	20,00	2,50	17,50
008819	Aquecedor	20,00	2,50	17,50
008873	Aquecedor	20,00	2,50	17,50
008874	Aquecedor	20,00	2,50	17,50
008875	Aquecedor	20,00	2,50	17,50
008876	Aquecedor	20,00	2,50	17,50
008886	Banca Apolo	50,00	6,25	43,75
008891	Bancada	75,00	9,38	65,62
008893	Banco	40,00	5,00	35,00
008894	Banco	40,00	5,00	35,00
008898	Quadro	40,00	5,00	35,00
008901	Mesa	25,00	3,13	21,87
008902	Aquecedor	20,00	2,50	17,50
008904	Mesa	10,00	1,25	8,75
008932	Banco	5,00	0,63	4,37
008948	Quadro	20,00	2,50	17,50
008950	Quadro		107,96	0,00
008951	Quadro		70,03	0,00
008952	Armário	60,00	7,50	52,50
008953	Armário	60,00	7,50	52,50
008956	Mesa	2,00	0,25	1,75
008957	Quadro	20,00	2,50	17,50
008958	Quadro		107,96	0,00
008959	Quadro		70,03	0,00
009061	Ar Condicionado	200,00	25,00	175,00
009062	Ar Condicionado	200,00	25,00	175,00
009064	Quadro	65,00	8,13	56,87
009065	Vitrine exposição	10,00	1,25	8,75
009066	Termoacumulador	150,00	18,75	131,25
009068	Contador chamadas/impulsos	40,00	5,71	34,29
009070	Cadeira	20,00	2,50	17,50
009077	Mesa	40,00	5,00	35,00
009086	Quadro		107,97	0,00
009154	Mesa	2,50	0,31	2,19
009155	Mesa	2,50	0,31	2,19
009156	Mesa	2,50	0,31	2,19
009157	Mesa	2,50	0,31	2,19
009256	Armário	70,00	8,75	61,25
009259	Mesa	2,00	0,25	1,75
009260	Extintor	15,00	3,75	11,25
009285	Quadro		107,97	0,00
009286	Quadro	45,00	5,63	39,37
009301	Quadro	20,00	2,50	17,50
009302	Quadro		70,03	0,00
009317	Mesa	2,00	0,25	1,75
009327	Mesa	2,50	0,31	2,19
009328	Mesa	2,00	0,25	1,75
009330	Acess Point	10,00	2,50	7,50
009331	Cadeira	2,00	0,25	1,75
009332	Cadeira	2,00	0,25	1,75
009364	Bancada lavagem	200,00	28,57	171,43
009368	Armário	15,00	1,88	13,12
009378	Aquecedor		53,37	0,00
009380	Router	15,00	3,75	11,25
009381	Armário	80,00	10,00	70,00
009384	Caixa métrica	7,50	0,94	6,56
009391	Armário	70,00	8,75	61,25
009392	Armário	15,00	1,88	13,12
009394	Aquecedor	12,00	1,50	10,50
009397	Extintor		37,57	0,00
009403	Estante	5,00	0,63	4,37
009407	Caixa métrica	7,50	0,94	6,56
009408	Aquecedor	18,00	2,25	15,75
009409	Aquecedor	18,00	2,25	15,75
009453	Aquecedor		53,37	0,00
009454	Aquecedor		53,37	0,00

[Handwritten signatures and initials in blue ink, including 'V. M.', 'B.', and 'M.']

Nº Inventário	Tipo	V_Aval_Bens	Valor	Valor Actual_Bens
		Avallados	Amort Bens	Novos
009458	Armário	100,00	12,50	87,50
009506	Esquentador	300,00	37,50	262,50
009524	Estante	65,00	8,13	56,87
009546	Quadro		70,03	0,00
009547	Quadro		70,03	0,00
009548	Banco	5,00	0,63	4,37
009549	Banco	40,00	5,00	35,00
009550	Banco	40,00	5,00	35,00
009551	Banco	30,00	3,75	26,25
009553	Banco	5,00	0,63	4,37
009556	Monitor	30,00	7,50	22,50
009561	Termoacumulador	80,00	10,00	70,00
009612	Armário	60,00	7,50	52,50
009613	Armário	60,00	7,50	52,50
009617	Aquecedor	16,00	2,00	14,00
009618	Aquecedor	16,00	2,00	14,00
009619	Caixa métrica	7,50	0,94	6,56
009620	Armário	15,00	1,88	13,12
009621	Estante	7,00	0,88	6,12
009664	Aquecedor		53,37	0,00
009665	Aquecedor		53,37	0,00
009666	Caixa métrica	7,50	0,94	6,56
009667	Estante	5,00	0,63	4,37
009668	Quadro	45,00	5,63	39,37
009669	Armário	80,00	10,00	70,00
009671	Armário	40,00	5,00	35,00
009675	Armário	60,00	7,50	52,50
009676	Armário	60,00	7,50	52,50
009677	Armário	60,00	7,50	52,50
009680	Aquecedor		53,37	0,00
009726	Extintor		37,57	0,00
009727	Extintor		37,57	0,00
009728	Extintor		37,57	0,00
009814	Aquecedor	16,00	2,00	14,00
009817	Cómoda	20,00	2,50	17,50
009818	Roupeiro	20,00	2,50	17,50
009819	Cama	15,00	1,88	13,12
009820	Bancada lavagem	30,00	3,75	26,25
009821	Fogão	30,00	3,75	26,25
009822	Mesa	5,00	0,63	4,37
009859	Mesa	40,00	5,00	35,00
009887	Estante	90,00	11,25	78,75
009892	Aquecedor	18,00	2,25	15,75
009893	Bastidor	100,00	12,50	87,50
009894	Switch	50,00	12,50	37,50
009895	Switch	50,00	12,50	37,50
009897	Router	80,00	20,00	60,00
009898	Router	15,00	3,75	11,25
009911	Aquecedor	18,00	2,25	15,75
009912	Acess Point	20,00	5,00	15,00
009932	Cadeira	32,00	4,00	28,00
009935	Cadeira	32,00	4,00	28,00
009936	Cadeira	32,00	4,00	28,00
009937	Cadeira	32,00	4,00	28,00
009938	Cadeira	32,00	4,00	28,00
009939	Cadeira	32,00	4,00	28,00
009940	Cadeira	32,00	4,00	28,00
009941	Cadeira	32,00	4,00	28,00
009942	Cadeira	32,00	4,00	28,00
009943	Cadeira	32,00	4,00	28,00
009945	Cadeira	32,00	4,00	28,00
009946	Cadeira	32,00	4,00	28,00
009947	Cadeira	32,00	4,00	28,00
009970	Leitor DVD	15,00	3,00	12,00
009977	Cadeira	32,00	4,00	28,00
009978	Quadro	1,00	1,00	0,00
009979	Quadro	1,00	1,00	0,00
010002	Bancada	170,00	21,25	148,75
010006	Hotte	200,00	28,57	171,43
010009	Armário	150,00	18,75	131,25
010010	Armário	150,00	18,75	131,25
010011	Armário	200,00	25,00	175,00
010014	Máq. lavar loiça	300,00	37,50	262,50

Handwritten signatures and initials in blue ink, including 'GM', 'Vitor', and 'M'.

Nº Inventário	Tipo	V_Aval_Bens	Valor	Valor Actual_Bens
		Avaliados	Amort_Bens	Novos
010015	Lava-mãos	50,00	6,25	43,75
010017	Armário congelador	400,00	57,14	342,86
010020	Cacifo	180,00	22,50	157,50
010021	Estante	70,00	8,75	61,25
010022	Estante	60,00	7,50	52,50
010024	Cacifo	150,00	18,75	131,25
010025	Cacifo	150,00	18,75	131,25
010026	Cacifo	150,00	18,75	131,25
010118	Banco	3,50	0,44	3,06
010119	Espaldar	70,00	8,75	61,25
010120	Espaldar	70,00	8,75	61,25
010127	Fritadeira	50,00	7,14	42,86
010128	Aquecedor	12,00	1,50	10,50
010130	Cadeira		17,53	0,00
010131	Cadeira		17,53	0,00
010132	Cadeira		17,53	0,00
010133	Cadeira		17,53	0,00
010134	Cadeira		17,53	0,00
010135	Cadeira		17,53	0,00
010136	Cadeira		17,53	0,00
010143	Acess Point	20,00	5,00	15,00
010144	Banco	15,00	1,88	13,12
010145	Banco	15,00	1,88	13,12
010146	Banco	15,00	1,88	13,12
010147	Banco	15,00	1,88	13,12
010148	Banco	15,00	1,88	13,12
010149	Tabela basquete	40,00	5,00	35,00
010150	Tabela basquete	40,00	5,00	35,00
010151	Banco	15,00	1,88	13,12
010152	Tabela basquete	40,00	5,00	35,00
010156	Quadro		107,96	0,00
010202	Ar Condicionado	200,00	25,00	175,00
010203	Ar Condicionado	200,00	25,00	175,00
010216	Bancada lavagem	150,00	21,43	128,57
010217	Armário	60,00	7,50	52,50
010219	Bastidor		2 500,00	1 500,00
010220	Switch	40,00	10,00	30,00
010223	Armário	15,00	1,88	13,12
010224	Armário	15,00	1,88	13,12
010225	Armário	15,00	1,88	13,12
010235	Carro transporte	50,00	6,25	43,75
010238	Esquentador	300,00	37,50	262,50
010240	Hotte		1 984,21	0,00
010242	Bancada	100,00	12,50	87,50
010243	Balança	2,00	0,25	1,75
010248	Triturador		274,29	0,00
010252	Mesa	20,00	2,50	17,50
010253	Mesa	20,00	2,50	17,50
010254	Mesa	20,00	2,50	17,50
010278	Extintor	15,00	3,75	11,25
010297	Quadro	30,00	3,75	26,25
010299	Termoventilador	5,00	0,63	4,37
010306	Estante	80,00	10,00	70,00
010307	Cadeira	30,00	3,75	26,25
010308	Cadeira	30,00	3,75	26,25
010314	Televisor	50,00	7,14	42,86
010338	Mesa	40,00	5,00	35,00
010342	Mesa	40,00	5,00	35,00
010364	Quadro	1,00	1,00	0,00
010411	Mesa	40,00	5,00	35,00
010412	Mesa	40,00	5,00	35,00
010418	Estante	80,00	10,00	70,00
010419	Mesa	40,00	5,00	35,00
010420	Mesa	40,00	5,00	35,00
010426	Cadeira	30,00	3,75	26,25
010427	Cadeira	30,00	3,75	26,25
010428	Cadeira	30,00	3,75	26,25
010429	Cadeira	30,00	3,75	26,25
010430	Armário		93,37	0,00
010431	Armário	120,00	15,00	105,00
010432	Escadote	24,00	3,00	21,00
010492	Armário		93,38	0,00
010493	Armário	60,00	7,50	52,50

[Handwritten signatures and initials in blue ink, including 'G M', 'A', 'V', and 'h']

Nº Inventário	Tipo	V_Aval_Bens Avaliados	Valor Amort_Bens	Valor Actual_Bens Novos
010494	Armário	70,00	8,75	61,25
010496	Armário		93,37	0,00
010497	Armário		93,38	0,00
010498	Armário	70,00	8,75	61,25
010499	Armário		93,37	0,00
010500	Armário	120,00	15,00	105,00
010505	Mesa	2,00	0,25	1,75
010506	Mesa	2,00	0,25	1,75
010507	Mesa	2,00	0,25	1,75
010511	Mesa	20,00	2,50	17,50
010512	Mesa	2,00	0,25	1,75
010514	Armário	100,00	12,50	87,50
010588	Mesa	2,00	0,25	1,75
010601	Mesa	40,00	5,00	35,00
010762	Armário	120,00	15,00	105,00
010798	Armário	120,00	15,00	105,00
010805	Estante	120,00	15,00	105,00
010806	Estante	120,00	15,00	105,00
010818	Cavalete	15,00	1,88	13,12
010828	Escadote	15,00	1,88	13,12
010829	Tábua engomar	5,00	0,63	4,37
010830	Armário	15,00	1,88	13,12
010831	Armário		166,32	0,00
010841	Aquecedor	16,00	2,00	14,00
010845	Quadro	60,00	7,50	52,50
010863	Estante	50,00	6,25	43,75
010885	Estante	80,00	10,00	70,00
010886	Armário	60,00	7,50	52,50
010919	Armário		133,06	0,00
010920	Armário		133,06	0,00
010921	Ar Condicionado	200,00	25,00	175,00
010924	Estante	5,00	0,63	4,37
010943	Armário		133,06	0,00
010944	Armário		133,06	0,00
010945	Ar Condicionado	200,00	25,00	175,00
010948	Estante	5,00	0,63	4,37
010949	Caixa métrica	7,50	0,94	6,56
010952	Cadeira		17,53	0,00
010953	Cadeira		17,53	0,00
010954	Cadeira		17,53	0,00
010955	Cadeira		17,53	0,00
010956	Cadeira		17,53	0,00
010957	Cadeira		17,53	0,00
010958	Cadeira		17,53	0,00
010959	Cadeira		17,53	0,00
010960	Cadeira		17,53	0,00
010961	Cadeira		17,53	0,00
010962	Cadeira		17,53	0,00
010963	Mesa		39,40	0,00
010964	Mesa		39,40	0,00
010965	Mesa		39,40	0,00
010966	Mesa		39,40	0,00
010967	Mesa		39,40	0,00
010968	Mesa		39,40	0,00
010971	Mesa		39,40	0,00
010999	Armário		133,06	0,00
011000	Armário		133,06	0,00
011024	Cadeira	30,00	3,75	26,25
011025	Cadeira	30,00	3,75	26,25
011026	Cadeira	30,00	3,75	26,25
011028	Armário	70,00	8,75	61,25
011030	Armário		166,32	0,00
011032	Televisor	70,00	10,00	60,00
011034	Cadeira	30,00	3,75	26,25
011088	Quadro	60,00	7,50	52,50
011093	Estante	80,00	10,00	70,00
011107	Banco	5,00	0,63	4,37
011108	Mesa	5,00	0,63	4,37
011109	Monitor	1,00	0,25	0,75
011110	Computador	150,00	37,50	112,50
011143	Baliza	80,00	10,00	70,00
011144	Baliza	80,00	10,00	70,00
011145	Tabela basquete	40,00	5,00	35,00

[Handwritten signatures and initials in blue ink, including '32', 'A', and 'km']

Nº Inventário	Tipo	V_Aval_Bens Avalados	Valor Amort_Bens	Valor Actual_Bens Novos
011146	Tabela basquete	40,00	5,00	35,00
011147	Mesa	30,00	3,75	26,25
011148	Leitor DVD	15,00	3,00	12,00
011149	Televisor	45,00	6,43	38,57
011264	Aquecedor	14,00	1,75	12,25
011476	Módulo tabuleiros talheres e pão	80,00	10,00	70,00
011516	Chaveiro	10,00	1,25	8,75
011518	Quadro	35,00	4,38	30,62
011521	Máq. encadernar	40,00	8,00	32,00
011688	Acess Point		69,59	0,00
011689	Espaldar	65,00	8,13	56,87
011690	Espaldar	65,00	8,13	56,87
011700	Extintor	10,00	2,50	7,50
011703	Central intrusão	100,00	20,00	80,00
011705	Antena	800,00	160,00	640,00
011706	Antena	800,00	160,00	640,00
011708	Central intrusão	20,00	4,00	16,00
011709	Sistema central	300,00	60,00	240,00
011713	Quadro	1,00	1,00	0,00
011715	Quadro	1,00	1,00	0,00
011718	Quadro	1,00	1,00	0,00
011727	Quadro	1,00	1,00	0,00
011742	Router	15,00	3,75	11,25
011747	Cadeira	30,00	3,75	26,25
011748	Cadeira	30,00	3,75	26,25
011749	Bancada	180,00	22,50	157,50
011796	Bancada lavagem	130,00	18,57	111,43
011797	Mesa		39,40	0,00
011799	Monitor	30,00	7,50	22,50
011827	Mesa	20,00	2,50	17,50
011834	Monitor	30,00	7,50	22,50
011836	Ar Condicionado	300,00	37,50	262,50
011837	Armário	40,00	5,00	35,00
011838	Armário	40,00	5,00	35,00
011851	Armário		44,63	0,00
011852	Hotte		47,27	0,00
011853	Fogão		180,66	0,00
011854	Armário		121,45	0,00
011855	Bancada lavagem		195,63	0,00
011856	Banca Apoio		170,42	0,00
011857	Frigorífico		170,68	0,00
011858	Máq. lavar roupa		137,86	0,00
011859	Armário		91,92	0,00
011868	Ar Condicionado	200,00	25,00	175,00
011880	Armário	40,00	5,00	35,00
011884	Armário	70,00	8,75	61,25
011885	Armário	70,00	8,75	61,25
011899	Cadeira		17,53	0,00
011949	Ar Condicionado	200,00	25,00	175,00
011950	Videoprojector	500,00	125,00	375,00
011951	Ar Condicionado	200,00	25,00	175,00
011952	Quadro	350,00	43,75	306,25
011954	Quadro	20,00	2,50	17,50
011955	Caixa métrica	7,50	0,94	6,56
011956	Bancada lavagem	150,00	21,43	128,57
011964	Quadro	20,00	2,50	17,50
011974	Armário	80,00	10,00	70,00
011988	Armário	70,00	8,75	61,25
012013	Ar Condicionado	200,00	25,00	175,00
012016	Caixa métrica	7,50	0,94	6,56
012019	Estante	5,00	0,63	4,37
012070	Armário		133,06	0,00
012071	Ar Condicionado	200,00	25,00	175,00
012074	Caixa métrica	7,50	0,94	6,56
012075	Estante	5,00	0,63	4,37
012076	Estante	5,00	0,63	4,37
012077	Estante	5,00	0,63	4,37
012088	Armário	15,00	1,88	13,12
012090	Banco	2,50	0,31	2,19
012091	Bastidor	70,00	8,75	61,25
012092	Router	40,00	10,00	30,00
012093	Switch	50,00	12,50	37,50
012095	Transformador	5,00	0,63	4,37

[Handwritten signatures and initials in blue ink, including 'XGM', 'Be', and 'A']

Nº Inventário	Tipo	V_Aval_Bens Avaliados	Valor Amort_Bens	Valor Actual_Bens Novos
012488	Suporte p/microfone		55,44	0,00
012489	Suporte p/microfone		55,44	0,00
012490	Cadeira		67,70	0,00
012492	Armário	70,00	8,75	61,25
012493	Armário	70,00	8,75	61,25
012499	Quadro	20,00	2,50	17,50
012502	Lava-mãos	50,00	6,25	43,75
012504	Armário congelador	400,00	57,14	342,86
012505	Cacifo	150,00	18,75	131,25
012506	Cacifo	150,00	18,75	131,25
012507	Cacifo	150,00	18,75	131,25
012508	Cacifo	160,00	20,00	140,00
012509	Estante	65,00	8,13	56,87
012510	Estante	70,00	8,75	61,25
012511	Fritadeira	5,00	0,71	4,29
012512	Fritadeira	5,00	0,71	4,29
012536	Quadro	5,00	0,63	4,37
012539	Ar Condicionado	200,00	25,00	175,00
012540	Ar Condicionado	200,00	25,00	175,00
012541	Banca Apoio	30,00	3,75	26,25
012542	Bancada lavagem		195,63	0,00
012543	Banca Apoio		60,73	0,00
012544	Fogão		180,66	0,00
012545	Máq. lavar roupa		137,86	0,00
012546	Banca Apoio		85,21	0,00
012547	Frigorífico		170,68	0,00
012548	Hotte		47,27	0,00
012549	Armário		44,64	0,00
012550	Armário		85,21	0,00
012551	Armário		91,91	0,00
012552	Estante		60,72	0,00
012555	Banco		85,59	0,00
012584	Bancada lavagem	150,00	21,43	128,57
012591	Cadeira	32,00	4,00	28,00
012596	Switch	50,00	12,50	37,50
012599	Router	80,00	20,00	60,00
012624	Aquecedor	20,00	2,50	17,50
012625	Aquecedor	20,00	2,50	17,50
012627	Aquecedor	20,00	2,50	17,50
012636	Aquecedor	20,00	2,50	17,50
012637	Aquecedor	20,00	2,50	17,50
012638	Aquecedor	20,00	2,50	17,50
012665	Aquecedor	20,00	2,50	17,50
012666	Aquecedor	20,00	2,50	17,50
012672	Quadro	1,00	1,00	0,00
012682	Armário	65,00	8,13	56,87
012683	Armário		131,30	0,00
012684	Armário	70,00	8,75	61,25
012692	Cacifo	50,00	6,25	43,75
012722	Tela projecção	40,00	5,71	34,29
012724	Caixa transporte	40,00	5,00	35,00
012725	Caixa transporte	40,00	5,00	35,00
012726	Caixa transporte	40,00	5,00	35,00
012727	Caixa transporte	40,00	5,00	35,00
012728	Mesa	10,00	1,25	8,75
012729	Mesa	10,00	1,25	8,75
012730	Mesa	10,00	1,25	8,75
012731	Mesa	10,00	1,25	8,75
012733	Mesa	10,00	1,25	8,75
012734	Mesa	10,00	1,25	8,75
012735	Mesa	10,00	1,25	8,75
012736	Mesa	10,00	1,25	8,75
012737	Mesa	10,00	1,25	8,75
012738	Mesa	10,00	1,25	8,75
012739	Mesa	10,00	1,25	8,75
012740	Mesa	10,00	1,25	8,75
012741	Mesa	10,00	1,25	8,75
012742	Mesa	10,00	1,25	8,75
012744	Armário	90,00	11,25	78,75
012745	Armário	90,00	11,25	78,75
012746	Secretária	65,00	8,13	56,87
012749	Armário	15,00	1,88	13,12
012762	Bomba	10,00	1,25	8,75

[Handwritten signatures and initials in blue ink, including 'Vitor' and 'mi']

Nº Inventário	Tipo	V_Aval_Bens Avaliados	Valor Amort_Bens	Valor Actual_Bens Novos
012765	Cadeira	25,00	3,13	21,87
012766	Cadeira	50,00	6,25	43,75
012767	Escadote	20,00	2,50	17,50
012782	Tabela basquete	150,00	18,75	131,25
012783	Tabela basquete	150,00	18,75	131,25
012793	Banco	30,00	3,75	26,25
012794	Banco	30,00	3,75	26,25
012795	Banco	30,00	3,75	26,25
012796	Banco	30,00	3,75	26,25
012809	Lava-mãos	50,00	6,25	43,75
012836	Acess Point	10,00	2,50	7,50
012867	Bancada	85,00	10,63	74,37
012871	Switch	20,00	5,00	15,00
012872	Agrafador	4,00	0,50	3,50
012873	Chaveiro	20,00	2,50	17,50
012878	Quadro	1,00	1,00	0,00
012879	Quadro	1,00	1,00	0,00
012881	Aquecedor	16,00	2,00	14,00
012882	Furador	20,00	2,50	17,50
012883	Destruidor papel	40,00	5,00	35,00
012885	Peça decorativa	1,00	1,00	0,00
012903	Pistola colar	30,00	7,50	22,50
012924	Mesa	20,00	2,50	17,50
012943	Balança	500,00	62,50	437,50
012944	Forno	1 300,00	260,00	1 040,00
012945	Tornilho	40,00	5,00	35,00
012947	Mesa	20,00	2,50	17,50
012957	Biombo	20,00	2,50	17,50
012958	Biombo	20,00	2,50	17,50
012959	Biombo	20,00	2,50	17,50
012960	Biombo	20,00	2,50	17,50
012961	Biombo	20,00	2,50	17,50
012971	Estante	55,00	6,88	48,12
012972	Estante	55,00	6,88	48,12
012973	Estante	55,00	6,88	48,12
012974	Estante	55,00	6,88	48,12
012975	Estante	55,00	6,88	48,12
012976	Estante	60,00	7,50	52,50
012977	Estante	60,00	7,50	52,50
012978	Estante	60,00	7,50	52,50
012979	Estante	60,00	7,50	52,50
012980	Estante	60,00	7,50	52,50
012981	Estante	60,00	7,50	52,50
012982	Estante	60,00	7,50	52,50
012983	Cadeira	32,00	4,00	28,00
012984	Cadeira	32,00	4,00	28,00
012985	Cadeira	32,00	4,00	28,00
012986	Cadeira	32,00	4,00	28,00
012987	Cadeira	32,00	4,00	28,00
012988	Cadeira	32,00	4,00	28,00
012989	Cadeira	32,00	4,00	28,00
012990	Cadeira	32,00	4,00	28,00
012991	Cadeira	32,00	4,00	28,00
012992	Cadeira	32,00	4,00	28,00
012993	Cadeira	32,00	4,00	28,00
012994	Cadeira	32,00	4,00	28,00
012995	Cadeira	32,00	4,00	28,00
012996	Cadeira	32,00	4,00	28,00
013001	Mesa	10,00	1,25	8,75
013002	Mesa	10,00	1,25	8,75
013003	Mesa	10,00	1,25	8,75
013004	Mesa	10,00	1,25	8,75
013005	Mesa	10,00	1,25	8,75
013006	Mesa	10,00	1,25	8,75
013007	Mesa	10,00	1,25	8,75
013008	Mesa	10,00	1,25	8,75
013009	Mesa	10,00	1,25	8,75
013010	Mesa	10,00	1,25	8,75
013011	Mesa	10,00	1,25	8,75
013012	Mesa	10,00	1,25	8,75
013013	Mesa	10,00	1,25	8,75
013014	Mesa	10,00	1,25	8,75
013015	Mesa	10,00	1,25	8,75

Handwritten notes and signatures in blue ink on the right side of the page, including the number '99' and various initials and signatures.

Nº Inventário	Tipo	V_Aval_Bens Avaliados	Valor Amort_Bens	Valor Actual_Bens Novos
013016	Mesa	10,00	1,25	8,75
013017	Mesa	10,00	1,25	8,75
013018	Mesa	10,00	1,25	8,75
013020	Mesa	10,00	1,25	8,75
013021	Mesa	10,00	1,25	8,75
013022	Mesa	10,00	1,25	8,75
013023	Mesa	10,00	1,25	8,75
013024	Mesa	10,00	1,25	8,75
013025	Mesa	10,00	1,25	8,75
013026	Mesa	10,00	1,25	8,75
013027	Mesa	10,00	1,25	8,75
013028	Mesa	10,00	1,25	8,75
013029	Mesa	10,00	1,25	8,75
013030	Mesa	10,00	1,25	8,75
013031	Mesa	10,00	1,25	8,75
013033	Mesa	10,00	1,25	8,75
013034	Mesa	10,00	1,25	8,75
013035	Mesa	10,00	1,25	8,75
013036	Mesa	10,00	1,25	8,75
013037	Mesa	10,00	1,25	8,75
013038	Mesa	10,00	1,25	8,75
013039	Mesa	10,00	1,25	8,75
013040	Mesa	10,00	1,25	8,75
013041	Mesa	10,00	1,25	8,75
013042	Mesa	10,00	1,25	8,75
013043	Mesa	10,00	1,25	8,75
013044	Mesa	10,00	1,25	8,75
013045	Mesa	10,00	1,25	8,75
013046	Mesa	10,00	1,25	8,75
013047	Mesa	10,00	1,25	8,75
013048	Mesa	10,00	1,25	8,75
013054	Cadeira	30,00	3,75	26,25
013055	Cadeira	30,00	3,75	26,25
013059	Armário		125,47	0,00
013060	Rádio leitor CD	30,00	6,00	24,00
013061	Central intrusão	100,00	20,00	80,00
013062	Escadote	18,00	2,25	15,75
013063	GSM	80,00	11,43	68,57
013065	Cadeira	30,00	3,75	26,25
013066	Cadeira	30,00	3,75	26,25
013067	Cadeira	50,00	6,25	43,75
013069	Cadeira	50,00	6,25	43,75
013070	Secretária	70,00	8,75	61,25
013097	Acess Point	10,00	2,50	7,50
013117	Câmara	75,00	18,75	56,25
013120	Acess Point	10,00	2,50	7,50
013151	Escadote	22,00	2,75	19,25
013155	Andaime	50,00	7,14	42,86
013162	Máq. corte cerâmica	300,00	37,50	262,50
013171	Candeeiro	10,00	1,25	8,75
013176	Impressora	80,00	20,00	60,00
013185	Router	30,00	7,50	22,50
013192	Vitrine exposição	50,00	6,25	43,75
013193	Cadeirão	120,00	15,00	105,00
013194	Cadeirão	60,00	7,50	52,50
013195	Cadeirão	60,00	7,50	52,50
013196	Mesa	20,00	2,50	17,50
013206	Switch	30,00	7,50	22,50
013207	Módulo autónomo	100,00	12,50	87,50
013235	Switch	20,00	5,00	15,00
013239	Vitrine exposição	40,00	5,00	35,00
013240	Vitrine exposição	40,00	5,00	35,00
013243	Vitrine exposição	60,00	7,50	52,50
013244	Vitrine exposição	60,00	7,50	52,50
013245	Vitrine exposição	50,00	6,25	43,75
013246	Vitrine exposição	70,00	8,75	61,25
013247	Vitrine exposição	70,00	8,75	61,25
013251	Cadeira		165,76	0,00
013252	Cadeira		165,76	0,00
013253	Cadeira		165,76	0,00
013254	Cadeira		165,76	0,00
013255	Cadeira		165,76	0,00
013256	Cadeira		165,76	0,00

Handwritten signatures and initials in blue ink, including a large signature at the top and several smaller ones below, possibly indicating approval or verification of the inventory data.

Nº Inventário	Tipo	V Aval Bens Avaliados	Valor Amort Bens	Valor Actual Bens Novos
013257	Cadeira		165,76	0,00
013258	Cadeira		165,76	0,00
013259	Cadeira		165,76	0,00
013260	Cadeira		165,76	0,00
013261	Cadeira		165,76	0,00
013262	Cadeira		165,76	0,00
013263	Cadeira		165,76	0,00
013264	Cadeira		165,76	0,00
013265	Cadeira		165,76	0,00
013266	Cadeira		165,76	0,00
013267	Cadeira		165,76	0,00
013268	Cadeira		165,76	0,00
013269	Cadeira		165,76	0,00
013270	Cadeira		165,76	0,00
013271	Cadeira		165,76	0,00
013272	Cadeira		165,76	0,00
013273	Cadeira		165,76	0,00
013274	Cadeira		165,76	0,00
013275	Cadeira		165,76	0,00
013276	Cadeira		165,76	0,00
013277	Cadeira		165,76	0,00
013278	Cadeira		165,76	0,00
013279	Cadeira		165,76	0,00
013280	Cadeira		165,76	0,00
013281	Cadeira		165,76	0,00
013282	Cadeira		165,76	0,00
013283	Cadeira		165,76	0,00
013284	Cadeira		165,76	0,00
013285	Cadeira		165,76	0,00
013286	Cadeira		165,76	0,00
013287	Cadeira		165,76	0,00
013288	Cadeira		165,76	0,00
013289	Cadeira		165,76	0,00
013290	Cadeira		165,76	0,00
013291	Cadeira		165,76	0,00
013292	Cadeira		165,76	0,00
013293	Cadeira		165,76	0,00
013294	Cadeira		165,76	0,00
013295	Cadeira		165,76	0,00
013296	Cadeira		165,76	0,00
013297	Cadeira		165,76	0,00
013298	Cadeira		165,76	0,00
013299	Cadeira		165,76	0,00
013300	Cadeira		165,76	0,00
013301	Cadeira		165,76	0,00
013302	Cadeira		165,76	0,00
013303	Cadeira		165,76	0,00
013304	Cadeira		165,76	0,00
013305	Cadeira		165,76	0,00
013306	Cadeira		165,76	0,00
013307	Cadeira		165,76	0,00
013308	Cadeira		165,76	0,00
013309	Cadeira		165,76	0,00
013310	Cadeira		165,76	0,00
013311	Cadeira		165,76	0,00
013312	Cadeira		165,76	0,00
013313	Cadeira		165,76	0,00
013314	Cadeira		165,76	0,00
013315	Cadeira		165,76	0,00
013316	Cadeira		165,76	0,00
013317	Cadeira		165,76	0,00
013318	Cadeira		165,76	0,00
013319	Cadeira		165,76	0,00
013320	Cadeira		165,76	0,00
013321	Cadeira		165,76	0,00
013322	Cadeira		165,76	0,00
013323	Cadeira		165,76	0,00
013324	Cadeira		165,76	0,00
013325	Cadeira		165,76	0,00
013326	Cadeira		165,76	0,00
013327	Cadeira		165,76	0,00
013328	Cadeira		165,76	0,00
013329	Cadeira		165,76	0,00

Handwritten signatures and initials in blue ink, including "JH", "A", "V.H.", and "Be".

Nº Inventário	Tipo	V_Aval_Bens Avalados	Valor Amort_Bens	Valor Actual_Bens Novos
013330	Cadeira		165,76	0,00
013331	Cadeira		165,76	0,00
013332	Cadeira		165,76	0,00
013333	Cadeira		165,76	0,00
013334	Cadeira		165,76	0,00
013335	Cadeira		165,76	0,00
013336	Cadeira		165,76	0,00
013337	Cadeira		165,76	0,00
013338	Cadeira		165,76	0,00
013339	Cadeira		165,76	0,00
013340	Cadeira		165,76	0,00
013341	Cadeira		165,76	0,00
013342	Cadeira		165,76	0,00
013343	Cadeira		165,76	0,00
013344	Cadeira		165,76	0,00
013345	Cadeira		165,76	0,00
013346	Cadeira		165,76	0,00
013347	Cadeira		165,76	0,00
013348	Cadeira		165,76	0,00
013349	Cadeira		165,76	0,00
013350	Cadeira		165,76	0,00
013351	Cadeira		165,76	0,00
013352	Cadeira		165,76	0,00
013353	Cadeira		165,76	0,00
013354	Cadeira		165,76	0,00
013355	Cadeira		165,76	0,00
013356	Cadeira		165,76	0,00
013357	Cadeira		165,76	0,00
013358	Cadeira		165,76	0,00
013359	Cadeira		165,76	0,00
013360	Cadeira		165,76	0,00
013361	Cadeira		165,76	0,00
013362	Cadeira		165,76	0,00
013363	Cadeira		165,76	0,00
013364	Cadeira		165,76	0,00
013365	Cadeira		165,76	0,00
013366	Cadeira		165,76	0,00
013367	Cadeira		165,76	0,00
013368	Cadeira		165,76	0,00
013369	Cadeira		165,76	0,00
013370	Cadeira		165,76	0,00
013371	Cadeira		165,76	0,00
013372	Cadeira		165,76	0,00
013373	Cadeira		165,76	0,00
013374	Cadeira		165,76	0,00
013375	Cadeira		165,76	0,00
013376	Cadeira		165,76	0,00
013377	Cadeira		165,76	0,00
013378	Cadeira		165,76	0,00
013379	Cadeira		165,76	0,00
013380	Cadeira		165,76	0,00
013381	Cadeira		165,76	0,00
013382	Cadeira		165,76	0,00
013383	Cadeira		165,76	0,00
013384	Cadeira		165,76	0,00
013385	Cadeira		165,76	0,00
013386	Cadeira		165,76	0,00
013387	Cadeira		165,76	0,00
013388	Cadeira		165,76	0,00
013389	Cadeira		165,76	0,00
013390	Cadeira		165,76	0,00
013391	Cadeira		165,76	0,00
013392	Cadeira		165,76	0,00
013393	Cadeira		165,76	0,00
013394	Cadeira		165,76	0,00
013395	Cadeira		165,76	0,00
013396	Cadeira		165,76	0,00
013397	Cadeira		165,76	0,00
013398	Cadeira		165,76	0,00
013399	Cadeira		165,76	0,00
013400	Cadeira		165,76	0,00
013401	Cadeira		165,76	0,00
013402	Cadeira		165,76	0,00

Handwritten notes and signatures on the right side of the page, including a large signature at the top and several initials or marks below it.

Nº Inventário	Tipo	V_Aval_Bens Avaliados	Valor Amort_Bens	Valor Actual_Bens Novos
013403	Cadeira		165,76	0,00
013404	Cadeira		165,76	0,00
013405	Cadeira		165,76	0,00
013406	Cadeira		165,76	0,00
013407	Cadeira		165,76	0,00
013408	Cadeira		165,76	0,00
013409	Cadeira		165,76	0,00
013410	Cadeira		165,76	0,00
013411	Cadeira		165,76	0,00
013412	Cadeira		165,76	0,00
013413	Cadeira		165,76	0,00
013414	Cadeira		165,76	0,00
013415	Cadeira		165,76	0,00
013416	Cadeira		165,76	0,00
013417	Cadeira		165,76	0,00
013418	Cadeira		165,76	0,00
013419	Cadeira		165,76	0,00
013420	Cadeira		165,76	0,00
013421	Cadeira		165,76	0,00
013422	Cadeira		165,76	0,00
013423	Cadeira		165,76	0,00
013424	Cadeira		165,76	0,00
013425	Cadeira		165,76	0,00
013426	Cadeira		165,76	0,00
013427	Cadeira		165,76	0,00
013428	Cadeira		165,76	0,00
013429	Cadeira		165,76	0,00
013430	Cadeira		165,76	0,00
013431	Cadeira		165,76	0,00
013432	Cadeira		165,76	0,00
013433	Cadeira		165,76	0,00
013434	Cadeira		165,76	0,00
013435	Cadeira		165,76	0,00
013436	Cadeira		165,76	0,00
013437	Cadeira		165,76	0,00
013438	Cadeira		165,76	0,00
013439	Cadeira		165,76	0,00
013440	Cadeira		165,76	0,00
013441	Cadeira		165,76	0,00
013442	Cadeira		165,76	0,00
013443	Cadeira		165,76	0,00
013444	Cadeira		165,76	0,00
013445	Cadeira		165,76	0,00
013446	Cadeira		165,76	0,00
013447	Cadeira		165,76	0,00
013448	Cadeira		165,76	0,00
013449	Cadeira		165,76	0,00
013450	Cadeira		165,76	0,00
013451	Cadeira		165,76	0,00
013452	Cadeira		165,76	0,00
013453	Cadeira		165,76	0,00
013454	Cadeira		165,76	0,00
013455	Cadeira		165,76	0,00
013456	Cadeira		165,76	0,00
013457	Cadeira		165,76	0,00
013458	Cadeira		165,76	0,00
013459	Cadeira		165,76	0,00
013460	Cadeira		165,76	0,00
013461	Cadeira		165,76	0,00
013462	Cadeira		165,76	0,00
013463	Cadeira		165,76	0,00
013464	Cadeira		165,76	0,00
013465	Cadeira		165,76	0,00
013466	Cadeira		165,76	0,00
013467	Cadeira		165,76	0,00
013468	Cadeira		165,76	0,00
013469	Cadeira		165,76	0,00
013470	Cadeira		165,76	0,00
013471	Cadeira		165,76	0,00
013472	Cadeira		165,76	0,00
013473	Cadeira		165,76	0,00
013474	Cadeira		165,76	0,00
013475	Cadeira		165,76	0,00

[Handwritten signatures and initials in blue ink, including 'A 54', 'A', 'Be', and 'Km']

Nº Inventário	Tipo	V_Aval_Bens Avaliados	Valor Amort_Bens	Valor Actual_Bens Novos
014280	Projector	5,00	0,63	4,37
014281	Projector	5,00	0,63	4,37
014282	Projector	5,00	0,63	4,37
014283	Projector	5,00	0,63	4,37
014284	Projector	5,00	0,63	4,37
014285	Projector	5,00	0,63	4,37
014286	Projector	5,00	0,63	4,37
014287	Projector	5,00	0,63	4,37
014288	Projector	5,00	0,63	4,37
014289	Projector	5,00	0,63	4,37
014290	Projector	5,00	0,63	4,37
014291	Projector	5,00	0,63	4,37
014292	Projector	5,00	0,63	4,37
014293	Projector	5,00	0,63	4,37
014294	Projector	5,00	0,63	4,37
014295	Projector	5,00	0,63	4,37
014296	Projector	5,00	0,63	4,37
014304	Esquentador	150,00	18,75	131,25
014334	Cadeira	5,00	0,63	4,37
014335	Cadeira	5,00	0,63	4,37
014337	Router	15,00	3,75	11,25
014338	Router	20,00	5,00	15,00
014529	Armário	70,00	8,75	61,25
014562	Central incêndio	100,00	20,00	80,00
014585	Haste p/bandeira	40,00	5,00	35,00
014586	Haste p/bandeira	40,00	5,00	35,00
014587	Haste p/bandeira	40,00	5,00	35,00
014593	Escadote	20,00	2,50	17,50
014596	Máq. lavar loiça	300,00	37,50	262,50
014601	Haste p/bandeira	40,00	5,00	35,00
014602	Haste p/bandeira	40,00	5,00	35,00
014603	Haste p/bandeira	40,00	5,00	35,00
014604	Haste p/bandeira	40,00	5,00	35,00
014605	Haste p/bandeira	40,00	5,00	35,00
014606	Haste p/bandeira	40,00	5,00	35,00
014607	Haste p/bandeira	40,00	5,00	35,00
014608	Haste p/bandeira	40,00	5,00	35,00
014609	Haste p/bandeira	40,00	5,00	35,00
014614	Selo branco	5,00	0,63	4,37
014615	Furador	20,00	2,50	17,50
014616	Agrafador	4,00	0,50	3,50
014625	Router	15,00	3,75	11,25
014685	Cesto papéis		2,77	8,30
014713	Cesto papéis		2,77	8,30
014757	Computador	50,00	12,50	37,50
014792	Cesto papéis		2,77	8,30
014842	Cesto papéis		2,77	8,30
014848	Cesto papéis		2,77	8,30
014886	Cesto papéis		2,77	8,30
014900	Máq. gelo	100,00	12,50	87,50
014903	Cesto papéis		2,77	8,30
014916	Cesto papéis		2,77	8,30
014925	Cesto papéis		2,77	8,30
014995	Cadeira		4,46	13,37
014996	Cadeira		4,46	13,37
014997	Cadeira		4,46	13,37
014998	Cadeira		4,46	13,37
014999	Cadeira		4,46	13,37
015000	Cadeira		4,46	13,37
015092	Cesto papéis		2,77	8,30
015137	Cesto papéis		2,77	8,30
015140	Cavalete		29,17	87,49
015141	Estante		66,08	198,23
015142	Máq. lavar roupa		50,35	151,03
015143	Bancada cozinha		37,77	113,29
015144	Charrlot		64,51	193,53
015145	Cesto papéis		2,77	8,30
015146	Cama		15,26	45,79
015147	Cadeira		5,12	15,36
015148	Cadeira		5,12	15,36
015149	Cadeira		5,12	15,36
015150	Cadeira		5,12	15,36
015151	Cadeira		16,33	48,97

Handwritten signatures and initials in blue ink, including "SM", "A", "Jm", "BC", and "A".

Nº Inventário	Tipo	V_Aval_Bens Avaliados	Valor	
			Amort_Bens	Valor Actual_Bens Novos
015152	Arca		30,28	90,82
015153	Fraldário		51,91	155,74
015154	Bancada lavagem		37,77	113,29
015186	Mesa		14,88	44,65
015187	Estante	55,00	6,88	48,12
015189	Cavalete		29,17	87,49
015190	Estante		66,08	198,24
015191	Estante		66,08	198,23
015192	Máq. lavar roupa		50,35	151,03
015193	Bancada cozinha		37,77	113,29
015194	Charriot		64,51	193,54
015195	Cama		15,27	45,79
015196	Cadeira		5,12	15,36
015197	Cadeira		5,12	15,36
015198	Cadeira		5,12	15,36
015199	Cadeira		5,12	15,36
015200	Cadeira		16,33	48,97
015201	Arca		30,28	90,82
015202	Fraldário		51,91	155,74
015203	Bancada lavagem		37,77	113,29
015233	Estante	55,00	6,88	48,12
015235	Estante	50,00	6,25	43,75
015236	Estante	50,00	6,25	43,75
015238	Cavalete		29,17	87,49
015239	Máq. lavar roupa		50,35	151,04
015240	Bancada cozinha		37,76	113,29
015241	Charriot		64,51	193,54
015242	Cesto papéis		2,77	8,30
015243	Cama		15,27	45,79
015244	Cadeira		5,12	15,35
015245	Cadeira		5,12	15,35
015246	Cadeira		5,12	15,35
015247	Cadeira		5,12	15,35
015248	Fraldário		51,91	155,73
015249	Bancada lavagem		37,76	113,29
015323	Cesto papéis		2,77	8,30
015324	Cesto papéis		2,77	8,30
015376	Estante	65,00	8,13	56,87
015378	Televisor	70,00	10,00	60,00
015380	Armário		166,32	0,00
015381	Armário		166,32	0,00
015382	Armário		166,32	0,00
015384	Televisor	70,00	10,00	60,00
015405	Bancada		186,75	0,00
015406	Bancada lavagem		1 896,68	0,00
015407	Esquentador		280,12	0,00
015408	Máq. lavar loiça		2 305,19	0,00
015409	Armário		519,40	0,00
015410	Armário		519,40	0,00
015411	Bancada		1 377,28	0,00
015412	Mesa	2,00	0,25	1,75
015415	Armário		519,40	0,00
015417	Estante	8,00	1,00	7,00
015424	Aquecedor	14,00	1,75	12,25
015431	Quadro	20,00	2,50	17,50
015457	Cómoda	20,00	2,50	17,50
015459	Toucador	20,00	2,50	17,50
015462	Mesa	5,00	0,63	4,37
015463	Banco	5,00	0,63	4,37
015464	Banco	5,00	0,63	4,37
015465	Banco	5,00	0,63	4,37
015466	Banco	5,00	0,63	4,37
015467	Banco	5,00	0,63	4,37
015476	Banco	2,00	0,25	1,75
015477	Banco	2,00	0,25	1,75
015478	Banco	2,00	0,25	1,75
015479	Banco	2,00	0,25	1,75
015480	Banco	2,00	0,25	1,75
015481	Banco	2,00	0,25	1,75
015482	Banco	2,00	0,25	1,75
015483	Banco	2,00	0,25	1,75
015484	Banco	2,00	0,25	1,75
015485	Banco	2,00	0,25	1,75

R. H. G. M.
[Handwritten signature]
Viki
30
[Handwritten initials]
hi

Nº Inventário	Tipo	V_Aval_Bens	Valor	Valor Actual_Bens
		Avaliados	Amort Bens	Novos
015486	Banco	2,00	0,25	1,75
015487	Banco	2,00	0,25	1,75
015488	Banco	2,00	0,25	1,75
015489	Banco	2,00	0,25	1,75
015490	Banco	2,00	0,25	1,75
015491	Banco	2,00	0,25	1,75
015492	Banco	2,00	0,25	1,75
015493	Banco	2,00	0,25	1,75
015494	Banco	2,00	0,25	1,75
015495	Banco	2,00	0,25	1,75
015496	Banco	2,00	0,25	1,75
015497	Banco	2,00	0,25	1,75
015498	Mesa	1,00	0,13	0,87
015499	Mesa	1,00	0,13	0,87
015500	Mesa	1,00	0,13	0,87
015524	Banca Apolo	60,00	7,50	52,50
015525	Cesto papéis		2,77	8,30
015537	Grelhador	300,00	42,86	257,14
015545	Cadeira	20,00	2,50	17,50
015546	Cadeira	20,00	2,50	17,50
015547	Mesa	70,00	8,75	61,25
015549	Cadeira	35,00	4,38	30,62
015550	Cadeira	35,00	4,38	30,62
015551	Cadeira	35,00	4,38	30,62
015553	Cadeira	35,00	4,38	30,62
015554	Cadeira	35,00	4,38	30,62
015555	Cadeira	35,00	4,38	30,62
015556	Cadeira	35,00	4,38	30,62
015557	Cadeira	35,00	4,38	30,62
015558	Cadeira	35,00	4,38	30,62
015559	Cadeira	35,00	4,38	30,62
015560	Cadeira	35,00	4,38	30,62
015561	Cadeira	30,00	3,75	26,25
015562	Cadeira	30,00	3,75	26,25
015565	Cadeira	30,00	3,75	26,25
015566	Cadeira	30,00	3,75	26,25
015568	Mesa	40,00	5,00	35,00
015569	Mesa	40,00	5,00	35,00
015570	Mesa	10,00	1,25	8,75
015573	Mesa	40,00	5,00	35,00
015576	Extintor	10,00	2,50	7,50
015577	Armário	70,00	8,75	61,25
015586	Armário	70,00	8,75	61,25
015587	Armário	70,00	8,75	61,25
015590	Armário	30,00	3,75	26,25
015591	Quadro	45,00	5,63	39,37
015594	Armário	70,00	8,75	61,25
015595	Armário	70,00	8,75	61,25
015596	Cadeira	20,00	2,50	17,50
015597	Central telefónica	150,00	18,75	131,25
015598	Secretária	60,00	7,50	52,50
015602	Cofre	50,00	6,25	43,75
015618	Extintor	15,00	3,75	11,25
015620	Central intrusão	20,00	4,00	16,00
015621	Banco	45,00	5,63	39,37
015622	Banco	45,00	5,63	39,37
015624	Armário	65,00	8,13	56,87
015627	Armário	70,00	8,75	61,25
015628	Armário	70,00	8,75	61,25
015635	Extintor		37,57	0,00
015636	Conj. cadeiras	75,00	9,38	65,62
015637	Armário	85,00	10,63	74,37
015641	Tabela basquete	40,00	5,00	35,00
015642	Tabela basquete	40,00	5,00	35,00
015643	Extintor		37,57	0,00
015644	Conj. cadeiras	75,00	9,38	65,62
015645	Armário	85,00	10,63	74,37
015667	Cadeira	30,00	3,75	26,25
015668	Cadeira	30,00	3,75	26,25
015669	Cadeira	30,00	3,75	26,25
015670	Cadeira	30,00	3,75	26,25
015671	Cadeira	30,00	3,75	26,25
015672	Cadeira	30,00	3,75	26,25

Handwritten notes and signatures:
 JM
 A
 Vito
 BC
 [Signature]

Nº Inventário	Tipo	V_Aval_Bens Avaliados	Valor Amort_Bens	Valor Actual_Bens Novos
016025	Cadeira		4,46	13,38
016026	Cadeira		4,46	13,38
016027	Cadeira		4,46	13,38
016028	Cadeira		4,46	13,38
016029	Cadeira		4,46	13,38
016030	Cadeira		4,46	13,38
016031	Cadeira		4,46	13,38
016033	Cesto papéis		2,77	8,30
016048	Espelho		30,30	90,88
016049	Espelho		30,30	90,88
016050	Secador		36,58	109,72
016051	Secador		36,58	109,72
016052	Biombo		29,77	89,29
016053	Biombo		29,77	89,29
016054	Cesto papéis		2,77	8,30
016055	Cesto papéis		2,77	8,30
016063	Videoportelo	25,00	3,13	21,87
016210	Armário	15,00	1,88	13,12
016211	Armário	15,00	1,88	13,12
016257	Quadro	55,00	6,88	48,12
016258	Quadro	20,00	2,50	17,50
016259	Mesa	2,00	0,25	1,75
016260	Mesa	20,00	2,50	17,50
016261	Armário	70,00	8,75	61,25
016262	Armário	50,00	6,25	43,75
016263	Armário	50,00	6,25	43,75
016273	Mesa	10,00	1,25	8,75
016274	Mesa	10,00	1,25	8,75
016275	Mesa	10,00	1,25	8,75
016283	Frigorífico	70,00	10,00	60,00
016284	Armário	70,00	8,75	61,25
016285	Armário	70,00	8,75	61,25
016286	Armário	70,00	8,75	61,25
016288	Armário		133,06	0,00
016289	Armário		133,06	0,00
016290	Banco	3,00	0,38	2,62
016291	Banco	3,00	0,38	2,62
016292	Banco	3,00	0,38	2,62
016293	Banco	3,00	0,38	2,62
016294	Banco	3,00	0,38	2,62
016335	Secretária	15,00	1,88	13,12
016390	Estante	84,00	10,50	73,50
016394	Mesa	10,00	1,25	8,75
016403	Estante	65,00	8,13	56,87
016404	Mesa	10,00	1,25	8,75
016405	Mesa	10,00	1,25	8,75
016406	Mesa	10,00	1,25	8,75
016407	Mesa	10,00	1,25	8,75
016408	Mesa	10,00	1,25	8,75
016409	Mesa	10,00	1,25	8,75
016466	Estante	114,00	14,25	99,75
016471	Armário	120,00	15,00	105,00
016472	Armário	120,00	15,00	105,00
016502	Monitor	30,00	7,50	22,50
016540	Cadeira	2,00	0,25	1,75
016543	Computador	1,00	0,25	0,75
016547	Armário		131,31	0,00
016549	Armário		166,32	0,00
016550	Escadote	22,00	2,75	19,25
016553	Esquentador	300,00	37,50	262,50
016555	Fogão		194,53	0,00
016556	Mesa	2,00	0,25	1,75
016559	Tabela basquete	40,00	5,00	35,00
016560	Tabela basquete	40,00	5,00	35,00
016570	Esquentador	200,00	25,00	175,00
016571	Fogão		1 266,40	0,00
016575	Cadeira	5,00	0,63	4,37
016576	Cadeira	5,00	0,63	4,37
016577	Cadeira	5,00	0,63	4,37
016578	Cadeira	5,00	0,63	4,37
016579	Mesa	5,00	0,63	4,37
016580	Bancada lavagem	30,00	3,75	26,25
016581	Fogão	1,00	0,13	0,87

[Handwritten signatures and initials in blue ink, including 'J. G. M.', 'A. S.', 'J. A.', 'J. B.', 'mi']

Nº Inventário	Tipo	V_Aval_Bens	Valor	Valor Actual_Bens
		Avaliados	Amort Bens	Novos
016582	Cómoda	20,00	2,50	17,50
016583	Roupeiro	20,00	2,50	17,50
016584	Mesa		58,36	0,00
016585	Cama	15,00	1,88	13,12
016590	Armário	15,00	1,88	13,12
016592	Armário	70,00	8,75	61,25
016593	Armário	70,00	8,75	61,25
016594	Mesa	80,00	10,00	70,00
016595	Mesa	60,00	7,50	52,50
016602	Armário	100,00	12,50	87,50
016603	Secretária	70,00	8,75	61,25
016605	Mesa	10,00	1,25	8,75
016606	Cadeirão	70,00	8,75	61,25
016607	Cadeirão	50,00	6,25	43,75
016608	Cadeirão	50,00	6,25	43,75
016609	Base p/candeeiro	5,00	0,63	4,37
016610	Candeeiro	40,00	5,00	35,00
016615	Charriot	35,00	4,38	30,62
016616	Charriot	35,00	4,38	30,62
016617	Banco	2,50	0,31	2,19
016618	Banco	2,50	0,31	2,19
016625	Mesa	10,00	1,25	8,75
016626	Mesa	10,00	1,25	8,75
016627	Mesa	10,00	1,25	8,75
016683	Armário		163,41	0,00
016684	Armário		163,41	0,00
016685	Estante	105,00	13,13	91,87
016686	Estante	105,00	13,13	91,87
016691	Monitor	30,00	7,50	22,50
016692	Impressora	1,00	0,25	0,75
016697	Fogão		194,53	0,00
016733	Mesa	40,00	5,00	35,00
016736	Estante		186,11	0,00
016737	Estante	60,00	7,50	52,50
016738	Mesa	20,00	2,50	17,50
016742	Quadro	20,00	2,50	17,50
016787	Quadro		107,97	0,00
016790	Aquecedor	16,00	2,00	14,00
016803	Vitrine	50,00	6,25	43,75
016804	Vitrine	50,00	6,25	43,75
016805	Vitrine	50,00	6,25	43,75
016806	Vitrine	50,00	6,25	43,75
016810	Chaveiro	10,00	1,25	8,75
016824	Cacifo	85,00	10,63	74,37
016827	Cacifo	80,00	10,00	70,00
016828	Cacifo	80,00	10,00	70,00
016829	Cacifo	80,00	10,00	70,00
016845	Estante	45,00	5,63	39,37
016846	Estante	35,00	4,38	30,62
016847	Estante	120,00	15,00	105,00
016850	Extintor	10,00	2,50	7,50
016864	Armário	70,00	8,75	61,25
016865	Armário	15,00	1,88	13,12
016866	Chaveiro	10,00	1,25	8,75
016878	Bengaleiro	30,00	3,75	26,25
016881	Armário	70,00	8,75	61,25
016883	Arquivador		495,76	0,00
016895	Furador	20,00	2,50	17,50
016904	Máq. calcular	1,00	0,20	0,80
016912	Carro limpeza	20,00	2,86	17,14
016913	Carro limpeza	20,00	2,86	17,14
016914	Marquesa	60,00	7,50	52,50
016915	Marquesa	60,00	7,50	52,50
016939	Cacifo	80,00	10,00	70,00
016940	Cacifo	80,00	10,00	70,00
016943	Extintor	10,00	2,50	7,50
016952	Micro-difusor	80,00	10,00	70,00
016953	Extintor	10,00	2,50	7,50
016954	Cadeira	40,00	5,00	35,00
016982	Cadeira	40,00	5,00	35,00
016985	Cadeira	40,00	5,00	35,00
016986	Cadeira	40,00	5,00	35,00
016987	Cadeira	40,00	5,00	35,00

[Handwritten signatures and initials in blue ink, including 'Vitor', '32', and 'hni']

Nº Inventário	Tipo	V_Aval_Bens Avaliados	Valor Amort_Bens	Valor Actual_Bens Novos
016989	Cadeira	40,00	5,00	35,00
017003	Máq. calcular	30,00	6,00	24,00
017034	Fritadeira	300,00	42,86	257,14
017036	Hotte	400,00	57,14	342,86
017051	Aquecedor	20,00	2,50	17,50
017053	Armário	70,00	8,75	61,25
017054	Armário	70,00	8,75	61,25
017055	Bancada lavagem	75,00	10,71	64,29
017056	Quadro	10,00	1,25	8,75
017057	Aquecedor	20,00	2,50	17,50
017061	Armário	85,00	10,63	74,37
017062	Armário	85,00	10,63	74,37
017063	Armário	50,00	6,25	43,75
017064	Armário	70,00	8,75	61,25
017065	Secretária	100,00	12,50	87,50
017066	Secretária	100,00	12,50	87,50
017067	Mesa	15,00	1,88	13,12
017072	Televisor	70,00	10,00	60,00
017073	Mesa	30,00	3,75	26,25
017075	Escadote	24,00	3,00	21,00
017092	Carro limpeza	20,00	2,86	17,14
017094	Armário		131,31	0,00
017096	Armário		131,31	0,00
017097	Armário		131,31	0,00
017098	Armário		131,31	0,00
017101	Armário	70,00	8,75	61,25
017149	Aquecedor		96,29	0,00
017151	Roupeiro	20,00	2,50	17,50
017152	Secretária	20,00	2,50	17,50
017153	Cadeira	5,00	0,63	4,37
017154	Cama	15,00	1,88	13,12
017155	Cómoda	20,00	2,50	17,50
017156	Fogão	30,00	3,75	26,25
017158	Armário	50,00	6,25	43,75
017159	Monitor	30,00	7,50	22,50
017161	Impressora multifunções	30,00	7,50	22,50
017201	Armário	15,00	1,88	13,12
017213	Máq. lavar loiça	300,00	37,50	262,50
017214	Bancada lavagem	180,00	25,71	154,29
017215	Bancada	230,00	28,75	201,25
017216	Esquentador	150,00	18,75	131,25
017217	Aquecedor	14,00	1,75	12,25
017218	Escadote	22,00	2,75	19,25
017249	Quadro	60,00	7,50	52,50
017253	Suporte TV	5,00	0,71	4,29
017267	Armário	70,00	8,75	61,25
017268	Hotte	150,00	21,43	128,57
017281	Aquecedor	16,00	2,00	14,00
017282	Mesa	20,00	2,50	17,50
017284	Coluna som	800,00	114,29	685,71
017285	Coluna som	800,00	114,29	685,71
017286	Banco	5,00	0,63	4,37
017287	Marquesa	60,00	7,50	52,50
017293	Estante	30,00	3,75	26,25
017294	Caixa arrumação	30,00	3,75	26,25
017297	Armário	80,00	10,00	70,00
017345	Aquecedor	20,00	2,50	17,50
017346	Aquecedor	20,00	2,50	17,50
017348	Quadro	10,00	1,25	8,75
017351	Armário	15,00	1,88	13,12
017360	Escadote	24,00	3,00	21,00
017378	Armário	15,00	1,88	13,12
017379	Armário	15,00	1,88	13,12
017423	Aquecedor	20,00	2,50	17,50
017424	Aquecedor	20,00	2,50	17,50
017426	Quadro	10,00	1,25	8,75
017429	Armário	15,00	1,88	13,12
017430	Armário	15,00	1,88	13,12
017431	Aquecedor	14,00	1,75	12,25
017476	Aquecedor	20,00	2,50	17,50
017477	Aquecedor	20,00	2,50	17,50
017479	Bancada lavagem	70,00	10,00	60,00
017482	Armário	15,00	1,88	13,12

[Handwritten signatures and initials in blue ink, including 'GM', 'Vitor', 'BC', 'AA', and 'mm']

Nº Inventário	Tipo	V_Aval_Bens Avallados	Valor Amort_Bens	Valor Actual_Bens Novos
017494	Secretária	50,00	6,25	43,75
017518	Cadeira	20,00	2,50	17,50
017519	Cadeira	20,00	2,50	17,50
017520	Cadeira	20,00	2,50	17,50
017521	Cadeira	20,00	2,50	17,50
017522	Cadeira	20,00	2,50	17,50
017523	Cadeira	20,00	2,50	17,50
017524	Cadeira	20,00	2,50	17,50
017525	Cadeira	20,00	2,50	17,50
017526	Cadeira	20,00	2,50	17,50
017527	Cadeira	20,00	2,50	17,50
017528	Cadeira	20,00	2,50	17,50
017529	Cadeira	20,00	2,50	17,50
017530	Cadeira	20,00	2,50	17,50
017531	Cadeira	20,00	2,50	17,50
017532	Cadeira	20,00	2,50	17,50
017533	Cadeira	20,00	2,50	17,50
017534	Cadeira	20,00	2,50	17,50
017535	Cadeira	20,00	2,50	17,50
017536	Cadeira	20,00	2,50	17,50
017537	Cadeira	20,00	2,50	17,50
017538	Cadeira	20,00	2,50	17,50
017539	Cadeira	20,00	2,50	17,50
017540	Cadeira	20,00	2,50	17,50
017541	Cadeira	20,00	2,50	17,50
017542	Cadeira	20,00	2,50	17,50
017543	Cadeira	20,00	2,50	17,50
017544	Cadeira	20,00	2,50	17,50
017545	Cadeira	20,00	2,50	17,50
017546	Cadeira	20,00	2,50	17,50
017547	Cadeira	20,00	2,50	17,50
017548	Cadeira	20,00	2,50	17,50
017549	Cadeira	20,00	2,50	17,50
017550	Cadeira	20,00	2,50	17,50
017551	Cadeira	20,00	2,50	17,50
017552	Cadeira	20,00	2,50	17,50
017553	Cadeira	20,00	2,50	17,50
017554	Cadeira	20,00	2,50	17,50
017555	Cadeira	20,00	2,50	17,50
017556	Cadeira	20,00	2,50	17,50
017557	Cadeira	20,00	2,50	17,50
017558	Cadeira	20,00	2,50	17,50
017559	Cadeira	20,00	2,50	17,50
017560	Cadeira	20,00	2,50	17,50
017561	Cadeira	20,00	2,50	17,50
017562	Cadeira	20,00	2,50	17,50
017563	Cadeira	20,00	2,50	17,50
017564	Cadeira	20,00	2,50	17,50
017565	Cadeira	20,00	2,50	17,50
017566	Cadeira	20,00	2,50	17,50
017567	Cadeira	20,00	2,50	17,50
017568	Cadeira	20,00	2,50	17,50
017569	Cadeira	20,00	2,50	17,50
017570	Cadeira	20,00	2,50	17,50
017571	Cadeira	20,00	2,50	17,50
017572	Cadeira	20,00	2,50	17,50
017573	Cadeira	20,00	2,50	17,50
017574	Cadeira	20,00	2,50	17,50
017575	Cadeira	20,00	2,50	17,50
017576	Cadeira	20,00	2,50	17,50
017577	Cadeira	20,00	2,50	17,50
017578	Cadeira	20,00	2,50	17,50
017579	Cadeira	20,00	2,50	17,50
017580	Cadeira	20,00	2,50	17,50
017581	Cadeira	20,00	2,50	17,50
017582	Cadeira	20,00	2,50	17,50
017583	Cadeira	20,00	2,50	17,50
017584	Aquecedor	16,00	2,00	14,00
017585	Aquecedor	12,00	1,50	10,50
017586	Aquecedor	16,00	2,00	14,00
017587	Aspirador	30,00	6,00	24,00
017777	Estante	80,00	10,00	70,00
017778	Mesa	10,00	1,25	8,75

Handwritten signatures and initials in blue ink, including 'A', 'M', and 'V. 32'.

Nº Inventário	Tipo	V_Aval_Bens	Valor	Valor Actual_Bens
		Avallados	Amort_Bens	Novos
017779	Quadro	20,00	2,50	17,50
017780	Estante	60,00	7,50	52,50
017781	Banco	5,00	0,63	4,37
017782	Banco	5,00	0,63	4,37
017783	Banco	5,00	0,63	4,37
017784	Banco	5,00	0,63	4,37
017785	Mesa	5,00	0,63	4,37
017786	Bancada lavagem	30,00	3,75	26,25
017787	Fogão	30,00	3,75	26,25
017790	Central GSM	100,00	14,29	85,71
017791	GSM	80,00	11,43	68,57
017792	Central Intrusão	20,00	4,00	16,00
017797	Extintor	10,00	2,50	7,50
017798	Bastidor	60,00	7,50	52,50
017815	Cadeira	30,00	3,75	26,25
017822	Mesa	3,00	0,38	2,62
017825	Extintor	120,00	30,00	90,00
017826	Central caldeiras	100,00	12,50	87,50
017828	Chiller	400,00	50,00	350,00
017829	Quadro geral	100,00	12,50	87,50
017830	Vaso expansão	80,00	10,00	70,00
017831	Vaso expansão	50,00	6,25	43,75
017832	Vaso expansão	80,00	10,00	70,00
017833	Vaso expansão	80,00	10,00	70,00
017834	Central caldeiras	100,00	12,50	87,50
017835	Controlador temperatura	100,00	12,50	87,50
017839	Controlador bomba injectora	100,00	12,50	87,50
017840	Bomba água	120,00	15,00	105,00
017841	Bomba água	120,00	15,00	105,00
017842	Bomba água	120,00	15,00	105,00
017846	Controlador bomba injectora	100,00	12,50	87,50
017847	Extintor	10,00	2,50	7,50
017849	Bomba água	120,00	15,00	105,00
017850	Bomba água	120,00	15,00	105,00
017851	Vaso expansão	20,00	2,50	17,50
017852	Caldeira	150,00	18,75	131,25
017853	Caldeira	150,00	18,75	131,25
017854	Vaso expansão	20,00	2,50	17,50
017855	Sistema ventilação	100,00	12,50	87,50
017856	Mesa	10,00	1,25	8,75
017859	Baliza	100,00	12,50	87,50
017860	Baliza	100,00	12,50	87,50
017861	Chiller	400,00	50,00	350,00
017862	Estante	60,00	7,50	52,50
017875	Cadeira	30,00	3,75	26,25
017876	Cadeira	30,00	3,75	26,25
017877	Cadeira	30,00	3,75	26,25
017885	Telefone	5,00	0,63	4,37
017886	Banco	30,00	3,75	26,25
017887	Cacifo	85,00	10,63	74,37
017889	Sistema mini HI-FI	10,00	2,00	8,00
017895	Estante	210,00	26,25	183,75
017897	Estante	30,00	3,75	26,25
017899	Extintor	10,00	2,50	7,50
017900	Vitrine exposição	30,00	3,75	26,25
017901	Expositor	50,00	6,25	43,75
017902	Expositor	50,00	6,25	43,75
017903	Extintor	10,00	2,50	7,50
017966	Bancada	75,00	9,38	65,62
017968	Máq. lavar loiça	300,00	37,50	262,50
017970	Extintor	20,00	5,00	15,00
017971	Rebarbadora	1,00	0,25	0,75
017972	Martelo pneumático	50,00	12,50	37,50
017974	Estante	210,00	26,25	183,75
017975	Estante	165,00	20,63	144,37
017976	Carro transporte equipamentos	60,00	12,00	48,00
017977	Bancada lavagem	140,00	20,00	120,00
017978	Máq. soldar	50,00	12,50	37,50
017979	Bancada	75,00	9,38	65,62
017980	Máq. prensar	100,00	25,00	75,00
017981	Máq. perfuração	80,00	20,00	60,00
017982	Esmeriladora	75,00	18,75	56,25
017984	Macaco	120,00	30,00	90,00

[Handwritten signatures and initials in blue ink, including 'A. G. P.', 'A.', 'V. M.', and 'B.C.']

Nº Inventário	Tipo	V_Aval_Bens Avaliados	Valor Amort_Bens	Valor Actual_Bens Novos
017985	Macaco		466,87	0,00
017986	Berbequim		134,23	0,00
017987	Compressor	400,00	100,00	300,00
017988	Grua	150,00	37,50	112,50
017991	Cadeira		128,39	0,00
017992	Cadeira	20,00	2,50	17,50
017993	Estante	175,00	21,88	153,12
018002	Bancada frigorífica	400,00	50,00	350,00
018003	Escadote		70,96	0,00
018192	Cadeira	2,00	0,25	1,75
018193	Cadeira	2,00	0,25	1,75
018194	Cadeira	2,00	0,25	1,75
018195	Cadeira	2,00	0,25	1,75
018196	Cadeira	2,00	0,25	1,75
018197	Cadeira	2,00	0,25	1,75
018198	Cadeira	2,00	0,25	1,75
018199	Cadeira	2,00	0,25	1,75
018201	Cadeira	2,00	0,25	1,75
018202	Cadeira	2,00	0,25	1,75
018203	Cadeira	2,00	0,25	1,75
018204	Cadeira	2,00	0,25	1,75
018205	Cadeira	2,00	0,25	1,75
018206	Cadeira	2,00	0,25	1,75
018207	Cadeira	2,00	0,25	1,75
018208	Cadeira	2,00	0,25	1,75
018209	Cadeira	2,00	0,25	1,75
018210	Cadeira	2,00	0,25	1,75
018211	Cadeira	2,00	0,25	1,75
018212	Cadeira	2,00	0,25	1,75
018213	Cadeira	2,00	0,25	1,75
018214	Cadeira	2,00	0,25	1,75
018215	Cadeira	2,00	0,25	1,75
018216	Cadeira	2,00	0,25	1,75
018217	Cadeira	2,00	0,25	1,75
018218	Cadeira	2,00	0,25	1,75
018219	Cadeira	2,00	0,25	1,75
018220	Cadeira	2,00	0,25	1,75
018221	Cadeira	2,00	0,25	1,75
018222	Cadeira	2,00	0,25	1,75
018223	Cadeira	2,00	0,25	1,75
018224	Cadeira	2,00	0,25	1,75
018225	Cadeira	2,00	0,25	1,75
018226	Cadeira	2,00	0,25	1,75
018227	Cadeira	2,00	0,25	1,75
018228	Cadeira	2,00	0,25	1,75
018229	Cadeira	2,00	0,25	1,75
018230	Cadeira	2,00	0,25	1,75
018231	Cadeira	2,00	0,25	1,75
018232	Cadeira	2,00	0,25	1,75
018393	Armário	70,00	8,75	61,25
018395	Armário	70,00	8,75	61,25
018396	Armário	80,00	10,00	70,00
018400	Empilhador	150,00	18,75	131,25
018402	Escada	15,00	1,88	13,12
018406	Estante	85,00	10,63	74,37
018407	Estante	500,00	62,50	437,50
018409	Estante	10,00	1,25	8,75
018410	Estante	145,00	18,13	126,87
018411	Estante	145,00	18,13	126,87
018412	Estante	350,00	43,75	306,25
018413	Estante	125,00	15,63	109,37
018415	Armário	70,00	8,75	61,25
018417	Estante	75,00	9,38	65,62
018418	Estante	70,00	8,75	61,25
018421	Arquivador	40,00	5,00	35,00
018422	Suporte p/ficheiro	5,00	0,63	4,37
018423	Ficheiro	15,00	1,88	13,12
018424	Ficheiro	15,00	1,88	13,12
018425	Ficheiro	15,00	1,88	13,12
018426	Ficheiro	15,00	1,88	13,12
018427	Ficheiro	15,00	1,88	13,12
018428	Podómetro	20,00	5,00	15,00
018429	Gerador	150,00	18,75	131,25

X GM

 Ulu
 3E


Nº Inventário	Tipo	V_Aval_Bens	Valor	Valor Actual_Bens
		Avallados	Amort. Bens	Novos
018430	Estante	840,00	105,00	735,00
018431	Estante	950,00	118,75	831,25
018432	Estante	950,00	118,75	831,25
018433	Extintor	20,00	5,00	15,00
018434	Extintor	20,00	5,00	15,00
018440	Cadeira	30,00	3,75	26,25
018441	Armário	15,00	1,88	13,12
018443	Tripé	30,00	3,75	26,25
018446	Cadeira	2,00	0,25	1,75
018447	Armário	70,00	8,75	61,25
018449	Furador	20,00	2,50	17,50
018450	Estante	65,00	8,13	56,87
018451	Armário		269,62	0,00
018454	Aquecedor	14,00	1,75	12,25
018459	Armário	70,00	8,75	61,25
018462	Monitor	30,00	7,50	22,50
018464	Bastidor	50,00	6,25	43,75
018468	Chaveiro	30,00	3,75	26,25
018469	Aquecedor		72,33	0,00
018490	Mesa	2,00	0,25	1,75
018491	Mesa	2,00	0,25	1,75
018492	Mesa	2,00	0,25	1,75
018493	Mesa	2,00	0,25	1,75
018494	Mesa	2,00	0,25	1,75
018496	Mesa	2,00	0,25	1,75
018497	Mesa	2,00	0,25	1,75
018500	Mesa		35,63	0,00
018504	Aquecedor	10,00	1,25	8,75
018519	Armário	60,00	7,50	52,50
018520	Quadro	20,00	2,50	17,50
018521	Aquecedor	16,00	2,00	14,00
018523	Aquecedor	10,00	1,25	8,75
018524	Aquecedor	16,00	2,00	14,00
018563	Mesa		35,63	0,00
018566	Quadro	40,00	5,00	35,00
018567	Aquecedor		53,37	0,00
018605	Mesa	2,00	0,25	1,75
018606	Mesa	2,00	0,25	1,75
018607	Armário	70,00	8,75	61,25
018608	Armário	70,00	8,75	61,25
018609	Quadro	65,00	8,13	56,87
018611	Aquecedor		53,37	0,00
018630	Cadeira		17,53	0,00
018631	Cadeira		17,53	0,00
018632	Cadeira		17,53	0,00
018633	Cadeira		17,53	0,00
018634	Cadeira		17,53	0,00
018635	Cadeira		17,53	0,00
018636	Cadeira		17,53	0,00
018637	Cadeira		17,53	0,00
018638	Cadeira		17,53	0,00
018639	Cadeira		17,53	0,00
018640	Cadeira		17,53	0,00
018641	Cadeira		17,53	0,00
018642	Cadeira		17,53	0,00
018643	Cadeira		17,53	0,00
018644	Cadeira		17,53	0,00
018645	Cadeira		17,53	0,00
018646	Cadeira		17,53	0,00
018647	Cadeira		17,53	0,00
018648	Cadeira		17,53	0,00
018649	Cadeira		17,53	0,00
018650	Cadeira		17,53	0,00
018651	Cadeira		17,53	0,00
018652	Cadeira		17,53	0,00
018653	Cadeira		17,53	0,00
018654	Cadeira		17,53	0,00
018655	Cadeira		17,53	0,00
018656	Cadeira		17,53	0,00
018657	Cadeira		17,53	0,00
018659	Secretária		114,71	0,00
018674	Armário	65,00	8,13	56,87
018730	Estante	45,00	5,63	39,37

Handwritten signatures and initials in blue ink, including 'Vitor' and '3C'.

Nº Inventário	Tipo	V_Aval_Bens	Valor	Valor Actual_Bens
		Avallados	Amort_Bens	Novos
018731	Estante	45,00	5,63	39,37
018732	Estante		184,43	0,00
018733	Estante		184,43	0,00
018739	Sofá	40,00	5,00	35,00
018741	Cadeira	45,00	5,63	39,37
018754	Mág. escarificadora	150,00	18,75	131,25
018757	Tractor corta-relva		3 326,48	0,00
018758	Armário	70,00	8,75	61,25
018761	Extintor	10,00	2,50	7,50
018763	Sulfatadeira	1,00	0,13	0,87
018784	Banco	30,00	3,75	26,25
018785	Banco	30,00	3,75	26,25
018786	Banco	30,00	3,75	26,25
018788	Extintor	10,00	2,50	7,50
018793	Moto-serra	100,00	25,00	75,00
018794	Moto-serra	50,00	12,50	37,50
018798	Mág. lavar pressão	80,00	10,00	70,00
018800	Rebarbadora	1,00	0,25	0,75
018804	Compressor	250,00	62,50	187,50
018805	Estante	210,00	26,25	183,75
018806	Bancada	75,00	9,38	65,62
018807	Escadote		42,02	0,00
018808	Escadote		56,61	0,00
018809	Estante	110,00	13,75	96,25
018811	Mág. pintar		7 035,80	0,00
018812	Extintor	120,00	30,00	90,00
018844	Cadeira	20,00	2,50	17,50
018845	Cadeira	20,00	2,50	17,50
018849	Quadro		107,97	0,00
018851	Quadro	20,00	2,50	17,50
018893	Armário	70,00	8,75	61,25
018895	Extintor		37,57	0,00
018903	Armário	95,00	11,88	83,12
018904	Armário	95,00	11,88	83,12
018907	Caixa métrica	7,50	0,94	6,56
018910	Armário	15,00	1,88	13,12
018913	Armário	180,00	22,50	157,50
018914	Armário	180,00	22,50	157,50
018915	Armário		166,33	0,00
018918	Esquentador	150,00	18,75	131,25
018923	Extintor	15,00	3,75	11,25
018934	Caixote lixo	5,00	0,63	4,37
018977	Biombo/divisória	80,00	10,00	70,00
018978	Biombo/divisória	80,00	10,00	70,00
018979	Biombo/divisória	80,00	10,00	70,00
018980	Biombo/divisória	80,00	10,00	70,00
018981	Biombo/divisória	80,00	10,00	70,00
018982	Biombo/divisória	80,00	10,00	70,00
018983	Biombo/divisória	80,00	10,00	70,00
019002	Gerador	180,00	22,50	157,50
019003	Gerador	180,00	22,50	157,50
019004	Patela	80,00	20,00	60,00
019005	Martelo perfurador	100,00	25,00	75,00
019011	Secretária	60,00	7,50	52,50
019012	Secretária	60,00	7,50	52,50
019013	Secretária	65,00	8,13	56,87
019017	Cadeira	10,00	1,25	8,75
019020	Armário	70,00	8,75	61,25
019026	Armário	60,00	7,50	52,50
019027	Armário	70,00	8,75	61,25
019040	Cadeira	50,00	6,25	43,75
019041	Computador	100,00	25,00	75,00
019042	Monitor	20,00	5,00	15,00
019044	Router	15,00	3,75	11,25
019046	Telefone	65,00	8,13	56,87
019051	Baliza	80,00	10,00	70,00
019054	Esquentador	150,00	18,75	131,25
019082	Quadro	55,00	6,88	48,12
019085	Estante		215,33	0,00
019088	Armário		131,31	0,00
019092	Banco	20,00	2,50	17,50
019093	Banco	20,00	2,50	17,50
019094	Tabela basquete	40,00	5,00	35,00

[Handwritten signatures and initials in blue ink, including 'Vim', 'Be', and 'mi']

Nº Inventário	Tipo	V_Aval_Bens	Valor	Valor Actual_Bens
		Avaliados	Amort_Bens	Novos
019097	Termoacumulador	180,00	22,50	157,50
019099	Mesa	10,00	1,25	8,75
019103	Quadro	20,00	2,50	17,50
019105	Quadro	60,00	7,50	52,50
019121	Cadeira	20,00	2,50	17,50
019152	Armário	70,00	8,75	61,25
019155	Quadro	20,00	2,50	17,50
019218	Quadro	20,00	2,50	17,50
019219	Mesa	10,00	1,25	8,75
019220	Mesa	10,00	1,25	8,75
019231	Aquecedor	18,00	2,25	15,75
019284	Mesa	40,00	5,00	35,00
019285	Cadeira		17,53	0,00
019286	Cadeira		17,53	0,00
019287	Fogão		3 151,41	0,00
019288	Grelhador	300,00	42,86	257,14
019289	Descascador batatas	300,00	37,50	262,50
019292	Bancada lavagem	100,00	14,29	85,71
019293	Bancada lavagem	140,00	20,00	120,00
019294	Banca Apoio	60,00	7,50	52,50
019295	Esquentador	300,00	37,50	262,50
019296	Banca Apoio	50,00	6,25	43,75
019297	Banca Apoio	60,00	7,50	52,50
019298	Hotte	450,00	64,29	385,71
019300	Extintor	20,00	5,00	15,00
019301	Bancada	140,00	17,50	122,50
019302	Bancada banho-maria	400,00	50,00	350,00
019304	Lava-mãos	50,00	6,25	43,75
019305	Armário	220,00	27,50	192,50
019306	Máq. lavar loiça	300,00	37,50	262,50
019307	Bancada lavagem	120,00	17,14	102,86
019308	Bancada	140,00	17,50	122,50
019310	Armário congelador	200,00	28,57	171,43
019311	Balança	15,00	1,88	13,12
019313	Armário	200,00	25,00	175,00
019314	Estante	65,00	8,13	56,87
019315	Estante	65,00	8,13	56,87
019316	Cacifo	140,00	17,50	122,50
019317	Cacifo	140,00	17,50	122,50
019318	Cacifo	140,00	17,50	122,50
019351	Armário	180,00	22,50	157,50
019435	Carro transporte	60,00	7,50	52,50
019436	Bancada	70,00	8,75	61,25
019438	Bancada	210,00	26,25	183,75
019439	Armário	150,00	18,75	131,25
019440	Armário	150,00	18,75	131,25
019441	Armário	140,00	17,50	122,50
019442	Bancada	160,00	20,00	140,00
019443	Hotte		583,59	0,00
019445	Fritadeira	300,00	42,86	257,14
019446	Bancada	80,00	10,00	70,00
019448	Bancada lavagem	210,00	30,00	180,00
019450	Bancada lavagem	150,00	21,43	128,57
019451	Armário	120,00	15,00	105,00
019452	Armário	120,00	15,00	105,00
019453	Lava-mãos	50,00	6,25	43,75
019454	Cacifo	140,00	17,50	122,50
019455	Cacifo	140,00	17,50	122,50
019456	Cacifo	140,00	17,50	122,50
019457	Cacifo	140,00	17,50	122,50
019458	Estante	60,00	7,50	52,50
019459	Estante	80,00	10,00	70,00
019462	Batedeira	200,00	25,00	175,00
019463	Máq. lavar loiça		2 305,19	0,00
019501	Quadro	60,00	7,50	52,50
019502	Quadro	20,00	2,50	17,50
019504	Estante	65,00	8,13	56,87
019505	Estante	65,00	8,13	56,87
019506	Quadro	20,00	2,50	17,50
019536	Mesa		35,63	0,00
019537	Quadro	60,00	7,50	52,50
019538	Quadro	20,00	2,50	17,50
019552	Quadro	20,00	2,50	17,50

Handwritten signatures and initials in blue ink, including 'SM', 'A', 'V', and '3L'.

Nº Inventário	Tipo	V_Aval_Bens	Valor	Valor Actual_Bens
		Avallados	Amort_Bens	Novos
019554	Bancada	80,00	10,00	70,00
019637	Armário	15,00	1,88	13,12
019638	Armário		166,32	0,00
019639	Cacifo	70,00	8,75	61,25
019643	Mesa	2,00	0,25	1,75
019644	Mesa	2,00	0,25	1,75
019647	Armário	15,00	1,88	13,12
019648	Armário	80,00	10,00	70,00
019649	Bancada lavagem		1 927,52	0,00
019651	Armário		317,01	0,00
019653	Triturador		274,29	0,00
019654	Armário		317,01	0,00
019655	Armário	80,00	10,00	70,00
019656	Armário	80,00	10,00	70,00
019660	Bancada lavagem		1 581,54	0,00
019661	Bancada		421,70	0,00
019663	Hotte		1 984,21	0,00
019664	Esquentador	200,00	25,00	175,00
019665	Bancada		226,43	0,00
019666	Fritadeira		437,70	0,00
019668	Máq. lavar loiça		2 305,19	0,00
019671	Electrocutor insectos		208,87	0,00
019718	Mesa	2,00	0,25	1,75
019720	Armário	70,00	8,75	61,25
019722	Armário	15,00	1,88	13,12
019723	Estante	5,00	0,63	4,37
019724	Estante	5,00	0,63	4,37
019725	Estante	5,00	0,63	4,37
019780	Aquecedor	14,00	1,75	12,25
019781	Cadeira	2,00	0,25	1,75
019785	Secretária		114,71	0,00
019786	Armário	80,00	10,00	70,00
019795	Cadeira		17,53	0,00
019796	Cadeira		17,53	0,00
019797	Cadeira		17,53	0,00
019798	Cadeira		17,53	0,00
019799	Cadeira		17,53	0,00
019800	Cadeira		17,53	0,00
019801	Cadeira		17,53	0,00
019802	Cadeira		17,53	0,00
019803	Cadeira		17,53	0,00
019804	Cadeira		17,53	0,00
019805	Cadeira		17,53	0,00
019806	Cadeira		17,53	0,00
019807	Cadeira		17,53	0,00
019808	Cadeira		17,53	0,00
019809	Cadeira		17,53	0,00
019810	Cadeira		17,53	0,00
019811	Cadeira		17,53	0,00
019812	Cadeira		17,53	0,00
019813	Cadeira		17,53	0,00
019814	Cadeira		17,53	0,00
019816	Armário	70,00	8,75	61,25
019823	Fax	20,00	4,00	16,00
019845	Central incêndio	100,00	20,00	80,00
019846	Central digital	200,00	25,00	175,00
019848	Mesa	40,00	5,00	35,00
019851	Cadeira		17,53	0,00
019852	Cadeira		17,53	0,00
019853	Cadeira		17,53	0,00
019854	Cadeira		17,53	0,00
019855	Cadeira		17,53	0,00
019856	Cadeira		17,53	0,00
019857	Mesa	20,00	2,50	17,50
019878	Estante	70,00	8,75	61,25
019879	Estante	70,00	8,75	61,25
019880	Estante	130,00	16,25	113,75
019883	Estante	80,00	10,00	70,00
019960	Mesa	10,00	1,25	8,75
019961	Bancada	110,00	13,75	96,25
019978	Armário		133,06	0,00
019981	Cadeira		66,53	0,00
020019	Armário		133,06	0,00

Handwritten notes and signatures in blue ink on the right side of the page, including the number '494' and various illegible signatures.

Nº Inventário	Tipo	V_Aval_Bens	Valor	Valor Actual_Bens
		Avallados	Amort Bens	Novos
020021	Armário	15,00	1,88	13,12
020022	Estante	5,00	0,63	4,37
020023	Estante	5,00	0,63	4,37
020024	Estante	5,00	0,63	4,37
020025	Urna	1,00	0,13	0,87
020026	Urna	1,00	0,13	0,87
020027	Urna	1,00	0,13	0,87
020028	Urna	1,00	0,13	0,87
020029	Urna	1,00	0,13	0,87
020030	Urna	1,00	0,13	0,87
020031	Urna	1,00	0,13	0,87
020032	Urna	1,00	0,13	0,87
020033	Urna	1,00	0,13	0,87
020034	Urna	1,00	0,13	0,87
020035	Urna	1,00	0,13	0,87
020036	Urna	1,00	0,13	0,87
020037	Urna	1,00	0,13	0,87
020038	Urna	1,00	0,13	0,87
020039	Urna	1,00	0,13	0,87
020040	Urna	1,00	0,13	0,87
020041	Urna	1,00	0,13	0,87
020042	Urna	1,00	0,13	0,87
020043	Urna	1,00	0,13	0,87
020044	Urna	1,00	0,13	0,87
020045	Urna	1,00	0,13	0,87
020046	Urna	1,00	0,13	0,87
020047	Urna	1,00	0,13	0,87
020048	Urna	1,00	0,13	0,87
020049	Urna	1,00	0,13	0,87
020050	Urna	1,00	0,13	0,87
020051	Urna	1,00	0,13	0,87
020052	Urna	1,00	0,13	0,87
020053	Urna	1,00	0,13	0,87
020054	Urna	1,00	0,13	0,87
020055	Urna	1,00	0,13	0,87
020056	Urna	1,00	0,13	0,87
020057	Urna	1,00	0,13	0,87
020058	Urna	1,00	0,13	0,87
020059	Urna	1,00	0,13	0,87
020060	Urna	1,00	0,13	0,87
020061	Urna	1,00	0,13	0,87
020062	Urna	1,00	0,13	0,87
020063	Urna	1,00	0,13	0,87
020064	Urna	1,00	0,13	0,87
020065	Urna	1,00	0,13	0,87
020066	Urna	1,00	0,13	0,87
020067	Urna	1,00	0,13	0,87
020068	Urna	1,00	0,13	0,87
020069	Urna	1,00	0,13	0,87
020070	Urna	1,00	0,13	0,87
020071	Urna	1,00	0,13	0,87
020072	Urna	1,00	0,13	0,87
020073	Urna	1,00	0,13	0,87
020074	Urna	1,00	0,13	0,87
020075	Urna	1,00	0,13	0,87
020076	Urna	1,00	0,13	0,87
020077	Urna	1,00	0,13	0,87
020078	Urna	1,00	0,13	0,87
020079	Urna	1,00	0,13	0,87
020080	Urna	1,00	0,13	0,87
020081	Urna	1,00	0,13	0,87
020082	Urna	1,00	0,13	0,87
020083	Urna	1,00	0,13	0,87
020084	Urna	1,00	0,13	0,87
020085	Urna	1,00	0,13	0,87
020086	Urna	1,00	0,13	0,87
020087	Urna	1,00	0,13	0,87
020088	Urna	1,00	0,13	0,87
020089	Urna	1,00	0,13	0,87
020090	Urna	1,00	0,13	0,87
020091	Urna	1,00	0,13	0,87
020092	Urna	1,00	0,13	0,87
020093	Urna	1,00	0,13	0,87

Handwritten notes and signatures in blue ink, including the number '54' and various illegible signatures.

Nº Inventário	Tipo	V_Aval_Bens	Valor	Valor Actual_Bens
		Avaliados	Amort_Bens	Novos
020094	Urna	1,00	0,13	0,87
020095	Urna	1,00	0,13	0,87
020096	Urna	1,00	0,13	0,87
020097	Urna	1,00	0,13	0,87
020098	Urna	1,00	0,13	0,87
020099	Urna	1,00	0,13	0,87
020100	Urna	1,00	0,13	0,87
020101	Urna	1,00	0,13	0,87
020102	Urna	1,00	0,13	0,87
020103	Urna	1,00	0,13	0,87
020104	Urna	1,00	0,13	0,87
020105	Urna	1,00	0,13	0,87
020106	Urna	1,00	0,13	0,87
020107	Urna	1,00	0,13	0,87
020108	Urna	1,00	0,13	0,87
020109	Urna	1,00	0,13	0,87
020110	Urna	1,00	0,13	0,87
020111	Urna	1,00	0,13	0,87
020112	Urna	1,00	0,13	0,87
020113	Urna	1,00	0,13	0,87
020114	Urna	1,00	0,13	0,87
020115	Urna	1,00	0,13	0,87
020116	Urna	1,00	0,13	0,87
020117	Urna	1,00	0,13	0,87
020118	Urna	1,00	0,13	0,87
020119	Urna	1,00	0,13	0,87
020120	Urna	1,00	0,13	0,87
020121	Urna	1,00	0,13	0,87
020122	Urna	1,00	0,13	0,87
020123	Urna	1,00	0,13	0,87
020124	Urna	1,00	0,13	0,87
020125	Urna	1,00	0,13	0,87
020126	Urna	1,00	0,13	0,87
020127	Urna	1,00	0,13	0,87
020128	Urna	1,00	0,13	0,87
020129	Urna	1,00	0,13	0,87
020130	Urna	1,00	0,13	0,87
020131	Urna	1,00	0,13	0,87
020132	Urna	1,00	0,13	0,87
020133	Urna	1,00	0,13	0,87
020134	Urna	1,00	0,13	0,87
020135	Urna	1,00	0,13	0,87
020136	Urna	1,00	0,13	0,87
020137	Urna	1,00	0,13	0,87
020138	Urna	1,00	0,13	0,87
020139	Urna	1,00	0,13	0,87
020140	Urna	1,00	0,13	0,87
020141	Urna	1,00	0,13	0,87
020142	Urna	1,00	0,13	0,87
020143	Urna	1,00	0,13	0,87
020144	Urna	1,00	0,13	0,87
020145	Urna	1,00	0,13	0,87
020146	Urna	1,00	0,13	0,87
020147	Urna	1,00	0,13	0,87
020148	Urna	1,00	0,13	0,87
020149	Biombo	15,00	1,88	13,12
020150	Biombo	15,00	1,88	13,12
020151	Biombo	15,00	1,88	13,12
020152	Biombo	15,00	1,88	13,12
020153	Biombo	15,00	1,88	13,12
020154	Biombo	15,00	1,88	13,12
020155	Biombo	15,00	1,88	13,12
020156	Biombo	15,00	1,88	13,12
020157	Biombo	15,00	1,88	13,12
020158	Biombo	15,00	1,88	13,12
020159	Biombo	15,00	1,88	13,12
020160	Biombo	15,00	1,88	13,12
020162	Biombo	15,00	1,88	13,12
020163	Biombo	15,00	1,88	13,12
020164	Biombo	15,00	1,88	13,12
020174	Biombo	15,00	1,88	13,12
020175	Biombo	15,00	1,88	13,12
020176	Biombo	15,00	1,88	13,12

Handwritten signatures and initials in blue ink, including 'GM', 'A', and other illegible marks.

Nº Inventário	Tipo	V_Aval_Bens Avaliados	Valor Amort_Bens	Valor Actual_Bens Novos
020177	Biombo	15,00	1,88	13,12
020178	Biombo	15,00	1,88	13,12
020179	Biombo	15,00	1,88	13,12
020180	Biombo	15,00	1,88	13,12
020181	Biombo	15,00	1,88	13,12
020182	Biombo	15,00	1,88	13,12
020183	Biombo	15,00	1,88	13,12
020184	Biombo	15,00	1,88	13,12
020185	Biombo	15,00	1,88	13,12
020186	Biombo	15,00	1,88	13,12
020187	Biombo	15,00	1,88	13,12
020188	Biombo	15,00	1,88	13,12
020189	Biombo	15,00	1,88	13,12
020190	Biombo	15,00	1,88	13,12
020191	Biombo	15,00	1,88	13,12
020192	Biombo	15,00	1,88	13,12
020193	Biombo	15,00	1,88	13,12
020194	Biombo	15,00	1,88	13,12
020195	Biombo	15,00	1,88	13,12
020196	Biombo	15,00	1,88	13,12
020197	Biombo	15,00	1,88	13,12
020198	Biombo	15,00	1,88	13,12
020199	Biombo	15,00	1,88	13,12
020200	Biombo	15,00	1,88	13,12
020201	Biombo	15,00	1,88	13,12
020331	Bengaleiro		108,55	0,00
020333	Estante	95,00	11,88	83,12
020337	Cadeira	5,00	0,63	4,37
020338	Armário	50,00	6,25	43,75
020339	Armário	40,00	5,00	35,00
020340	Cadeira	5,00	0,63	4,37
020341	Cadeira	5,00	0,63	4,37
020342	Cadeira	5,00	0,63	4,37
020343	Cadeira	5,00	0,63	4,37
020344	Mesa	5,00	0,63	4,37
020345	Cama	15,00	1,88	13,12
020346	Cómoda	20,00	2,50	17,50
020347	Bancada lavagem	30,00	3,75	26,25
020348	Fogão	30,00	3,75	26,25
020350	Armário	40,00	5,00	35,00
020351	Armário	40,00	5,00	35,00
020352	Armário		92,79	0,00
020353	Armário		142,98	0,00
020357	Secretária		227,60	0,00
020358	Cadeira	15,00	1,88	13,12
020359	Cadeira	15,00	1,88	13,12
020361	Secretária		107,38	0,00
020362	Secretária		240,44	0,00
020363	Secretária		252,70	0,00
020364	Cadeira		163,41	0,00
020366	Cofre	40,00	5,00	35,00
020367	Cisalha	20,00	4,00	16,00
020368	Switch	20,00	5,00	15,00
020405	Cadeira		66,53	0,00
020411	Armário	15,00	1,88	13,12
020412	Armário	15,00	1,88	13,12
020413	Estante	5,00	0,63	4,37
020414	Estante	5,00	0,63	4,37
020415	Armário	15,00	1,88	13,12
020456	Cadeira		163,41	0,00
020457	Cadeira		163,41	0,00
020465	Mesa	10,00	1,25	8,75
020466	Armário		125,47	0,00
020468	Secretária		167,49	0,00
020508	Mesa	10,00	1,25	8,75
020639	Mesa	10,00	1,25	8,75
020642	Cadeira		66,53	0,00
020643	Cadeira		66,53	0,00
020644	Cadeira		163,41	0,00
020646	Armário		187,33	0,00
020648	Armário		133,06	0,00
020649	Armário		260,87	0,00
020663	Secretária		227,60	0,00

Handwritten notes and signatures in blue ink on the right side of the page, including the number '94' and various illegible signatures.

Nº Inventário	Tipo	V_Aval_Bens	Valor	Valor Actual_Bens
		Avallados	Amort Bens	Novos
020665	Secretária		192,59	0,00
020667	Mesa	2,00	0,25	1,75
020668	Mesa	10,00	1,25	8,75
020669	Armário		133,06	0,00
020671	Cadeira		66,53	0,00
020718	Armário		125,47	0,00
020722	Armário		231,10	0,00
020723	Armário		260,87	0,00
020726	Espaldar	60,00	7,50	52,50
020727	Espaldar	60,00	7,50	52,50
020728	Banco	35,00	4,38	30,62
020730	Armário		133,05	0,00
020733	Mesa	1,00	0,13	0,87
020734	Mesa	1,00	0,13	0,87
020739	Armário	70,00	8,75	61,25
020740	Armário	70,00	8,75	61,25
020741	Armário		260,87	0,00
020742	Armário		231,10	0,00
020750	Central incêndio	50,00	10,00	40,00
020792	Armário		133,06	0,00
020793	Armário		133,06	0,00
020795	Estante	45,00	5,63	39,37
020798	Quadro	60,00	7,50	52,50
020905	Armário		133,06	0,00
020911	Ar Condicionado	200,00	25,00	175,00
020912	Ar Condicionado	200,00	25,00	175,00
020913	Armário		133,06	0,00
020914	Armário		133,06	0,00
020915	Armário		133,06	0,00
020918	Quadro	60,00	7,50	52,50
020971	Armário		144,70	0,00
020972	Armário		144,70	0,00
020973	Armário		144,70	0,00
020974	Armário		144,70	0,00
020975	Armário		144,70	0,00
020976	Armário		144,70	0,00
020977	Armário	70,00	8,75	61,25
020978	Armário	70,00	8,75	61,25
020979	Armário	70,00	8,75	61,25
020980	Armário	15,00	1,88	13,12
020985	Cacifo	70,00	8,75	61,25
021017	Quadro	60,00	7,50	52,50
021019	Estante	35,00	4,38	30,62
021029	Máq. cortar azulejo	30,00	7,50	22,50
021038	Secretária	50,00	6,25	43,75
021040	Ar Condicionado	200,00	25,00	175,00
021041	Ar Condicionado	200,00	25,00	175,00
021042	Ar Condicionado	200,00	25,00	175,00
021043	Ar Condicionado	200,00	25,00	175,00
021047	Quadro	60,00	7,50	52,50
021066	Cadeira	10,00	1,25	8,75
021067	Escada	40,00	5,00	35,00
021068	Escadote	24,00	3,00	21,00
021069	Escadote	2,00	0,25	1,75
021108	Cacifo	70,00	8,75	61,25
021112	Cacifo	7,50	0,94	6,56
021113	Cacifo	7,50	0,94	6,56
021114	Cacifo	5,00	0,63	4,37
021122	Extintor	15,00	3,75	11,25
021123	Bancada	250,00	31,25	218,75
021124	Placa	15,00	2,14	12,86
021126	Exaustor	40,00	5,71	34,29
021128	Armário	60,00	7,50	52,50
021129	Forno	50,00	7,14	42,86
021130	Estante	235,00	29,38	205,62
021131	Cacifo	80,00	10,00	70,00
021132	Cacifo	70,00	8,75	61,25
021170	Frigorífico	30,00	3,75	26,25
021171	Mesa	5,00	0,63	4,37
021172	Toucador	20,00	2,50	17,50
021174	Gama	15,00	1,88	13,12
021175	Estante	35,00	4,38	30,62
021222	Quadro	60,00	7,50	52,50

Handwritten notes and signatures:
 f 94
 A
 Vm
 R
 M

Nº Inventário	Tipo	V_Aval_Bens	Valor	Valor Actual_Bens
		Avallados	Amort_Bens	Novos
021225	Armário	70,00	8,75	61,25
021228	Estante	45,00	5,63	39,37
021229	Aquecedor	10,00	1,25	8,75
021232	Extintor	15,00	3,75	11,25
021233	Extintor	15,00	3,75	11,25
021239	Carro transporte tabuleiros		496,06	0,00
021244	Bancada	75,00	9,38	65,62
021248	Módulo tabuleiros talheres e pão	200,00	25,00	175,00
021251	Bancada lavagem	180,00	25,71	154,29
021252	Bancada	250,00	31,25	218,75
021370	Mesa		35,63	0,00
021372	Serra tico-tico	40,00	10,00	30,00
021373	Rebarbadora		182,84	0,00
021377	Martelo pneumático		796,76	0,00
021380	Máq. virar tubo	150,00	37,50	112,50
021381	Maçarico	60,00	15,00	45,00
021383	Armário	60,00	7,50	52,50
021386	Máq. virar grampós	40,00	10,00	30,00
021387	Compressor		607,52	0,00
021388	Aparelho furar	40,00	10,00	30,00
021389	Esmeriladora	100,00	25,00	75,00
021391	Serra corte		583,59	0,00
021392	Escadote		44,94	0,00
021396	Escada	40,00	5,00	35,00
021397	Estante		388,30	0,00
021398	Estante		388,30	0,00
021399	Extintor	15,00	3,75	11,25
021400	Berbequim	50,00	12,50	37,50
021405	Estante		388,30	0,00
021406	Estante		388,30	0,00
021407	Estante		388,30	0,00
021408	Estante		388,30	0,00
021409	Estante		388,30	0,00
021410	Armário		131,31	0,00
021411	Aparafusadora	40,00	10,00	30,00
021412	Cadeira	30,00	3,75	26,25
021443	Monitor	30,00	7,50	22,50
021447	Armário	80,00	10,00	70,00
021448	Quadro	5,00	0,63	4,37
021449	Estante	80,00	10,00	70,00
021450	Estante	155,00	19,38	135,62
021451	Fogão	30,00	3,75	26,25
021452	Estante	80,00	10,00	70,00
021453	Estante	75,00	9,38	65,62
021455	Roupeiro	20,00	2,50	17,50
021456	Charriot	20,00	2,50	17,50
021457	Cama	15,00	1,88	13,12
021458	Mesa	20,00	2,50	17,50
021459	Bancada lavagem	30,00	3,75	26,25
021461	Mesa		96,38	0,00
021462	Banco		26,26	0,00
021463	Banco		26,26	0,00
021464	Banco		26,26	0,00
021465	Banco		26,26	0,00
021478	Escadote	20,00	2,50	17,50
021479	Aquecedor	10,00	1,25	8,75
021542	Mesa	2,50	0,31	2,19
021543	Mesa	2,50	0,31	2,19
021544	Mesa	2,50	0,31	2,19
021545	Mesa	2,50	0,31	2,19
021546	Mesa	2,50	0,31	2,19
021547	Mesa	2,50	0,31	2,19
021548	Mesa	2,50	0,31	2,19
021549	Mesa	2,50	0,31	2,19
021550	Mesa	2,50	0,31	2,19
021556	Mesa	10,00	1,25	8,75
021559	Banco	3,50	0,44	3,06
021560	Banco	3,50	0,44	3,06
021562	Mesa	10,00	1,25	8,75
021599	Mesa		42,14	0,00
021600	Mesa	5,00	0,63	4,37
021601	Cadeira	5,00	0,63	4,37
021602	Cadeira	5,00	0,63	4,37

Handwritten notes and signatures:
 - Large blue initials "GM" at the top right.
 - A blue signature "Vitor" with "30" written below it.
 - Another blue signature "km" at the bottom right.

Nº Inventário	Tipo	V_Aval_Bens Avaliados	Valor Amort_Bens	Valor Actual_Bens Novos
021603	Cadeira	5,00	0,63	4,37
021604	Cadeira	5,00	0,63	4,37
021605	Banco	5,00	0,63	4,37
021606	Banco	5,00	0,63	4,37
021607	Banco	5,00	0,63	4,37
021608	Cama	15,00	1,88	13,12
021609	Espelho	20,00	2,50	17,50
021610	Roupeiro	20,00	2,50	17,50
021611	Máq. lavar roupa	30,00	3,75	26,25
021612	Bancada lavagem	30,00	3,75	26,25
021613	Fogão	30,00	3,75	26,25
021614	Estante	70,00	8,75	61,25
021615	Estante	70,00	8,75	61,25
021616	Estante	70,00	8,75	61,25
021617	Estante	85,00	10,63	74,37
021620	Estante	185,00	23,13	161,87
021621	Cavalete		39,25	0,00
021622	Estante	50,00	6,25	43,75
021647	Mesa		42,14	0,00
021652	Mesa		35,63	0,00
021657	Cadeira	5,00	0,63	4,37
021658	Cadeira	5,00	0,63	4,37
021659	Cadeira	5,00	0,63	4,37
021660	Cadeira	5,00	0,63	4,37
021661	Mesa	5,00	0,63	4,37
021662	Banco	5,00	0,63	4,37
021663	Banco	5,00	0,63	4,37
021664	Banco	5,00	0,63	4,37
021665	Cama	15,00	1,88	13,12
021666	Banco	10,00	1,25	8,75
021668	Estante	70,00	8,75	61,25
021669	Estante	70,00	8,75	61,25
021670	Estante	70,00	8,75	61,25
021671	Estante	70,00	8,75	61,25
021672	Fogão	30,00	3,75	26,25
021673	Bancada lavagem	30,00	3,75	26,25
021674	Toucador	20,00	2,50	17,50
021675	Armário	65,00	8,13	56,87
021676	Frigorífico	30,00	3,75	26,25
021677	Mesa	25,00	3,13	21,87
021678	Estante	60,00	7,50	52,50
021680	Estante	185,00	23,13	161,87
021681	Cavalete		39,25	0,00
021709	Mesa		35,63	0,00
021710	Mesa		35,63	0,00
021711	Mesa		35,63	0,00
021712	Mesa		35,63	0,00
021713	Mesa		35,63	0,00
021714	Mesa		35,63	0,00
021719	Mesa		42,14	0,00
021720	Mesa	5,00	0,63	4,37
021721	Cadeira	5,00	0,63	4,37
021722	Cadeira	5,00	0,63	4,37
021723	Cadeira	5,00	0,63	4,37
021724	Cadeira	5,00	0,63	4,37
021725	Banco	5,00	0,63	4,37
021726	Banco	5,00	0,63	4,37
021727	Banco	5,00	0,63	4,37
021728	Cama	15,00	1,88	13,12
021729	Espelho	20,00	2,50	17,50
021730	Roupeiro	20,00	2,50	17,50
021732	Bancada lavagem	30,00	3,75	26,25
021733	Fogão	30,00	3,75	26,25
021734	Estante	70,00	8,75	61,25
021735	Estante	70,00	8,75	61,25
021736	Toucador	20,00	2,50	17,50
021737	Estante	90,00	11,25	78,75
021739	Estante	185,00	23,13	161,87
021740	Cavalete		39,25	0,00
021744	Caixa arrumação	20,00	2,50	17,50
021745	Caixa arrumação	20,00	2,50	17,50
021747	Estante	40,00	5,00	35,00
021748	Caixa arrumação	15,00	1,88	13,12

[Handwritten signatures and initials in blue ink, including 'V. B.', 'BE', and 'A']

Nº Inventário	Tipo	V_Aval_Bens Avaliados	Valor Amort_Bens	Valor Actual_Bens Novos
021776	Mesa		35,63	0,00
021777	Mesa		35,63	0,00
021783	Mesa		35,63	0,00
021787	Mesa		42,14	0,00
021788	Cadeira	5,00	0,63	4,37
021789	Cadeira	5,00	0,63	4,37
021790	Cadeira	5,00	0,63	4,37
021791	Cadeira	5,00	0,63	4,37
021792	Mesa	5,00	0,63	4,37
021793	Banco	5,00	0,63	4,37
021794	Banco	5,00	0,63	4,37
021795	Banco	5,00	0,63	4,37
021796	Toucador	20,00	2,50	17,50
021797	Bancada lavagem	30,00	3,75	26,25
021799	Camã	15,00	1,88	13,12
021800	Estante	70,00	8,75	61,25
021801	Estante	70,00	8,75	61,25
021802	Estante	70,00	8,75	61,25
021803	Roupeiro	5,00	0,63	4,37
021804	Estante	50,00	6,25	43,75
021805	Estante	185,00	23,13	161,87
021806	Cavalete		39,25	0,00
021807	Caixa arrumação	20,00	2,50	17,50
021808	Caixa arrumação	15,00	1,88	13,12
021809	Estante	50,00	6,25	43,75
021810	Armário	70,00	8,75	61,25
021815	Armário	70,00	8,75	61,25
021816	Armário	80,00	10,00	70,00
021817	Armário		144,70	0,00
021818	Arquivador	30,00	3,75	26,25
021819	Arquivador	30,00	3,75	26,25
021821	Carro	10,00	1,25	8,75
021870	Quadro	60,00	7,50	52,50
021961	Quadro	60,00	7,50	52,50
021966	Cofre	3,00	0,38	2,62
022001	Armário		144,70	0,00
022002	ExtIntor		37,57	0,00
022024	Estrutura parque infantil	400,00	50,00	350,00
022025	Tabela basquete	40,00	5,00	35,00
022029	Banco	45,00	5,63	39,37
022030	Banco	45,00	5,63	39,37
022033	Bancada	175,00	21,88	153,12
022037	Bancada lavagem	110,00	15,71	94,29
022055	Bancada lavagem	120,00	17,14	102,86
022072	Arca Congeladora	40,00	5,71	34,29
022073	Arca Congeladora	50,00	7,14	42,86
022077	Armário		131,31	0,00
022100	Armário	60,00	7,50	52,50
022118	Cacifo	50,00	6,25	43,75
022124	Chapeleiro	10,00	1,25	8,75
022125	Chapeleiro	10,00	1,25	8,75
022126	Chapeleiro	10,00	1,25	8,75
022127	Chapeleiro	10,00	1,25	8,75
022130	Secretária	50,00	6,25	43,75
022141	Mesa	20,00	2,50	17,50
022149	Armário	60,00	7,50	52,50
022178	Armário	60,00	7,50	52,50
022182	Impressora	1,00	0,25	0,75
022187	Videoprojector	250,00	62,50	187,50
022188	Videoprojector	250,00	62,50	187,50
022189	Videoprojector	250,00	62,50	187,50
022192	Estante	105,00	13,13	91,87
022508	Estante	180,00	22,50	157,50
022510	Cavalete	30,00	3,75	26,25
022563	Mesa	20,00	2,50	17,50
022600	Banco	15,00	1,88	13,12
022601	Banco	15,00	1,88	13,12
022602	Banco	15,00	1,88	13,12
022603	Banco	15,00	1,88	13,12
022604	Banco	15,00	1,88	13,12
022605	Banco	30,00	3,75	26,25
022621	Banco	35,00	4,38	30,62
022622	Banco	30,00	3,75	26,25

Handwritten signatures and initials in blue ink, including 'GH', 'A', 'AM', 'bc', and 'm'.

Nº Inventário	Tipo	V_Avat_Bens	Valor	Valor Actual_Bens
		Avaliados	Amort_Bens	Novos
022652	Armário	70,00	8,75	61,25
022664	Armário	70,00	8,75	61,25
022665	Armário	70,00	8,75	61,25
022668	Armário		166,33	0,00
022669	Armário	70,00	8,75	61,25
022671	Computador	150,00	37,50	112,50
022745	Bancada	90,00	11,25	78,75
022746	Bancada		922,08	0,00
022747	Bancada lavagem		1 318,92	0,00
022748	Máq. lavar loiça		1 330,61	0,00
022749	Esquentador	300,00	37,50	262,50
022750	Bancada		863,72	0,00
022813	Quadro	60,00	7,50	52,50
022859	Quadro	60,00	7,50	52,50
022913	Quadro	60,00	7,50	52,50
022954	Quadro	60,00	7,50	52,50
023002	Quadro	60,00	7,50	52,50
023051	Quadro	60,00	7,50	52,50
023202	Quadro	60,00	7,50	52,50
023250	Quadro	60,00	7,50	52,50
023340	Estante	210,00	26,25	183,75
023341	Estante	210,00	26,25	183,75
023356	Leitor Óptico	60,00	15,00	45,00
023420	Armário		131,31	0,00
023436	Armário	70,00	8,75	61,25
023497	Chapeleiro	10,00	1,25	8,75
023545	Quadro	20,00	2,50	17,50
023549	Caixa métrica	5,00	0,63	4,37
023595	Quadro	40,00	5,00	35,00
023600	Aquecedor		53,37	0,00
023605	Extintor		37,57	0,00
023610	Extintor		37,57	0,00
023614	Armário	95,00	11,88	83,12
023615	Tabela basquete	40,00	5,00	35,00
023616	Tabela basquete	40,00	5,00	35,00
023651	Mesa	20,00	2,50	17,50
023652	Mesa	2,00	0,25	1,75
023654	Estante	70,00	8,75	61,25
023655	Estante	70,00	8,75	61,25
023656	Estante	70,00	8,75	61,25
023659	Estante	155,00	19,38	135,62
023660	Charriot		102,87	0,00
023661	Fogão		139,66	0,00
023662	Bancada lavagem		154,31	0,00
023663	Frigorífico		148,38	0,00
023664	Mesa		24,45	0,00
023665	Banco		17,46	0,00
023666	Banco		17,46	0,00
023667	Banco		17,46	0,00
023668	Banco		17,46	0,00
023669	Cómoda		119,85	0,00
023670	Cama		92,80	0,00
023671	Sofá		90,77	0,00
023672	Armário	60,00	7,50	52,50
023673	Aquecedor	14,00	1,75	12,25
023674	Quadro	20,00	2,50	17,50
023707	Mesa	10,00	1,25	8,75
023709	Estante	70,00	8,75	61,25
023710	Estante	70,00	8,75	61,25
023711	Estante	155,00	19,38	135,62
023713	Quadro	20,00	2,50	17,50
023714	Charriot		102,87	0,00
023715	Fogão		155,16	0,00
023716	Bancada lavagem		192,04	0,00
023717	Frigorífico		164,86	0,00
023718	Mesa		24,45	0,00
023719	Banco		17,46	0,00
023720	Banco		17,46	0,00
023721	Banco		17,46	0,00
023722	Cómoda		119,86	0,00
023723	Cama	15,00	1,88	13,12
023724	Sofá	20,00	2,50	17,50
023725	Sofá		57,02	0,00

[Handwritten signatures and initials in blue ink, including 'GM', 'A', 'VH', 'BC', and 'mi']

Nº Inventário	Tipo	V_Aval_Bens Avaliados	Valor Amort_Bens	Valor Actual_Bens Novos
023726	Estante		143,14	0,00
023727	Mesa		44,64	0,00
023728	Secretária	50,00	6,25	43,75
023729	Estante	95,00	11,88	83,12
023741	Mesa	20,00	2,50	17,50
023742	Mesa	10,00	1,25	8,75
023743	Estante	95,00	11,88	83,12
023744	Aquecedor	14,00	1,75	12,25
023745	Quadro	20,00	2,50	17,50
023749	Armário		328,56	0,00
023750	Bengaleiro	30,00	3,75	26,25
023838	Aquecedor	14,00	1,75	12,25
023844	Quadro	20,00	2,50	17,50
023845	Cacifo		119,64	0,00
023846	Armário	70,00	8,75	61,25
023847	Armário	70,00	8,75	61,25
023848	Armário	70,00	8,75	61,25
023857	Fogão		2 596,99	0,00
023858	Triturador		323,22	0,00
023873	Quadro	20,00	2,50	17,50
023874	Armário		131,31	0,00
023875	Armário	70,00	8,75	61,25
023880	Cadeira	20,00	2,50	17,50
023881	Cadeira	2,00	0,25	1,75
023883	Armário		170,41	0,00
023884	Armário	70,00	8,75	61,25
023885	Armário		125,47	0,00
023886	Secretária	50,00	6,25	43,75
023887	Quadro	45,00	5,63	39,37
023928	Armário	70,00	8,75	61,25
023929	Armário		166,33	0,00
023969	Quadro	20,00	2,50	17,50
024002	Central alarme	50,00	10,00	40,00
024049	Quadro	20,00	2,50	17,50
024052	Estante	70,00	8,75	61,25
024053	Cadeira	2,00	0,25	1,75
024054	Secretária	40,00	5,00	35,00
024098	Armário	70,00	8,75	61,25
024099	Armário	70,00	8,75	61,25
024101	Quadro	20,00	2,50	17,50
024102	Estante	70,00	8,75	61,25
024103	Secretária	40,00	5,00	35,00
024105	Cadeira		17,53	0,00
024106	Cadeira		17,53	0,00
024107	Cadeira		17,53	0,00
024108	Cadeira		17,53	0,00
024109	Cadeira		17,53	0,00
024110	Cadeira		17,53	0,00
024114	Armário		125,47	0,00
024115	Quadro	20,00	2,50	17,50
024118	Secretária	70,00	8,75	61,25
024121	Banco		17,46	0,00
024122	Switch	30,00	7,50	22,50
024124	Banco	30,00	3,75	26,25
024125	Banco	30,00	3,75	26,25
024126	Banco	30,00	3,75	26,25
024127	Banco	30,00	3,75	26,25
024128	Banco	35,00	4,38	30,62
024129	Banco	35,00	4,38	30,62
024130	Banco	40,00	5,00	35,00
024131	Tabela basquete	40,00	5,00	35,00
024132	Tabela basquete	40,00	5,00	35,00
024133	Tabela basquete	40,00	5,00	35,00
024134	Tabela basquete	40,00	5,00	35,00
024174	Quadro	10,00	1,25	8,75
024175	Aquecedor	10,00	1,25	8,75
024176	Aquecedor	10,00	1,25	8,75
024177	Desumidificador		299,03	0,00
024215	Mesa	2,00	0,25	1,75
024219	Caixa métrica	7,50	0,94	6,56
024222	Aquecedor	14,00	1,75	12,25
024267	Quadro	10,00	1,25	8,75
024268	Desumidificador		299,03	0,00

R. S. M.
[Handwritten signatures and initials in blue ink]

Nº Inventário	Tipo	V_Aval_Bens	Valor	Valor Actual_Bens
		Avallados	Amort Bens	Novos
024694	Concha	1,00	0,25	0,75
024695	Concha	2,00	0,50	1,50
024696	Concha	5,60	1,40	4,20
024697	Copo	13,00	3,25	9,75
024698	Cutelo	1,00	0,25	0,75
024699	Escumadeira	1,00	0,25	0,75
024700	Espátula	0,50	0,13	0,37
024701	Faca	0,50	0,13	0,37
024702	Faca	1,50	0,38	1,12
024703	Faca	1,50	0,38	1,12
024704	Faca	18,30	4,58	13,72
024705	Faca	41,40	10,35	31,05
024706	Garfo	2,00	0,50	1,50
024707	Garfo	27,75	6,94	20,81
024708	Garfo	44,10	11,03	33,07
024709	Jarro	1,00	0,25	0,75
024710	Jarro	10,00	2,50	7,50
024711	Martelo	1,00	0,25	0,75
024712	Panela	12,00	3,00	9,00
024713	Panela	13,00	3,25	9,75
024714	Panela	14,00	3,50	10,50
024715	Panela	16,50	4,13	12,37
024716	Pinça	10,50	2,63	7,87
024717	Prato	26,00	6,50	19,50
024718	Prato	92,50	23,13	69,37
024719	Prato	116,00	29,00	87,00
024720	Ralador	1,50	0,38	1,12
024721	Saladeira	9,00	2,25	6,75
024722	Saladeira	8,00	2,00	6,00
024723	Tábua	1,00	0,25	0,75
024724	Tábua	1,00	0,25	0,75
024725	Tábua	2,00	0,50	1,50
024726	Tábua	2,00	0,50	1,50
024727	Tábua	3,00	0,75	2,25
024728	Tabuleiro	16,00	4,00	12,00
024729	Tabuleiro	20,00	5,00	15,00
024730	Tabuleiro	126,00	31,50	94,50
024731	Tabuleiro	141,00	35,25	105,75
024732	Taça	3,00	0,75	2,25
024734	Taça	29,00	7,25	21,75
024735	Taça	101,50	25,38	76,12
024736	Tacho	9,00	2,25	6,75
024737	Tacho	15,00	3,75	11,25
024739	Tacho	13,00	3,25	9,75
024740	Termo contentor	100,00	25,00	75,00
024741	Termo contentor	100,00	25,00	75,00
024742	Termo contentor	100,00	25,00	75,00
024743	Termo contentor	70,00	17,50	52,50
024744	Termo contentor	70,00	17,50	52,50
024745	Termo contentor	60,00	15,00	45,00
024746	Termo contentor	70,00	17,50	52,50
024749	Terrina	45,00	11,25	33,75
024750	Tesoura	3,00	0,75	2,25
024751	Tigela	209,00	52,25	156,75
024752	Travessa	1,80	0,45	1,35
024753	Travessa	12,00	3,00	9,00
024782	Tabela basquete	40,00	5,00	35,00
024783	Tabela basquete	40,00	5,00	35,00
024784	Puff		17,53	52,58
024785	Puff		17,53	52,58
024786	Puff		17,53	52,58
024787	Alguidar	0,50	0,13	0,37
024788	Alguidar	0,50	0,13	0,37
024789	Alguidar	0,50	0,13	0,37
024790	Alguidar	0,50	0,13	0,37
024791	Alguidar	0,50	0,13	0,37
024792	Alguidar	0,50	0,13	0,37
024793	Alguidar	0,50	0,13	0,37
024794	Alguidar	0,50	0,13	0,37
024795	Alguidar	0,50	0,13	0,37
024796	Alguidar	0,50	0,13	0,37
024797	Colher	0,50	0,13	0,37
024798	Colher	0,50	0,13	0,37

X 94
A
AN
Vitor BC
A
km.

Nº Inventário	Tipo	V_Aval_Bens	Valor	Valor Actual_Bens
		Avaliados	Amort Bens	Novos
024799	Colher	1,50	0,38	1,12
024800	Colher	3,00	0,75	2,25
024801	Colher	27,45	6,86	20,59
024802	Colher	36,15	9,04	27,11
024803	Concha	1,00	0,25	0,75
024804	Concha	5,00	1,25	3,75
024805	Copo	13,90	3,48	10,42
024806	Escumadeira	2,00	0,50	1,50
024807	Faca	0,50	0,13	0,37
024808	Faca	0,50	0,13	0,37
024809	Faca	0,50	0,13	0,37
024810	Faca	0,50	0,13	0,37
024812	Faca	2,00	0,50	1,50
024814	Faca	2,40	0,60	1,80
024815	Faca	26,85	6,71	20,14
024816	Garfo	18,45	4,61	13,84
024817	Garfo	30,90	7,73	23,17
024818	Jarro	3,50	0,88	2,62
024819	Pinça	1,50	0,38	1,12
024820	Pinça	21,00	5,25	15,75
024821	Prato	46,50	11,63	34,87
024825	Prato	55,00	13,75	41,25
024826	Tábua	1,00	0,25	0,75
024827	Tábua	1,00	0,25	0,75
024828	Tábua	1,00	0,25	0,75
024830	Tabuleiro	45,00	11,25	33,75
024831	Tabuleiro	47,00	11,75	35,25
024832	Taça	11,50	2,88	8,62
024833	Tigela	7,00	1,75	5,25
024834	Tigela	69,00	17,25	51,75
024835	Tigela	108,00	27,00	81,00
024836	Travessa	5,20	1,30	3,90
024837	Travessa	6,00	1,50	4,50
024838	Almofada		15,99	47,97
024839	Almofada		15,99	47,97
024840	Almofada		15,99	47,97
024841	Almofada		15,99	47,97
024842	Almofada		16,91	50,74
024843	Almofada		16,91	50,74
024844	Almofada		16,91	50,74
024845	Puff		17,53	52,58
024846	Almofada		16,91	50,74
024847	Almofada	15,00	1,88	13,12
024848	Almofada	15,00	1,88	13,12
024849	Almofada		16,91	50,74
024850	Almofada		16,91	50,74
024851	Almofada		16,91	50,74
024864	Colher	0,50	0,13	0,37
024865	Colher	1,00	0,25	0,75
024866	Colher	20,10	5,03	15,07
024867	Colher	23,10	5,78	17,32
024869	Copo	10,40	2,60	7,80
024870	Faca	13,35	3,34	10,01
024871	Faca	20,40	5,10	15,30
024872	Forma	21,60	5,40	16,20
024873	Garfo	1,00	0,25	0,75
024874	Garfo	16,80	4,20	12,60
024875	Garfo	24,00	6,00	18,00
024877	Jarro	3,00	0,75	2,25
024878	Pinça	4,50	1,13	3,37
024879	Prato	53,00	13,25	39,75
024880	Prato	43,50	10,88	32,62
024881	Prato	79,00	19,75	59,25
024882	Tabuleiro	48,00	12,00	36,00
024883	Tabuleiro	75,00	18,75	56,25
024884	Taça	19,50	4,88	14,62
024885	Taça	20,00	5,00	15,00
024886	Taça	43,50	10,88	32,62
024887	Terrina	15,00	3,75	11,25
024888	Terrina	21,00	5,25	15,75
024889	Tesoura	1,50	0,38	1,12
024890	Tigela	234,00	58,50	175,50
024908	Afiador facas	1,00	0,25	0,75

Handwritten signatures and initials in blue ink:
 K M
 A
 V
 BC
 M

Nº Inventário	Tipo	V_Aval_Bens	Valor	Valor Actual_Bens
		Avaliados	Amort Bens	Novos
024909	Assadeira	10,00	2,50	7,50
024910	Assadeira	10,00	2,50	7,50
024911	Batedor manual	1,00	0,25	0,75
024912	Colher	10,50	2,63	7,87
024913	Colher	13,65	3,41	10,24
024914	Concha	1,00	0,25	0,75
024915	Copo	6,50	1,63	4,87
024916	Escumadeira	2,00	0,50	1,50
024917	Faca	0,50	0,13	0,37
024918	Faca	1,00	0,25	0,75
024919	Faca	16,05	4,01	12,04
024920	Frigideira	2,00	0,50	1,50
024921	Frigideira	2,00	0,50	1,50
024922	Frigideira	2,00	0,50	1,50
024923	Garfo	0,50	0,13	0,37
024924	Garfo	9,90	2,48	7,42
024925	Garfo	14,40	3,60	10,80
024926	Jarro	0,50	0,13	0,37
024927	Panela	3,50	0,88	2,62
024928	Panela	8,00	2,00	6,00
024929	Pinça	1,50	0,38	1,12
024930	Prato	64,00	16,00	48,00
024931	Prato	97,00	24,25	72,75
024932	Ralador	1,50	0,38	1,12
024933	Tábua	1,00	0,25	0,75
024934	Tábua	1,00	0,25	0,75
024935	Tábua	1,00	0,25	0,75
024936	Tabuleiro	16,00	4,00	12,00
024937	Taça	12,00	3,00	9,00
024938	Taça	36,00	9,00	27,00
024939	Tacho	14,00	3,50	10,50
024940	Tacho	12,00	3,00	9,00
024941	Tacho	18,00	4,50	13,50
024942	Terrina	8,00	2,00	6,00
024943	Tigela	2,50	0,63	1,87
024944	Tigela	2,00	0,50	1,50
024945	Tigela	3,00	0,75	2,25
024946	Tigela	33,00	8,25	24,75
024947	Tigela	83,00	20,75	62,25
024948	Travessa	5,20	1,30	3,90
024949	Alguidar	0,50	0,13	0,37
024950	Alguidar	0,50	0,13	0,37
024951	Alguidar	0,50	0,13	0,37
024952	Batedor manual	1,00	0,25	0,75
024954	Colher	0,50	0,13	0,37
024955	Colher	12,60	3,15	9,45
024956	Colher	20,40	5,10	15,30
024957	Concha	1,00	0,25	0,75
024958	Concha	2,00	0,50	1,50
024959	Concha	2,00	0,50	1,50
024960	Copo	9,10	2,28	6,82
024961	Cutelo	1,00	0,25	0,75
024962	Escumadeira	3,00	0,75	2,25
024963	Faca	0,50	0,13	0,37
024964	Faca	0,50	0,13	0,37
024965	Faca	0,50	0,13	0,37
024966	Faca	1,00	0,25	0,75
024967	Faca	1,00	0,25	0,75
024968	Faca	20,40	5,10	15,30
024969	Frigideira		25,44	0,00
024970	Frigideira	4,00	1,00	3,00
024971	Garfo	0,50	0,13	0,37
024972	Garfo	3,00	0,75	2,25
024973	Garfo	20,40	5,10	15,30
024974	Jarro	1,50	0,38	1,12
024975	Jarro	6,00	1,50	4,50
024976	Panela	18,00	4,50	13,50
024977	Panela	38,00	9,50	28,50
024978	Panela	56,00	14,00	42,00
024979	Pinça	1,50	0,38	1,12
024980	Pinça	7,50	1,88	5,62
024981	Prato	12,00	3,00	9,00
024983	Prato	40,00	10,00	30,00

Handwritten notes and signatures on the right side of the page, including the name "Vitor" and various initials.

Nº Inventário	Tipo	V_Aval_Bens	Valor	Valor Actual_Bens
		Avallados	Amort_Bens	Novos
024984	Prato	87,00	21,75	65,25
024985	Tábua	1,00	0,25	0,75
024986	Tábua	1,00	0,25	0,75
024987	Tábua	1,00	0,25	0,75
024988	Tábua	1,00	0,25	0,75
024989	Tabuleiro	20,00	5,00	15,00
024990	Taça	93,00	23,25	69,75
024991	Termo contentor	100,00	25,00	75,00
024993	Terrina	14,00	3,50	10,50
024994	Tesoura	1,50	0,38	1,12
024995	Tigela	9,00	2,25	6,75
024996	Tigela	155,00	38,75	116,25
024997	Travessa	2,50	0,63	1,87
024998	Travessa	6,80	1,70	5,10
024999	Travessa	7,00	1,75	5,25
025000	Travessa	13,00	3,25	9,75
025001	Afiador facas	1,00	0,25	0,75
025002	Batedor manual	1,00	0,25	0,75
025003	Colher	0,50	0,13	0,37
025004	Concha	1,00	0,25	0,75
025005	Concha	1,00	0,25	0,75
025006	Concha	0,80	0,20	0,60
025007	Cutelo	1,00	0,25	0,75
025008	Escamador	0,50	0,13	0,37
025009	Escumadeira	1,00	0,25	0,75
025010	Faca	1,50	0,38	1,12
025011	Martelo	1,00	0,25	0,75
025012	Panela	3,50	0,88	2,62
025013	Panela	19,00	4,75	14,25
025014	Panela	16,00	4,00	12,00
025015	Panela	16,00	4,00	12,00
025016	Panela	14,00	3,50	10,50
025017	Panela	14,00	3,50	10,50
025018	Panela	8,00	2,00	6,00
025019	Panela	8,00	2,00	6,00
025020	Panela	3,50	0,88	2,62
025021	Panela	8,00	2,00	6,00
025022	Panela	28,00	7,00	21,00
025023	Passador	0,50	0,13	0,37
025024	Passe vite	5,00	1,25	3,75
025025	Tábua	1,00	0,25	0,75
025026	Tábua	1,00	0,25	0,75
025027	Tábua	1,00	0,25	0,75
025028	Tábua	2,00	0,50	1,50
025029	Tabuleiro	24,00	6,00	18,00
025030	Tabuleiro	2,00	0,50	1,50
025031	Termo contentor	100,00	25,00	75,00
025032	Termo contentor	100,00	25,00	75,00
025033	Termo contentor	100,00	25,00	75,00
025034	Termo contentor	100,00	25,00	75,00
025035	Termo contentor	100,00	25,00	75,00
025036	Termo contentor	100,00	25,00	75,00
025037	Termo contentor	100,00	25,00	75,00
025038	Termo contentor	100,00	25,00	75,00
025039	Termo contentor	100,00	25,00	75,00
025040	Termo contentor	100,00	25,00	75,00
025041	Termo contentor	100,00	25,00	75,00
025042	Termo contentor	100,00	25,00	75,00
025043	Termo contentor	100,00	25,00	75,00
025044	Termo contentor	100,00	25,00	75,00
025045	Termo contentor	65,00	16,25	48,75
025046	Termo contentor	65,00	16,25	48,75
025047	Termo contentor	65,00	16,25	48,75
025048	Termo contentor	65,00	16,25	48,75
025049	Termo contentor	65,00	16,25	48,75
025050	Termo contentor	55,00	13,75	41,25
025051	Termo contentor	65,00	16,25	48,75
025052	Termo contentor	55,00	13,75	41,25
025053	Termo contentor	65,00	16,25	48,75
025054	Termo contentor	65,00	16,25	48,75
025055	Termo contentor	65,00	16,25	48,75
025056	Termo contentor	65,00	16,25	48,75
025057	Termo contentor	65,00	16,25	48,75

[Handwritten signatures and initials in blue ink, including 'A', 'M', 'Vitor', '32', and 'M']

Nº Inventário	Tipo	V_Aval_Bens Avaliados	Valor Amort Bens	Valor Actual_Bens Novos
025058	Termo contentor	65,00	16,25	48,75
025059	Termo contentor	65,00	16,25	48,75
025060	Termo contentor	65,00	16,25	48,75
025065	Terrina	12,00	3,00	9,00
025066	Tesoura	1,50	0,38	1,12
025067	Tigela	2,00	0,50	1,50
025068	Travessa	3,00	0,75	2,25
025069	Travessa	13,00	3,25	9,75
025070	Afiador facas	1,00	0,25	0,75
025071	Alguidar	0,50	0,13	0,37
025072	Alguidar	0,50	0,13	0,37
025073	Alguidar	0,50	0,13	0,37
025074	Alguidar	0,50	0,13	0,37
025075	Batedor manual	1,00	0,25	0,75
025076	Colher	0,50	0,13	0,37
025077	Colher	1,00	0,25	0,75
025078	Colher	14,40	3,60	10,80
025079	Colher	19,20	4,80	14,40
025080	Concha	1,00	0,25	0,75
025081	Concha	2,00	0,50	1,50
025082	Copo	5,00	1,25	3,75
025083	Descascador legumes	0,50	0,13	0,37
025084	Escumadeira	1,00	0,25	0,75
025085	Escumadeira	1,00	0,25	0,75
025086	Espátula	0,50	0,13	0,37
025087	Faca	0,50	0,13	0,37
025088	Faca	0,50	0,13	0,37
025089	Faca	0,50	0,13	0,37
025090	Faca	0,50	0,13	0,37
025091	Faca	0,50	0,13	0,37
025092	Faca	1,00	0,25	0,75
025093	Faca	5,55	1,39	4,16
025094	Faca	11,10	2,78	8,32
025095	Forma	38,40	9,60	28,80
025096	Garfo	1,00	0,25	0,75
025097	Garfo	12,00	3,00	9,00
025098	Garfo	15,60	3,90	11,70
025099	Jarro	2,50	0,63	1,87
025100	Panela	14,00	3,50	10,50
025101	Panela	14,00	3,50	10,50
025102	Panela	5,00	1,25	3,75
025103	Panela	7,00	1,75	5,25
025104	Panela	7,50	1,88	5,62
025105	Panela	11,50	2,88	8,62
025106	Panela	16,00	4,00	12,00
025108	Passador	0,50	0,13	0,37
025109	Passete vite	3,00	0,75	2,25
025110	Pinça	7,50	1,88	5,62
025111	Prato	6,50	1,63	4,87
025112	Prato	27,00	6,75	20,25
025113	Prato	60,00	15,00	45,00
025114	Prato	67,00	16,75	50,25
025115	Ralador	1,50	0,38	1,12
025116	Saladeira	8,00	2,00	6,00
025117	Tábua	1,00	0,25	0,75
025118	Tábua	1,00	0,25	0,75
025119	Tábua	1,00	0,25	0,75
025120	Tábua	1,00	0,25	0,75
025121	Tabuleiro	10,00	2,50	7,50
025123	Taça	48,50	12,13	36,37
025124	Terrina	54,00	13,50	40,50
025125	Tesoura	1,50	0,38	1,12
025126	Tigela	64,00	16,00	48,00
025127	Tigela	79,00	19,75	59,25
025128	Travessa	6,50	1,63	4,87
025129	Travessa	1,60	0,40	1,20
025130	Travessa	4,80	1,20	3,60
025132	Ar Condicionado	200,00	25,00	175,00
025133	Ar Condicionado	200,00	25,00	175,00
025134	Alguidar	0,50	0,13	0,37
025135	Colher	0,50	0,13	0,37
025136	Colher	0,45	0,11	0,34
025137	Colher	2,85	0,71	2,14

Handwritten notes and signatures in blue ink on the right side of the page, including the number '44' and various illegible signatures and initials.

Nº Inventário	Tipo	V_Aval_Bens	Valor	Valor Actual_Bens
		Avaliados	Amort Bens	Novos
025138	Colher	7,50	1,88	5,62
025139	Colher	10,50	2,63	7,87
025140	Colher	12,75	3,19	9,56
025141	Concha	1,00	0,25	0,75
025142	Concha	2,00	0,50	1,50
025143	Copo	6,80	1,70	5,10
025144	Faca	1,00	0,25	0,75
025145	Faca	1,05	0,26	0,79
025146	Faca	11,85	2,96	8,89
025148	Garfo	12,90	3,23	9,67
025149	Jarro	1,50	0,38	1,12
025150	Pinça	1,50	0,38	1,12
025151	Prato	27,00	6,75	20,25
025152	Prato	31,50	7,88	23,62
025153	Tabuleiro	29,00	7,25	21,75
025155	Taça	26,50	6,63	19,87
025156	Termo contentor	100,00	25,00	75,00
025157	Tigela	82,00	20,50	61,50
025158	Alguidar	0,50	0,13	0,37
025159	Colher	2,00	0,50	1,50
025160	Colher	10,05	2,51	7,54
025161	Colher	11,25	2,81	8,44
025162	Concha	2,00	0,50	1,50
025163	Copo	7,50	1,88	5,62
025164	Cutelo	1,00	0,25	0,75
025166	Escumadeira	3,00	0,75	2,25
025167	Faca	1,00	0,25	0,75
025168	Faca	1,00	0,25	0,75
025169	Faca	1,50	0,38	1,12
025170	Faca	2,00	0,50	1,50
025171	Faca	9,00	2,25	6,75
025172	Faca	11,70	2,93	8,77
025173	Frigideira	4,00	1,00	3,00
025174	Garfo	0,50	0,13	0,37
025175	Garfo	10,50	2,63	7,87
025176	Garfo	11,25	2,81	8,44
025177	Jarro	2,00	0,50	1,50
025178	Martelo		4,49	0,00
025179	Panela	3,00	0,75	2,25
025180	Panela	13,00	3,25	9,75
025181	Panela	14,00	3,50	10,50
025182	Panela	2,00	0,50	1,50
025184	Panela	20,00	5,00	15,00
025185	Panela	2,00	0,50	1,50
025186	Panela	4,00	1,00	3,00
025187	Panela	3,50	0,88	2,62
025188	Pinça	4,50	1,13	3,37
025189	Prato	30,50	7,63	22,87
025190	Prato	42,00	10,50	31,50
025191	Saladeira	8,00	2,00	6,00
025192	Saladeira	9,00	2,25	6,75
025193	Tábua	1,00	0,25	0,75
025194	Tábua	1,00	0,25	0,75
025195	Tábua	1,00	0,25	0,75
025196	Tábua	1,00	0,25	0,75
025197	Tábua	2,00	0,50	1,50
025198	Tabuleiro	84,00	21,00	63,00
025200	Taça	32,50	8,13	24,37
025201	Terrina	45,00	11,25	33,75
025202	Tesoura	1,50	0,38	1,12
025203	Tigela	100,00	25,00	75,00
025206	Alguidar	0,50	0,13	0,37
025207	Alguidar	0,50	0,13	0,37
025208	Alguidar	0,50	0,13	0,37
025209	Caixa	2,00	0,50	1,50
025210	Cesto copos	0,60	0,15	0,45
025211	Colher	0,50	0,13	0,37
025212	Colher	2,00	0,50	1,50
025213	Colher	12,00	3,00	9,00
025214	Colher	13,80	3,45	10,35
025215	Concha	1,00	0,25	0,75
025216	Concha	1,00	0,25	0,75
025217	Copo	1,20	0,30	0,90

Handwritten notes and signatures:
 X GH
 [Signature]
 [Signature]
 [Signature]
 [Signature]
 [Signature]
 [Signature]
 [Signature]

Nº Inventário	Tipo	V_Aval_Bens	Valor	Valor Actual_Bens
		Avaliados	Amort_Bens	Novos
025218	Copo	1,80	0,45	1,35
025219	Copo	4,80	1,20	3,60
025220	Copo	6,90	1,73	5,17
025221	Faca	0,50	0,13	0,37
025222	Faca	0,50	0,13	0,37
025223	Faca	12,45	3,11	9,34
025224	Garfo	10,35	2,59	7,76
025225	Garfo	12,45	3,11	9,34
025226	Jarro	1,00	0,25	0,75
025227	Pinça	9,00	2,25	6,75
025228	Prato	42,50	10,63	31,87
025229	Prato	45,50	11,38	34,12
025230	Tabuleiro	4,00	1,00	3,00
025231	Taça	6,00	1,50	4,50
025232	Taça	29,00	7,25	21,75
025233	Tigela	7,50	1,88	5,62
025234	Tigela	77,00	19,25	57,75
025235	Travessa	2,20	0,55	1,65
025236	Afiador facas	1,00	0,25	0,75
025237	Batedor manual	1,00	0,25	0,75
025238	Coador	1,00	0,25	0,75
025239	Colher	1,50	0,38	1,12
025240	Colher	5,70	1,43	4,27
025241	Colher	6,60	1,65	4,95
025242	Concha	1,00	0,25	0,75
025243	Concha	0,80	0,20	0,60
025244	Copo	3,50	0,88	2,62
025245	Cutelo	1,00	0,25	0,75
025246	Escumadeira	1,00	0,25	0,75
025247	Espátula	0,50	0,13	0,37
025248	Faca	0,50	0,13	0,37
025249	Faca	0,50	0,13	0,37
025250	Faca	0,50	0,13	0,37
025251	Faca	1,00	0,25	0,75
025252	Faca	7,95	1,99	5,96
025253	Faca	8,55	2,14	6,41
025254	Garfo	4,65	1,16	3,49
025255	Garfo	8,85	2,21	6,64
025256	Jarro	3,00	0,75	2,25
025257	Panela	11,00	2,75	8,25
025258	Panela	14,00	3,50	10,50
025259	Pinça	4,50	1,13	3,37
025260	Prato	2,00	0,50	1,50
025262	Prato	28,00	7,00	21,00
025263	Saladeira	5,00	1,25	3,75
025264	Saladeira	8,00	2,00	6,00
025265	Tábua	1,00	0,25	0,75
025266	Tábua	1,00	0,25	0,75
025267	Tábua	1,00	0,25	0,75
025268	Tábua	1,00	0,25	0,75
025269	Tábua	1,00	0,25	0,75
025270	Tabuleiro	16,00	4,00	12,00
025271	Tabuleiro	2,00	0,50	1,50
025273	Tabuleiro	10,00	2,50	7,50
025274	Taça	25,50	6,38	19,12
025275	Tacho	8,00	2,00	6,00
025276	Tacho	9,00	2,25	6,75
025277	Tacho	10,00	2,50	7,50
025278	Tacho	12,00	3,00	9,00
025279	Tacho	6,00	1,50	4,50
025280	Terrina	18,00	4,50	13,50
025281	Tesoura	3,00	0,75	2,25
025282	Tigela	63,00	15,75	47,25
025283	Travessa	2,00	0,50	1,50
025284	Travessa	1,80	0,45	1,35
025285	Abre-latas	0,50	0,13	0,37
025286	Abre-latas		1,98	0,00
025287	Alguidar	0,50	0,13	0,37
025288	Alguidar	0,50	0,13	0,37
025289	Alguidar	0,50	0,13	0,37
025290	Alguidar	0,50	0,13	0,37
025291	Alguidar	0,50	0,13	0,37
025292	Alguidar	0,50	0,13	0,37

Handwritten notes and signatures in blue ink:
 X 94
 A
 AMR
 Vito 32
 M

Nº Inventário	Tipo	V_Aval_Bens	Valor	Valor Actual_Bens
		Avaliados	Amort_Bens	Novos
025293	Alguidar	0,50	0,13	0,37
025294	Alguidar	0,50	0,13	0,37
025295	Alguidar	0,50	0,13	0,37
025296	Assadeira	1,00	0,25	0,75
025297	Assadeira	1,00	0,25	0,75
025298	Assadeira	2,00	0,50	1,50
025299	Batedor manual	1,00	0,25	0,75
025300	Colher	0,50	0,13	0,37
025301	Colher	0,50	0,13	0,37
025302	Colher	0,20	0,05	0,15
025303	Colher	0,20	0,05	0,15
025304	Colher	1,00	0,25	0,75
025305	Colher	1,00	0,25	0,75
025306	Colher	1,00	0,25	0,75
025307	Colher	1,50	0,38	1,12
025308	Colher	2,00	0,50	1,50
025309	Colher	12,00	3,00	9,00
025310	Colher	13,50	3,38	10,12
025311	Concha	3,00	0,75	2,25
025312	Copo	7,70	1,93	5,77
025313	Cutelo	1,00	0,25	0,75
025314	Escorredor esparguete	1,00	0,25	0,75
025315	Escumadeira	1,00	0,25	0,75
025316	Escumadeira	1,00	0,25	0,75
025317	Escumadeira	1,00	0,25	0,75
025318	Espátula	0,50	0,13	0,37
025319	Faca	0,50	0,13	0,37
025320	Faca	0,50	0,13	0,37
025321	Faca	0,50	0,13	0,37
025322	Faca	0,50	0,13	0,37
025323	Faca	0,50	0,13	0,37
025324	Faca	0,50	0,13	0,37
025325	Faca	0,50	0,13	0,37
025326	Faca	1,00	0,25	0,75
025327	Faca	11,25	2,81	8,44
025328	Faca	22,50	5,63	16,87
025329	Forma	1,60	0,40	1,20
025330	Forma	4,50	1,13	3,37
025331	Garfo	12,60	3,15	9,45
025332	Garfo	22,20	5,55	16,65
025334	Machadinho	1,00	0,25	0,75
025335	Panela	8,00	2,00	6,00
025336	Panela	11,00	2,75	8,25
025338	Panela	28,00	7,00	21,00
025339	Passe vite	3,00	0,75	2,25
025340	Pinça	4,50	1,13	3,37
025341	Prato	44,50	11,13	33,37
025342	Prato	52,50	13,13	39,37
025343	Raspador	0,50	0,13	0,37
025344	Saladeira	3,50	0,88	2,62
025345	Saladeira	11,00	2,75	8,25
025346	Sertã	15,00	3,75	11,25
025347	Sertã	10,00	2,50	7,50
025348	Tábua	1,00	0,25	0,75
025349	Tábua	1,00	0,25	0,75
025350	Tábua	1,00	0,25	0,75
025351	Tábua	1,00	0,25	0,75
025352	Tábua	1,00	0,25	0,75
025353	Tabuleiro	20,00	5,00	15,00
025354	Tacho	33,00	8,25	24,75
025355	Tacho	20,00	5,00	15,00
025356	Terrina	28,00	7,00	21,00
025357	Tesoura	3,00	0,75	2,25
025358	Tigela	91,00	22,75	68,25
025359	Travessa	7,50	1,88	5,62
025360	Travessa	8,00	2,00	6,00
025361	Colher	0,50	0,13	0,37
025362	Colher	1,95	0,49	1,46
025365	Concha	1,00	0,25	0,75
025367	Faca	2,85	0,71	2,14
025370	Garfo	2,10	0,53	1,57
025373	Pinça	1,50	0,38	1,12
025375	Prato	17,00	4,25	12,75

[Handwritten signatures and initials in blue ink, including 'F 94', 'A', 'V', '32', and 'm']

X GM
A
Vita
BE
R

Nº Inventário	Tipo	V_Aval_Bens Avaliados	Valor Amort_Bens	Valor Actual_Bens Novos
025376	Prato	41,00	10,25	30,75
025378	Tabuleiro	6,00	1,50	4,50
025380	Taça	4,00	1,00	3,00
025381	Taça	6,00	1,50	4,50
025385	Terrina	18,00	4,50	13,50
025386	Tigela	11,00	2,75	8,25
025388	Travessa	1,80	0,45	1,35
025389	Alguidar	0,50	0,13	0,37
025391	Alguidar		4,49	0,00
025392	Alguidar		4,49	0,00
025393	Alguidar		10,97	0,00
025394	Alguidar		4,49	0,00
025395	Coador		9,98	0,00
025396	Colher		2,74	0,00
025397	Colher	2,10	0,53	1,57
025398	Colher	2,85	0,71	2,14
025399	Colher		19,20	0,00
025400	Colher		22,88	0,00
025401	Concha		5,78	0,00
025402	Concha		9,98	0,00
025403	Copo		4,76	0,00
025405	Cutelo	1,00	0,25	0,75
025406	Escumadeira		4,99	0,00
025407	Escumadeira		4,67	0,00
025408	Faca	2,00	0,50	1,50
025409	Faca		22,34	0,00
025410	Faca	4,00	1,00	3,00
025411	Faca		50,66	0,00
025412	Faca		46,98	0,00
025413	Frigideira		12,49	0,00
025414	Garfo		2,04	0,00
025415	Garfo	2,85	0,71	2,14
025416	Garfo		22,88	0,00
025417	Garfo		19,20	0,00
025418	Jarro		1,60	0,00
025420	Panela	14,00	3,50	10,50
025424	Panela		10,56	0,00
025425	Panela		16,57	0,00
025426	Panela		13,48	0,00
025427	Panela		36,47	0,00
025428	Panela		48,61	0,00
025429	Panela	20,00	5,00	15,00
025430	Panela		44,94	0,00
025431	Panela	23,00	5,75	17,25
025432	Panela	40,00	10,00	30,00
025433	Panela	38,00	9,50	28,50
025434	Pinça		5,14	0,00
025435	Prato	2,50	0,63	1,87
025438	Prato		69,12	0,00
025439	Prato		52,29	0,00
025440	Saladeira	3,00	0,75	2,25
025441	Saladeira		33,26	0,00
025442	Saladeira		31,51	0,00
025443	Tabuleiro	26,00	6,50	19,50
025444	Taça	2,50	0,63	1,87
025446	Taça	35,00	8,75	26,25
025447	Taça		27,78	0,00
025448	Termo contentor	70,00	17,50	52,50
025451	Terrina		35,02	0,00
025452	Tesoura		4,73	0,00
025453	Tesoura	3,00	0,75	2,25
025454	Tigela	2,00	0,50	1,50
025455	Tigela		104,58	0,00
025456	Travessa		31,22	0,00
025457	Tabuleiro	4,00	1,00	3,00
025458	Tabuleiro		84,83	0,00
025459	Tabuleiro		264,46	0,00
025467	Termo contentor	60,00	15,00	45,00
025473	Alguidar	0,50	0,13	0,37
025474	Coador	1,00	0,25	0,75
025475	Colher	0,50	0,13	0,37
025476	Colher	0,50	0,13	0,37
025477	Colher	1,00	0,25	0,75

Nº Inventário	Tipo	V_Aval_Bens	Valor	Valor Actual_Bens
		Avallados	Amort_Bens	Novos
025478	Colher	15,45	3,86	11,59
025479	Colher	16,20	4,05	12,15
025480	Concha	1,00	0,25	0,75
025481	Copo	10,20	2,55	7,65
025482	Cutelo	1,00	0,25	0,75
025483	Escumadeira	1,00	0,25	0,75
025484	Faca	0,50	0,13	0,37
025485	Faca	0,50	0,13	0,37
025486	Faca	1,00	0,25	0,75
025487	Faca	1,00	0,25	0,75
025488	Faca	1,50	0,38	1,12
025489	Faca	16,20	4,05	12,15
025490	Garfo	15,30	3,83	11,47
025491	Garfo	16,05	4,01	12,04
025492	Jarro	3,00	0,75	2,25
025493	Panela	6,00	1,50	4,50
025494	Panela	7,00	1,75	5,25
025495	Panela	14,00	3,50	10,50
025496	Panela	5,00	1,25	3,75
025497	Pinça	3,00	0,75	2,25
025498	Prato	53,00	13,25	39,75
025499	Prato	53,50	13,38	40,12
025500	Saladeira	18,00	4,50	13,50
025501	Tábua	1,00	0,25	0,75
025502	Tábua	1,00	0,25	0,75
025503	Tábua	1,00	0,25	0,75
025504	Tabuleiro	129,00	32,25	96,75
025505	Taça	4,50	1,13	3,37
025506	Taça	20,00	5,00	15,00
025507	Taça	24,50	6,13	18,37
025508	Tacho	11,00	2,75	8,25
025509	Tacho	14,00	3,50	10,50
025510	Tacho	20,00	5,00	15,00
025511	Tacho	30,00	7,50	22,50
025513	Terrina	9,00	2,25	6,75
025514	Tigela	129,00	32,25	96,75
025515	Travessa	6,00	1,50	4,50
025516	Travessa	5,40	1,35	4,05
025517	Colher	1,00	0,25	0,75
025518	Colher	1,00	0,25	0,75
025519	Colher	3,75	0,94	2,81
025520	Colher	10,50	2,63	7,87
025521	Copo	4,30	1,08	3,22
025523	Faca	8,10	2,03	6,07
025524	Garfo	7,65	1,91	5,74
025525	Prato	16,00	4,00	12,00
025526	Prato	15,00	3,75	11,25
025527	Taça	14,50	3,63	10,87
025528	Tigela	69,00	17,25	51,75
025529	Colher	0,50	0,13	0,37
025530	Colher	7,35	1,84	5,51
025531	Colher	15,60	3,90	11,70
025532	Copo	1,80	0,45	1,35
025533	Copo	2,30	0,58	1,72
025534	Faca	7,35	1,84	5,51
025535	Garfo	2,10	0,53	1,57
025536	Garfo	7,20	1,80	5,40
025537	Panela	14,00	3,50	10,50
025538	Pinça	3,00	0,75	2,25
025539	Prato	4,00	1,00	3,00
025540	Prato	8,00	2,00	6,00
025541	Prato	54,00	13,50	40,50
025542	Tabuleiro	5,00	1,25	3,75
025543	Taça	23,00	5,75	17,25
025546	Tigela	74,00	18,50	55,50
025547	Alguidar	0,50	0,13	0,37
025548	Alguidar	0,50	0,13	0,37
025549	Alguidar	0,50	0,13	0,37
025550	Alguidar	0,50	0,13	0,37
025551	Alguidar	0,50	0,13	0,37
025552	Colher	0,20	0,05	0,15
025553	Colher	1,50	0,38	1,12
025554	Colher	18,15	4,54	13,61

X GM
A
Vila Be
A

Nº Inventário	Tipo	V_Aval_Bens	Valor	Valor Actual_Bens
		Avaliados	Amort_Bens	Novos
025555	Colher	24,60	6,15	18,45
025556	Copo	0,10	0,03	0,07
025557	Copo	1,50	0,38	1,12
025558	Copo	5,40	1,35	4,05
025559	Escorredor salada	5,00	1,25	3,75
025560	Escumadeira	1,00	0,25	0,75
025561	Faca	0,50	0,13	0,37
025562	Faca	10,80	2,70	8,10
025563	Faca	13,95	3,49	10,46
025564	Garfo	1,00	0,25	0,75
025565	Garfo	14,55	3,64	10,91
025566	Garfo	15,15	3,79	11,36
025567	Pinça	1,50	0,38	1,12
025568	Pinça	3,00	0,75	2,25
025570	Prato	15,00	3,75	11,25
025571	Prato	26,00	6,50	19,50
025572	Prato	1,00	0,25	0,75
025573	Prato	21,00	5,25	15,75
025574	Prato	24,50	6,13	18,37
025575	Prato	37,50	9,38	28,12
025576	Taca	11,00	2,75	8,25
025577	Taca	17,00	4,25	12,75
025578	Taca	24,50	6,13	18,37
025579	Termo contentor	50,00	12,50	37,50
025580	Termo contentor	50,00	12,50	37,50
025581	Termo contentor	50,00	12,50	37,50
025582	Termo contentor	50,00	12,50	37,50
025584	Tigela	3,50	0,88	2,62
025585	Tigela	44,00	11,00	33,00
025586	Tigela	79,00	19,75	59,25
025587	Tigela	119,00	29,75	89,25
025588	Afiador facas	1,00	0,25	0,75
025589	Alguidar	0,50	0,13	0,37
025590	Alguidar	0,50	0,13	0,37
025591	Alguidar	0,50	0,13	0,37
025592	Alguidar	0,50	0,13	0,37
025593	Colher	2,50	0,63	1,87
025594	Colher	2,50	0,63	1,87
025595	Colher	3,15	0,79	2,36
025596	Colher	15,75	3,94	11,81
025597	Colher	20,25	5,06	15,19
025598	Concha	1,00	0,25	0,75
025599	Concha	1,00	0,25	0,75
025600	Concha	7,00	1,75	5,25
025603	Copo	4,60	1,15	3,45
025604	Cutelo	1,00	0,25	0,75
025605	Escumadeira	1,00	0,25	0,75
025606	Escumadeira	1,00	0,25	0,75
025607	Faca	0,50	0,13	0,37
025608	Faca	0,50	0,13	0,37
025609	Faca	0,50	0,13	0,37
025610	Faca	0,50	0,13	0,37
025611	Faca	0,50	0,13	0,37
025612	Faca	1,35	0,34	1,01
025613	Faca		72,37	0,00
025615	Funil	0,50	0,13	0,37
025616	Garfo	1,00	0,25	0,75
025617	Garfo	2,40	0,60	1,80
025618	Garfo	18,45	4,61	13,84
025620	Panela	16,00	4,00	12,00
025621	Panela	3,00	0,75	2,25
025622	Panela	13,00	3,25	9,75
025623	Panela	20,00	5,00	15,00
025625	Panela	20,00	5,00	15,00
025626	Panela	20,00	5,00	15,00
025627	Panela	26,00	6,50	19,50
025628	Pinça	7,50	1,88	5,62
025629	Prato	5,00	1,25	3,75
025630	Prato	136,00	34,00	102,00
025631	Raspador	1,50	0,38	1,12
025632	Tábua	1,00	0,25	0,75
025633	Tábua	1,00	0,25	0,75
025634	Tábua	1,00	0,25	0,75

X 94

Nº Inventário	Tipo	V_Aval_Bens	Valor	Valor Actual_Bens
		Avallados	Amort_Bens	Novos
025722	Faca	1,00	0,25	0,75
025723	Garfo	0,50	0,13	0,37
025724	Jarro	1,50	0,38	1,12
025725	Machadinho	1,00	0,25	0,75
025727	Panela	14,00	3,50	10,50
025728	Panela	10,00	2,50	7,50
025729	Panela	6,00	1,50	4,50
025730	Panela	11,00	2,75	8,25
025731	Panela	20,00	5,00	15,00
025732	Pinça	10,50	2,63	7,87
025733	Prato	18,00	4,50	13,50
025734	Prato	27,50	6,88	20,62
025735	Saladeira	4,00	1,00	3,00
025736	Saladeira	4,00	1,00	3,00
025737	Saladeira	13,50	3,38	10,12
025738	Saladeira	13,50	3,38	10,12
025739	Sertã	30,00	7,50	22,50
025740	Tábua	1,00	0,25	0,75
025741	Tábua	1,00	0,25	0,75
025742	Tábua	1,00	0,25	0,75
025743	Tabuleiro	10,00	2,50	7,50
025744	Tacho	9,00	2,25	6,75
025745	Tacho	6,00	1,50	4,50
025746	Tacho	10,00	2,50	7,50
025747	Tacho	42,00	10,50	31,50
025748	Tesoura	1,50	0,38	1,12
025749	Tigela	4,50	1,13	3,37
025750	Tigela	36,00	9,00	27,00
025751	Tigela	45,00	11,25	33,75
025752	Tigela	91,00	22,75	68,25
025753	Travessa	5,20	1,30	3,90
025754	Travessa	6,00	1,50	4,50
025755	Travessa	20,10	5,03	15,07
025756	Alguidar	0,50	0,13	0,37
025757	Alguidar	0,50	0,13	0,37
025758	Alguidar	0,50	0,13	0,37
025759	Alguidar	0,50	0,13	0,37
025760	Colher	8,85	2,21	6,64
025761	Colher	12,90	3,23	9,67
025762	Cuba p/contentor	1,50	0,38	1,12
025763	Cuba p/contentor	4,50	1,13	3,37
025764	Cuba p/contentor	4,50	1,13	3,37
025765	Cuba p/contentor	15,00	3,75	11,25
025766	Cuba p/contentor	27,00	6,75	20,25
025767	Faca	9,45	2,36	7,09
025768	Faca	14,10	3,53	10,57
025769	Garfo	4,35	1,09	3,26
025770	Garfo	10,95	2,74	8,21
025771	Tabuleiro	8,00	2,00	6,00
025772	Tabuleiro	15,00	3,75	11,25
025773	Tabuleiro	32,00	8,00	24,00
025775	Termo contentor	60,00	15,00	45,00
025776	Termo contentor	60,00	15,00	45,00
025777	Termo contentor	60,00	15,00	45,00
025778	Termo contentor	60,00	15,00	45,00
025779	Termo contentor	60,00	15,00	45,00
025780	Termo contentor	60,00	15,00	45,00
025781	Termo contentor	60,00	15,00	45,00
025782	Termo contentor	60,00	15,00	45,00
025783	Termo contentor	60,00	15,00	45,00
025784	Termo contentor	60,00	15,00	45,00
025785	Termo contentor	60,00	15,00	45,00
025786	Acess Point	10,00	2,50	7,50
025787	Colher	0,50	0,13	0,37
025788	Colher	0,50	0,13	0,37
025789	Colher	1,50	0,38	1,12
025790	Colher	13,05	3,26	9,79
025791	Colher	14,10	3,53	10,57
025792	Concha	1,00	0,25	0,75
025793	Concha	2,00	0,50	1,50
025795	Espátula	0,50	0,13	0,37
025796	Faca	3,50	0,88	2,62
025797	Faca	13,65	3,41	10,24

[Handwritten signatures and initials in blue ink, including 'LGH', 'JL', 'Vitu', and '3L']

Nº Inventário	Tipo	V_Aval_Bens	Valor	Valor Actual_Bens
		Avallados	Amort_Bens	Novos
025798	Frigideira	4,00	1,00	3,00
025799	Garfo	0,50	0,13	0,37
025800	Garfo	12,90	3,23	9,67
025801	Garfo	14,10	3,53	10,57
025803	Panela	5,00	1,25	3,75
025804	Panela	8,00	2,00	6,00
025805	Panela	20,00	5,00	15,00
025806	Panela	11,00	2,75	8,25
025807	Pinça	3,00	0,75	2,25
025808	Prato	12,00	3,00	9,00
025811	Púcaro	77,00	19,25	57,75
025812	Tabuleiro	12,00	3,00	9,00
025813	Tabuleiro	9,00	2,25	6,75
025814	Tabuleiro	30,00	7,50	22,50
025815	Tabuleiro	2,00	0,50	1,50
025816	Tabuleiro	11,00	2,75	8,25
025818	Terrina	9,00	2,25	6,75
025819	Tigela	111,00	27,75	83,25
025820	Travessa	8,10	2,03	6,07
025821	Balza	80,00	10,00	70,00
025822	Baliza	80,00	10,00	70,00
025823	Afiador facas	1,00	0,25	0,75
025824	Batedor manual	1,00	0,25	0,75
025825	Colher		2,01	0,00
025826	Colher	0,50	0,13	0,37
025827	Colher	0,50	0,13	0,37
025828	Colher	0,50	0,13	0,37
025829	Colher	0,30	0,08	0,22
025830	Colher		13,07	0,00
025831	Colher		13,71	0,00
025832	Colher	9,00	2,25	6,75
025833	Colher	12,00	3,00	9,00
025834	Copo	2,10	0,53	1,57
025835	Copo	14,90	3,73	11,17
025836	Descascador legumes		3,24	0,00
025838	Escorredor esparguete		42,40	0,00
025839	Escumadeira	1,00	0,25	0,75
025840	Faca	0,50	0,13	0,37
025841	Faca	1,00	0,25	0,75
025842	Faca	1,50	0,38	1,12
025843	Faca	16,50	4,13	12,37
025844	Garfo	1,00	0,25	0,75
025845	Garfo	3,60	0,90	2,70
025846	Garfo	16,80	4,20	12,60
025847	Jarro	1,50	0,38	1,12
025848	Panela	12,00	3,00	9,00
025849	Panela	16,00	4,00	12,00
025850	Pinça		7,70	0,00
025851	Prato	12,00	3,00	9,00
025852	Prato	12,50	3,13	9,37
025853	Prato	35,00	8,75	26,25
025854	Prato	73,00	18,25	54,75
025855	Saladeira	6,00	1,50	4,50
025856	Saladeira	12,00	3,00	9,00
025857	Saladeira		21,01	0,00
025858	Saladeira	13,50	3,38	10,12
025859	Sertã	15,00	3,75	11,25
025860	Tábua	1,00	0,25	0,75
025861	Tábua	1,00	0,25	0,75
025862	Tábua	1,00	0,25	0,75
025863	Tabuleiro	20,00	5,00	15,00
025864	Tabuleiro	48,00	12,00	36,00
025865	Tabuleiro	60,00	15,00	45,00
025866	Tabuleiro	27,00	6,75	20,25
025867	Tabuleiro	46,00	11,50	34,50
025868	Taça		31,51	0,00
025869	Tacho	12,00	3,00	9,00
025870	Tacho	14,00	3,50	10,50
025871	Tacho	22,00	5,50	16,50
025872	Tesoura	3,00	0,75	2,25
025873	Tigela	6,50	1,63	4,87
025874	Tigela		29,88	0,00
025875	Tigela	57,00	14,25	42,75

X GM

 Vite
 32
 km

Nº Inventário	Tipo	V_Aval_Bens	Valor	Valor Actual_Bens
		Avallados	Amort_Bens	Novos
025876	Tigela	126,00	31,50	94,50
025877	Alguidar	0,50	0,13	0,37
025878	Alguidar	0,50	0,13	0,37
025879	Alguidar	0,50	0,13	0,37
025880	Alguidar	0,50	0,13	0,37
025881	Colher	0,50	0,13	0,37
025882	Colher	0,50	0,13	0,37
025883	Colher	0,50	0,13	0,37
025884	Colher	0,50	0,13	0,37
025885	Colher	0,50	0,13	0,37
025886	Colher	2,00	0,50	1,50
025887	Colher	14,40	3,60	10,80
025888	Colher	18,75	4,69	14,06
025889	Concha	1,00	0,25	0,75
025890	Copo	9,20	2,30	6,90
025891	Cutelo	1,00	0,25	0,75
025892	Escorredor esparguete	1,00	0,25	0,75
025893	Escumadeira	1,00	0,25	0,75
025894	Escumadeira	1,00	0,25	0,75
025895	Escumadeira	1,00	0,25	0,75
025896	Faca	0,50	0,13	0,37
025897	Faca	0,50	0,13	0,37
025898	Faca	0,50	0,13	0,37
025899	Faca	0,50	0,13	0,37
025900	Faca	1,00	0,25	0,75
025901	Faca	15,15	3,79	11,36
025902	Fervedor	5,00	1,25	3,75
025903	Fervedor	7,50	1,88	5,62
025904	Garfo	0,50	0,13	0,37
025905	Garfo	10,50	2,63	7,87
025906	Garfo	16,35	4,09	12,26
025908	Panela	8,00	2,00	6,00
025909	Panela	11,00	2,75	8,25
025910	Panela	15,00	3,75	11,25
025911	Raspador	0,50	0,13	0,37
025912	Saladeira	13,50	3,38	10,12
025913	Tábua	1,00	0,25	0,75
025914	Tábua	1,00	0,25	0,75
025915	Tábua	1,00	0,25	0,75
025916	Tábua	1,00	0,25	0,75
025917	Tábua	1,00	0,25	0,75
025918	Tabuleiro	8,00	2,00	6,00
025919	Tabuleiro	16,00	4,00	12,00
025920	Tabuleiro	20,00	5,00	15,00
025921	Tabuleiro	123,00	30,75	92,25
025922	Taça	23,50	5,88	17,62
025923	Tacho	14,00	3,50	10,50
025924	Tacho	15,00	3,75	11,25
025925	Tacho	10,00	2,50	7,50
025926	Tacho	6,00	1,50	4,50
025927	Terrina	14,00	3,50	10,50
025928	Tesoura	1,50	0,38	1,12
025929	Tigela	67,00	16,75	50,25
025930	Tigela	115,00	28,75	86,25
025932	Travessa	12,50	3,13	9,37
025933	Prato	20,00	5,00	15,00
025934	Prato	21,50	5,38	16,12
025935	Prato	46,00	11,50	34,50
025936	Câmara	75,00	18,75	56,25
025952	Máq. corta-relva	100,00	20,00	80,00
025956	Colher	3,60	0,90	2,70
025957	Colher	7,95	1,99	5,96
025958	Concha	1,00	0,25	0,75
025959	Copo	5,40	1,35	4,05
025960	Faca	1,35	0,34	1,01
025961	Faca	7,95	1,99	5,96
025962	Garfo	2,40	0,60	1,80
025963	Garfo	7,95	1,99	5,96
025964	Jarro	1,00	0,25	0,75
025965	Prato	67,00	16,75	50,25
025966	Tabuleiro	26,00	6,50	19,50
025967	Tabuleiro	66,00	16,50	49,50
025968	Taça	16,50	4,13	12,37

[Handwritten signatures and initials in blue ink, including 'X 34', 'A', 'B', 'C', 'D', 'E', 'F', 'G', 'H', 'I', 'J', 'K', 'L', 'M', 'N', 'O', 'P', 'Q', 'R', 'S', 'T', 'U', 'V', 'W', 'X', 'Y', 'Z', '30', 'A', 'B', 'C', 'D', 'E', 'F', 'G', 'H', 'I', 'J', 'K', 'L', 'M', 'N', 'O', 'P', 'Q', 'R', 'S', 'T', 'U', 'V', 'W', 'X', 'Y', 'Z']

Nº Inventário	Tipo	V_Aval_Bens	Valor	Valor Actual_Bens
		Avallados	Amort_Bens	Novos
025969	Taça	20,00	5,00	15,00
025970	Tigela	118,00	29,50	88,50
025971	Alguidar	0,50	0,13	0,37
025972	Colher		0,35	0,00
025973	Colher	1,00	0,25	0,75
025974	Colher	1,00	0,25	0,75
025976	Colher	1,20	0,30	0,90
025977	Colher	3,60	0,90	2,70
025978	Concha	1,00	0,25	0,75
025979	Faca	2,70	0,68	2,02
025980	Garfo	3,00	0,75	2,25
025981	Pinça	3,00	0,75	2,25
025982	Prato	10,50	2,63	7,87
025983	Tabuleiro	22,00	5,50	16,50
025984	Travessa	5,00	1,25	3,75
025985	Copo	0,30	0,08	0,22
025987	Faca	3,00	0,75	2,25
025989	Jarro	1,50	0,38	1,12
025990	Prato	6,00	1,50	4,50
025991	Taça	12,50	3,13	9,37
025993	Tigela	19,00	4,75	14,25
025994	Prato	17,50	4,38	13,12
025995	Colher	0,50	0,13	0,37
025996	Colher	1,00	0,25	0,75
025997	Colher	7,05	1,76	5,29
025998	Colher	7,80	1,95	5,85
025999	Concha	2,00	0,50	1,50
026000	Copo	4,20	1,05	3,15
026001	Faca	0,50	0,13	0,37
026002	Faca	7,35	1,84	5,51
026003	Faca	7,65	1,91	5,74
026004	Garfo	6,90	1,73	5,17
026005	Garfo	7,95	1,99	5,96
026006	Jarro	4,00	1,00	3,00
026007	Pinça	7,50	1,88	5,62
026008	Prato	26,00	6,50	19,50
026010	Taça	20,00	5,00	15,00
026012	Tigela	84,00	21,00	63,00
026013	Alguidar	0,50	0,13	0,37
026014	Alguidar	0,50	0,13	0,37
026015	Alguidar	0,50	0,13	0,37
026016	Alguidar	0,50	0,13	0,37
026017	Alguidar	0,50	0,13	0,37
026018	Colher	0,50	0,13	0,37
026019	Colher		1,69	0,00
026020	Colher	1,00	0,25	0,75
026021	Colher	2,70	0,68	2,02
026022	Colher	3,90	0,98	2,92
026023	Concha	1,00	0,25	0,75
026025	Escumadeira	1,00	0,25	0,75
026026	Faca	1,00	0,25	0,75
026027	Faca	3,00	0,75	2,25
026028	Faca	3,60	0,90	2,70
026029	Garfo	2,85	0,71	2,14
026030	Garfo	4,20	1,05	3,15
026031	Jarro	1,00	0,25	0,75
026032	Pinça	4,50	1,13	3,37
026033	Prato	10,00	2,50	7,50
026034	Prato	14,00	3,50	10,50
026035	Tabuleiro	20,00	5,00	15,00
026036	Taça	3,00	0,75	2,25
026037	Taça	11,50	2,88	8,62
026039	Termo contentor	70,00	17,50	52,50
026040	Tigela	25,00	6,25	18,75
026049	Central intrusão	100,00	20,00	80,00
026058	Projector	5,00	0,63	4,37
026059	Projector	5,00	0,63	4,37
026060	Projector	5,00	0,63	4,37
026061	Projector	5,00	0,63	4,37
026062	Projector	5,00	0,63	4,37
026063	Projector	5,00	0,63	4,37
026064	Projector	5,00	0,63	4,37
026065	Projector	5,00	0,63	4,37

X GM

Vitor Be
M

Nº Inventário	Tipo	V_Aval_Bens Avaliados	Valor Amort_Bens	Valor Actual_Bens Novos
026066	Projector	5,00	0,63	4,37
026067	Projector	5,00	0,63	4,37
026068	Projector	5,00	0,63	4,37
026069	Projector	5,00	0,63	4,37
026070	Projector	5,00	0,63	4,37
026071	Projector	5,00	0,63	4,37
026072	Projector	5,00	0,63	4,37
026073	Projector	5,00	0,63	4,37
026074	Projector	5,00	0,63	4,37
026075	Projector	5,00	0,63	4,37
026076	Projector	5,00	0,63	4,37
026077	Projector	5,00	0,63	4,37
026078	Projector	5,00	0,63	4,37
026079	Projector	5,00	0,63	4,37
026080	Projector	5,00	0,63	4,37
026092	Câmara	75,00	18,75	56,25
026093	Parque Infantil	300,00	37,50	262,50
026101	Tabela basquete	40,00	5,00	35,00
026102	Tabela basquete	40,00	5,00	35,00
026107	Projector	5,00	0,63	4,37
026108	Projector	5,00	0,63	4,37
026109	Projector	5,00	0,63	4,37
026110	Projector	5,00	0,63	4,37
026111	Projector	5,00	0,63	4,37
026112	Projector	5,00	0,63	4,37
026113	Projector	5,00	0,63	4,37
026114	Projector	5,00	0,63	4,37
026115	Projector	5,00	0,63	4,37
026116	Projector	5,00	0,63	4,37
026117	Projector	5,00	0,63	4,37
026118	Projector	5,00	0,63	4,37
026119	Projector	5,00	0,63	4,37
026120	Projector	5,00	0,63	4,37
040128	Quadro	1	1	0
040129	Quadro	1	1	0
040130	Quadro	1	1	0
040131	Escultura	1		1
040132	Quadro	1	1	0
040133	Quadro	1	1	0
040134	Busto	1		1
040135	Busto	1		1
040136	Busto	1		1
040137	Busto	1		1
040138	Busto	1		1
040139	Busto	1		1
040140	Busto	1		1
040141	Busto	1		1
040142	Busto	1		1
040143	Busto	1		1
040144	Busto	1		1
040145	Busto	1		1
040146	Busto	1		1
040147	Busto	1		1
040148	Busto	1		1
040149	Busto	1		1
040150	Busto	1		1
040151	Busto	1		1
040152	Quadro	1	1	0
040153	Quadro	1	1	0
040154	Quadro	1	1	0
040155	Quadro	1	1	0
040156	Escultura	1		1
040157	Quadro	1	1	0
040158	Quadro	1	1	0
040159	Quadro	1	1	0
040160	Quadro	1	1	0
040161	Quadro	1	1	0
040162	Quadro	1	1	0
040163	Quadro	1	1	0
040164	Quadro	1	1	0
040165	Quadro	1	1	0
040166	Quadro	1	1	0
040167	Quadro	1	1	0

X 411
Y A
John
Vitor
ze
A
M

Nº Inventário	Tipo	V_Aval_Bens Avaliados	Valor Amort_Bens	Valor Actual_Bens Novos
040168	Quadro	1	1	0
040169	Quadro	1	1	0
040170	Quadro	1	1	0
040171	Quadro	1	1	0
040172	Quadro	1	1	0
040173	Quadro	1	1	0
040174	Quadro	1	1	0
040175	Quadro	1	1	0
040176	Quadro	1	1	0
040177	Quadro	1	1	0
040178	Quadro	1	1	0
040179	Quadro	1	1	0
040180	Quadro	1	1	0
040181	Quadro	1	1	0
040182	Quadro	1	1	0
040183	Quadro	1	1	0
040184	Quadro	1	1	0
040185	Quadro	1	1	0
040186	Quadro	1	1	0
040187	Quadro	1	1	0
040188	Quadro	1	1	0
040189	Quadro	1	1	0
040190	Quadro	1	1	0
040191	Quadro	1	1	0
040192	Quadro	1	1	0
040193	Quadro	1	1	0
040194	Quadro	1	1	0
040195	Quadro	1	1	0
040196	Quadro	1	1	0
040197	Quadro	1	1	0
040198	Quadro	1	1	0
040199	Quadro	1	1	0
040200	Quadro	1	1	0
040201	Quadro	1	1	0
040202	Quadro	1	1	0
040203	Quadro	1	1	0
040204	Quadro	1	1	0
040205	Quadro	1	1	0
040206	Quadro	1	1	0
040207	Quadro	1	1	0
040208	Quadro	1	1	0
040209	Quadro	1	1	0
040210	Quadro	1	1	0
040211	Quadro	1	1	0
040212	Quadro	1	1	0
040213	Quadro	1	1	0
040214	Quadro	1	1	0
040215	Quadro	1	1	0
040216	Quadro	1	1	0
040217	Quadro	1	1	0
040218	Quadro	1	1	0
040219	Quadro	1	1	0
040220	Quadro	1	1	0
040221	Quadro	1	1	0
040222	Quadro	1	1	0
040223	Quadro	1	1	0
040224	Quadro	1	1	0
040225	Quadro	1	1	0
040226	Quadro	1	1	0
040227	Quadro	1	1	0
040228	Quadro	1	1	0
040229	Quadro	1	1	0
040230	Quadro	1	1	0
040231	Quadro	1	1	0
040232	Quadro	1	1	0
040233	Quadro	1	1	0
040234	Quadro	1	1	0
040235	Quadro	1	1	0
040236	Quadro	1	1	0
040237	Quadro	1	1	0
040238	Quadro	1	1	0
040239	Quadro	1	1	0
040240	Quadro	1	1	0

Handwritten notes and signatures in blue ink on the right side of the page, including initials and a signature.

Nº Inventário	Tipo	V_Aval_Bens Avaliados	Valor Amort_Bens	Valor Actual_Bens Novos
040241	Quadro	1	1	0
040242	Quadro	1	1	0
040243	Quadro	1	1	0
040244	Quadro	1	1	0
040245	Quadro	1	1	0
040246	Quadro	1	1	0
040247	Quadro	1	1	0
040248	Quadro	1	1	0
040249	Quadro	1	1	0
040250	Quadro	1	1	0
040251	Quadro	1	1	0
040252	Quadro	1	1	0
040253	Quadro	1	1	0
040254	Quadro	1	1	0
040255	Quadro	1	1	0
040256	Quadro	1	1	0
040257	Quadro	1	1	0
040258	Quadro	1	1	0
040259	Quadro	1	1	0
040260	Quadro	1	1	0
040261	Quadro	1	1	0
040262	Quadro	1	1	0
040263	Quadro	1	1	0
040264	Quadro	1	1	0
040265	Quadro	1	1	0
040266	Quadro	1	1	0
040267	Quadro	1	1	0
040268	Quadro	1	1	0
040269	Quadro	1	1	0
040270	Quadro	1	1	0
040271	Quadro	1	1	0
040272	Quadro	1	1	0
040273	Quadro	1	1	0
040274	Quadro	1	1	0
040275	Quadro	1	1	0
040276	Quadro	1	1	0
040277	Quadro	1	1	0
040278	Quadro	1	1	0
040279	Quadro	1	1	0
040280	Quadro	1	1	0
040281	Quadro	1	1	0
040282	Quadro	1	1	0
040283	Quadro	1	1	0
040284	Quadro	1	1	0
040285	Quadro	1	1	0
040286	Quadro	1	1	0
040287	Quadro	1	1	0
040288	Quadro	1	1	0
040289	Quadro	1	1	0
040290	Quadro	1	1	0
040291	Quadro	1	1	0
040292	Quadro	1	1	0
040293	Quadro	1	1	0
040294	Quadro	1	1	0
040295	Quadro	1	1	0
040296	Quadro	1	1	0
040297	Quadro	1	1	0
040298	Quadro	1	1	0
040299	Quadro	1	1	0
040300	Quadro	1	1	0
040301	Quadro	1	1	0
040302	Escultura	1	1	1
040303	Painel azulejos	1,00	1,00	0,00
040304	Quadro	1	1	0
040305	Escultura	1	1	1
040306	Quadro	1	1	0
040307	Quadro	1	1	0
040308	Quadro	1	1	0
040309	Quadro	1	1	0
040310	Quadro	1	1	0
040311	Quadro	1	1	0
040312	Quadro	1	1	0
040313	Quadro	1	1	0

[Handwritten signatures and initials in blue ink, including 'Vitor' and 'Be']

Nº Inventário	Tipo	V_Aval_Bens Avaliados	Valor Amort_Bens	Valor Actual_Bens Novos
040314	Quadro	1	1	0
040315	Quadro	1	1	0
040316	Quadro	1	1	0
040317	Quadro	1	1	0
040318	Painel azulejos	1,00	1,00	0,00
040319	Painel cerâmico	1,00	1,00	0,00
040320	Quadro	1	1	0
040321	Painel azulejos	1,00	1,00	0,00
040322	Painel azulejos	1,00	1,00	0,00
040323	Quadro	1	1	0
040324	Quadro	1	1	0
040325	Quadro	1	1	0
040326	Quadro	1	1	0
040327	Quadro	1	1	0
040328	Quadro	1	1	0
040329	Quadro	1	1	0
040330	Quadro	1	1	0
040331	Quadro	1	1	0
040332	Quadro	1	1	0
040333	Quadro	1	1	0
040334	Quadro	1	1	0
040335	Quadro	1	1	0
040336	Quadro	1	1	0
040337	Quadro	1	1	0
040338	Quadro	1	1	0
040339	Quadro	1	1	0
040340	Quadro	1	1	0
040341	Escultura	1		1
040342	Quadro	1	1	0
040343	Quadro	1	1	0
040344	Quadro	1	1	0
040345	Quadro	1	1	0
040346	Escultura	1		1
040347	Quadro	1	1	0
040348	Quadro	1	1	0
040349	Quadro	1	1	0
040350	Quadro	1	1	0
040351	Quadro	1	1	0
040352	Quadro	1	1	0
040353	Quadro	1	1	0
040354	Escultura	1		1
040355	Escultura	1		1
040356	Escultura	1		1
040357	Escultura	1		1
040358	Quadro	1	1	0
040359	Quadro	1	1	0
040360	Quadro	1	1	0
040361	Escultura	1		1
040362	Escultura	1		1
040363	Escultura	1		1
040364	Quadro	1	1	0
040365	Painel azulejos	1,00	1,00	0,00
TOTAL				180 740,73

[Handwritten signatures and initials in blue ink, including 'J. M. B.', 'M.', and other illegible marks.]



B4B
CONTABILIDADE
E CONSULTORIA

RELATÓRIO FINAL
SERVIÇOS DE GESTÃO
DE PATRIMÓNIO MÓVEL



DEZEMBRO DE 2015

Ref^o 755/15 IL





Av. Miguel Bombarda, 133,
3^o A – 1050-164 Lisboa
Tel. 21 099 73 70
Fax: 21 152 85 26
www.b4b.pt | info@b4b.pt

CONTEÚDO

1 ENQUADRAMENTO E ÂMBITO	3
1.1 OBJECTIVOS	3
1.2 ÂMBITO DA OPERAÇÃO	3
1.3 ACOMPANHAMENTO DO PROJECTO	3
2 PROCESSO DE INVENTÁRIO	8
2.1 METODOLOGIA	8
2.1.1 Âmbito de Inventário	8
2.1.2 Inventariação Física	11
2.1.3 Descrição, Marca e Modelo	12
2.1.4 Local e Localização	12
2.1.5 Departamento	13
2.1.6 Utilizadores	13
2.1.7 Estados de Conservação	13
2.1.8 Etiquetagem	13
2.1.9 Fotos	14
2.1.10 Etiquetas Emitidas	14
2.1.11 Tipo de Etiqueta Aprovada	14
2.1.12 Tratamento dos Dados Recolhidos	14
2.1.13 Controlo de Qualidade Interno	15
2.1.14 Controlo de Qualidade por Amostragem	15
2.1.15 Bens Inventariados	15
2.1.15.1	15
	Quantidades Inventariadas
3 PROCESSO DE RECONCILIAÇÃO	19
3.1 METODOLOGIA	19
3.2 FICHEIROS UTILIZADOS	21
3.3 PROCEDIMENTOS DE RECONCILIAÇÃO FINANCEIRA	21

Handwritten notes and signatures in blue ink on the right margin, including the initials 'GM' at the top and various scribbles and signatures below.

3.3.1	Processo de reconciliação	21
3.3.2	Classificação dos bens	23
3.3.3	Bens reconciliados com facturas não identificadas na base de dados do património ou respeitantes a grandes reparações	23
3.3.4	Bens valorizados através de autos de medição de obra	23
3.3.5	Amortizações	24
4	ESTRUTURA DO FICHEIRO ENTREGUE	25
4.1	BASE DADOS DE INVENTÁRIO (20141215 BD INV)	25
4.2	COLUNA TRAT_REC – INFORMAÇÃO DESCRITIVA	30
4.3	COLUNA TRAT_FINAL – INFORMAÇÃO DESCRITIVA	31
4.4	BENS INVENTARIADOS – FORMA DE VALORIZAÇÃO	32
4.5	REGISTOS TRATADOS NO PROCESSO DE RECONCILIAÇÃO	32
5	VALORES DO PROCESSO DE RECONCILIAÇÃO/VALORIZAÇÃO	34
5.1	VALORES DA BD PATRIMÓNIO, COM REFERÊNCIA A FINAL DE 2013	34
5.2	VALORES RECONCILIADOS, COM AMORTIZAÇÕES A FINAL DE 2014	35
5.3	VALORES BENS AVALIADOS, COM AMORTIZAÇÕES A FINAL DE 2014	36
6	RESUMO DO PROJECTO	37
6.1	RESUMO DE QUANTIDADES E PRAZOS DO PROJECTO	37
7	MIGRAÇÃO	38
8	DOCUMENTAÇÃO ENTREGUE PELA B4B	39
8.1	FINAL DE 2014	39
8.2	FINAL DE 2015	39
9	NOTAS FINAIS	40
9.1	MANUTENÇÃO DO PROCESSO ACTUALIZADO	40

1 ENQUADRAMENTO E ÂMBITO

1.1 OBJECTIVOS

O objectivo acordado para o projecto de inventário e reconciliação de bens móveis contempla:

- Inventariação, etiquetagem e reconciliação da totalidade dos bens considerados como etiquetáveis, respeitando estes a bens do tipo mobiliário, equipamento informático, equipamento de telecomunicações, entre outros;
- Análise e tratamento dos bens não inventariáveis fisicamente, nomeadamente software, acessórios informáticos, obras, entre outros.

1.2 ÂMBITO DA OPERAÇÃO

O âmbito da operação de inventariação abrangeu os bens móveis pertencentes ao Município de Ovar, situados nas suas instalações em:

Designação de Local
ASSEMBLEIA MUNICIPAL OVAR (INSTALAÇÕES ALUGADAS)
BAR PÉ DE VENTO - FURADOURO
BIBLIOTECA MUNICIPAL OVAR
BIBLIOTECA PÓLO DE ARADA (ANTIGO EDF JUNTA)
BIBLIOTECA PÓLO DE VÁLEGA
BIBLIOTECA PÓLO ESMORIZ
BIBLIOTECA PÓLO MACEDA
CAMPO JOGOS INSERIDO NA EB1 CADAVAL
CAMPO JOGOS INSERIDO NA EB1 FURADOURO
CAMPO JOGOS INSERIDO NA EB1 MURTEIRA
CAMPO JOGOS INSERIDO NA EB1 OUTEIRAL
CAMPO JOGOS INSERIDO NA EB1 PAÇÔ
CAMPO JOGOS INSERIDO NA EB1 REGEDOURA
CAMPO JOGOS INSERIDO NA EB1 RIBEIRA
CAMPO JOGOS INSERIDO NA EB1 VINHA

X 94
 →
 A
 d
 A
 Vitor
 30
 A
 W

Designação de Local
CANIL MUNICIPAL OVAR
CE COMBATENTES (EB1 DOS COMBATENTES E JI)
CE MACEDA (EX-EB1 ESTRADA DE MACEDA)
CE REGEDOURA (EX-EB1 REGEDOURA E JI)
CEMITÉRIO MUNICIPAL
CENTRO ARTE DE OVAR
CENTRO CÍVICO ARADA
CINE TEATRO ESMORIZTUR
CM OVAR
EB1 BUSTELO E JI (INATIVA)
EB1 CABANÕES+PRÉ-FABRICADO
EB1 CADAVAL E JI (INATIVA)
EB1 CARREGAL
EB1 CARVALHO (INATIVA)
EB1 FURADOURO
EB1 HABITOVAR E JI
EB1 MÃE D'ÁGUA (INATIVA) (CONFECCÃO REFEIÇÕES)
EB1 MURTEIRA E JI
EB1 OLIVEIRA LOPES E JI + EDF DE REFEITÓRIO
EB1 OLIVEIRINHA
EB1 OUTEIRAL E JI
EB1 PAÇÔ
EB1 PONTE NOVA E JI
EB1 RIBEIRA
EB1 S. DONATO E JI
EB1 S. JOÃO DE VÁLEGA (INATIVA)
EB1 S. JOÃO E JI
EB1 TORRÃO DO LAMEIRO
EDF CAFETARIA-PARQUE BUÇAQUINHO
EDF EXPOSITIVO-PARQUE BUÇAQUINHO
EDF EX-SMAS

SM
A
Vitor
32
h

Designação de Local
EDF SERVIÇOS SOCIAIS (RUA ANTERO DE QUENTAL Nº23)
ESC. ARTES E OFÍCIOS
ESC. EB TORRE E JI
ESC. EB1 CAMPO GRANDE E JI
ESC. EB1 GAVINHO
ESC. EB1 GONDEZENDE E JI
ESC. EB1 MATOSINHOS E JI
ESC. EB1 PRAIA ESMORIZ E JI
ESC. EB1 RELVA
ESC. EB1 VINHA E JI
FRACÇÃO AUTÓNOMA R.HELIDORO SALGADO,16 (INSTALAÇÕES ARRENDADAS)
HORTO MUNICIPAL
INSTALAÇÕES CPCJ (EDF SERVIÇOS SOCIAIS - RUA ANTERO DE QUENTAL Nº23)
INSTALAÇÕES DIVISÃO AMBIENTE
INSTALAÇÕES DIVISÃO EDUCAÇÃO
JI CARVALHO R/C
JI FURADOURO
JI GAVINHO
JI OLIVEIRINHA
JI PEREIRA
JI RELVA
JI TORRÃO DO LAMEIRO (PRE-FABRICADO)
JUNTA DE FREGUESIA DE OVAR
MERCADO MUNICIPAL
MUSEU JÚLIO DINIS
NÚCLEO MUSEOLÓGICO ARADA
OFICINAS DA CMO (MARINHA)
PARQUE BUÇAQUINHO
PARQUE INFANTIL FRENTE DO MAR
PARQUE INFANTIL GARRET
PARQUE INFANTIL S. JOÃO

X GH
 A
 P
 J
 J
 P
 W

Designação de Local
PAVILHÃO GIMNODESPORTIVO DE ARADA
PAVILHÃO GIMNODESPORTIVO MACEDA
PISCINA MUNICIPAL
POLIDESPORTIVO DESCOBERTO CORTEGAÇA
POLIDESPORTIVO GONDEZENDE
POLIDESPORTIVO INSERIDO NA EB1 GAVINHO
POLIDESPORTIVO INSERIDO NA EB1 HABITOVAR
POLIDESPORTIVO INSERIDO NA EB1 S. JOÃO
POLIDESPORTIVO MARINHA
POLIDESPORTIVO S. JOÃO
POLIDESPORTIVO TORRÃO LAMEIRO
POSTO TURISMO FURADOURO
POSTO TURISMO OVAR (DENTRO DO EDF PAÇOS CONCELHO)
PRÉDIO – RUA HELIODORO SALGADO Nº 8/10
RESERVAS MUSEOLÓGICAS OVAR
SANITÁRIOS LAMARAO

Handwritten notes and signatures in blue ink:
 - Top right: Large signature/initials.
 - Middle right: Vertical list of letters: A, B, C, D, E, F, G, H, I, J, K, L, M, N, O, P, Q, R, S, T, U, V, W, X, Y, Z.
 - Bottom right: Additional handwritten marks and initials.

Relativamente aos edifícios previstos para inventariação verificaram-se as seguintes situações:

- MERCADO MACEDA – No decorrer do processo foi indicado que esta localização deveria ser ignorada;
- MERCADO FURADOURO – No decorrer do processo foi indicado que esta localização deveria ser ignorada;
- SANITÁRIOS FURADOURO SUL – Recebida indicação do Sr. Rilho que não tinha nada para inventariar;
- ANTIGAS INSTALAÇÕES EDP – No decorrer do processo foi indicado que esta localização deveria ser ignorada;
- EDF ESPAÇO EMPREENDEDOR (EX-TIME OUT) – No decorrer do processo foi indicado que esta localização deveria ser ignorada;

- SANITÁRIOS IGREJA – No decorrer do processo foi indicado que esta localização deveria ser ignorada.

1.3 ACOMPANHAMENTO DO PROJECTO

Município de Ovar

Dra. Hélia Magalhães;

B4B

Isabel Lopes.

XGM
A
A
Vito
Be
A
W

2 PROCESSO DE INVENTÁRIO

2.1 METODOLOGIA

2.1.1 Âmbito de Inventário

Considera-se, no âmbito deste projecto, inventariáveis todo o tipo de bens identificados nas instalações do Município de Ovar, tendo em conta algumas situações identificadas abaixo:

- **Mobiliário de escritório:** Armários, estantes, sofás, cadeiras, etc: Inventariado.

Secretárias / tampo de ligação / secretária de apoio: Foram inventariadas como peças individuais.

Cestos de papéis: Não inventariado.

Estantes metálicas (tipo arquivo): Foram inventariadas pelo conjunto, tendo em conta a forma e quantidade de ilhargas e prateleiras que estão montadas, ou seja, caso a estante tenha 5 ilhargas com 20 prateleiras, que corresponde a 4 módulos de 5 prateleiras cada será inventariada como um bem, sendo colocada a etiqueta na ilharga mais à direita;

Armário/estantes: Não inventariado os embutidos na parede;

- **Artigos de Conforto/Decoração (bengaleiros de pé, candeeiros de pé, etc):** Inventariado, com as ressalvas abaixo.

Candeeiros de mesa: Inventariado;

Quadros decorativos: Só foram inventariados quadros do tipo a óleo, serigrafias, gravuras, etc. Posters e fotografias emolduradas não deverão ser inventariados;

Floreas: Não foram inventariadas as de plástico;

Tapetes: Inventariados tapetes do tipo arraiolos (pequenos tapetes e passadeiras não inventariado).



Handwritten notes and signatures in blue ink, including the name "Vitor" and initials "3L" and "R".

Foram inventariados todos os equipamentos deste tipo, nomeadamente câmaras, máquinas fotográficas, televisores, videos, colunas de som, projectores de video, etc.

- Equipamento de transporte (viaturas/motociclos):

Foram inventariadas através de listagem as viaturas pertencentes à CMO.

- Equipamento de ar condicionado/ventilação:

Ar condicionado, desumidificadores, ventoinhas, aquecedores a óleo/eléctricos, escalfetas, entre outros: Inventariado.

Material de segurança: Foram inventariadas centrais de alarme e intrusão, sistema de CCTV, etc.

Carretéis: Não inventariado;

Extintores: Foram inventariados nos Centros Educativos.

- Equipamento de Oficina: Inventariado todo o tipo de ferramentas eléctricas ou grande porte.

Ferramentas pequenas/manuais de oficina: Não inventariado.

- Livros / Publicações/ CD's / DVD's e Videos: Não inventariado.

- Mobiliário de refeitório/bar e equipamento de cozinha: mesas, cadeiras, carros de transporte de tabuleiros, bancadas, caixotes de lixo, fogões, máquinas de lavar, arcas, vitrines expositoras, robots de cozinha, banhos-maria, entre outros: Inventariado;

Utensílios de refeitório: Talheres, pratos, copos, panelas, tachos, etc: Foi efectuada uma contagem aos bens deste tipo existentes nos refeitórios/cantinas e registado por conjuntos;

- Equipamento e mobiliário escolar: mesas, cadeiras, plannings, quadros, ardósias, equipamento eléctrico, televisores e videos, etc: Inventariado tudo;

Cestos de papéis: Foram inventariados nos Centros Educativos;

Livros: Não inventariado;

Jogos didácticos: Não inventariado;

Brinquedos (tipo Casa das Bonecas, Cozinha, Oficina, etc): Inventariado.

- **Equipamento Desportivo/Recreativo:**

Inventariado todo o tipo de aparelhos de ginástica, balizas, placards electrónicos, etc.

Pequeno material (do tipo colchões, bolas, arcos, etc): Não inventariado.

- **Peças Museológicas/Quadros:**

Foi disponibilizada listagem e considerados os quadros e bustos. Utensílios pequenos foi definido não considerar.

- **Outros:**

Quadros de cortiça: Não inventariado;

Quadros didácticos e telas de projecção: Inventariado;

Cofres: Inventariado, incluindo os pequenos;

Chaveiros: Inventariado.

2.1.2 Inventariação Física

Foi efectuada a inventariação física de todos os bens existentes nas instalações, de modo a ser obtida, sempre que possível, toda a informação necessária à correcta identificação dos bens, nomeadamente:

- Tipo;
- Descrição;

Handwritten notes and signatures in blue ink, including the letters 'KGM' at the top, a large signature, and the words 'Visto' and 'Be' written vertically.



- Marca;
- Modelo;
- N.º Série;
- Estado;
- Local;
- Sublocal
- Departamento;
- Subdepartamento;
- Utilizador;
- Localização.

2.1.3 Descrição, Marca e Modelo

Foram colocadas na descrição as características mais importantes do bem (cor, dimensões, material), sempre que estas se encontravam disponíveis.

Foram recolhidas a Marca e o Modelo apenas nos bens em que essas informações estavam disponíveis.

Em todos os bens que não tinham marca foi colocada a designação S/MARCA e nos que não tinham modelo foi colocada a designação ND (Não Disponível).

2.1.4 Local e Localização

Os bens inventariados foram afectos a localizações físicas, tendo sido definido o seguinte:

- Local: Designação do Edifício;
- Localização: Foi recolhido o piso e designação da sala onde o bem se encontrava fisicamente (entenda-se designação da sala a identificação da sua utilização, por exemplo: Sala de Reuniões, etc).

Nota: Refira-se que no final do processo foi solicitado que a descrição dos edifícios onde foi efectuado o inventário dos bens móveis fosse homogeneizado com a descrição utilizada para os imóveis.

2.1.5 Departamento

Foram carregados nas bases de dados do Inventário, os serviços utilizadas pelo Município de Ovar, de acordo com estrutura orgânica carregada na aplicação da AIRC.

2.1.6 Utilizadores

Sempre que foi possível identificar foi recolhido o nome do utilizador do bem, no caso de portatéis.

2.1.7 Estados de Conservação

Para todos os bens foi recolhido o seu estado actual com uma das seguintes classificações:

- Novo;
- Bom;
- Razoável;
- Mau;

2.1.8 Etiquetagem

A etiquetagem foi efectuada em simultâneo com a inventariação física, tendo por cada bem inventariado sido colada uma etiqueta identificadora, exceptuando nos bens cuja especificidade ou dimensão não permitisse a colocação da etiqueta.

Na etiquetagem dos bens foram utilizadas etiquetas Z-ULTIMATE em PVC, com a dimensão 38mmx13mm, numeradas, com código de barras e brasão do Município de Ovar.

[Handwritten signatures and initials in blue ink, including 'Vitor', '32', and 'm']

X 94
[Handwritten signatures and initials in blue ink]

Estas etiquetas são laváveis e resistentes ao calor até 150°C. Existem, no entanto, alguns tipos de produtos abrasivos que as poderão danificar, nomeadamente produtos da classe 8, ou seja, produtos classificados como corrosivos.

2.1.9 Fotos

Foram efectuadas fotografias a alguns bens, que se entendeu poder auxiliar no processo de reconciliação, assim como a alguns espaços físicos, sendo nesta fase entregue ao Município de Ovar as fotos efectuadas.

2.1.10 Etiquetas Emitidas

A B4B emitiu etiquetas em PVC, numeradas sequencialmente, para a etiquetagem dos bens.

Designação	Nº Inicial	Nº Final	QTD Etiquetas
Município de Ovar	000001	040127	40217
Total de etiquetas emitidas			40217

Nota: Refira-se que todos os bens foram renumerados, pelo que foi atribuída etiqueta com nova numeração de inventário.

2.1.11 Tipo de Etiqueta Aprovada



2.1.12 Tratamento dos Dados Recolhidos

Concluído o processo de inventário e etiquetagem, foi efectuado o tratamento de todos os dados recolhidos de modo a ser obtida a consolidação e a homogeneidade da informação.

Handwritten notes and signatures in blue ink, including the number '94' and various initials and scribbles.

2.1.13 Controlo de Qualidade Interno

Foi efectuado um controlo interno de qualidade da informação obtida através de uma análise física dos elementos recolhidos no terreno.

As potenciais anomalias detectadas no tratamento informático dos dados e na análise física efectuada no terreno, foram corrigidas.

2.1.14 Controlo de Qualidade por Amostragem

Foi efectuado um controlo por amostragem, com acompanhamento efectuado por parte do Município de Ovar, tendo sido considerado aceite sem reservas o levantamento efectuado.

2.1.15 Bens Inventariados

2.1.15.1 Quantidades Inventariadas

Local da Inventário	QTD
Assembleia Municipal Ovar	65
Bar Pé de Vento - Edifício	94
Biblioteca Municipal de Ovar - Edifício	1.072
Biblioteca Pólo de Maceda	138
Biblioteca Pólo de Válega	82
Biblioteca Pólo Esmoriz - Edifício	229
Biblioteca, Núcleo Museológico e Centro de Saúde de Arada - Edifício - Biblioteca	162
Biblioteca, Núcleo Museológico e Centro de Saúde de Arada - Edifício - Nucleo Museológico	94
Câmara Municipal de Ovar - Edifício	2.215
Cemitério Municipal	2
Centro Cívico de Arada - Edifício	256
Centro de Arte de Ovar - Edifício	1.622
Centro Escolar Combatentes - Edifício	1.715

Local de Inventário	QTD
Centro Escolar da Regedoura - Edifício	1.280
Centro Escolar da Regedoura - Polidesportivo	2
Centro Escolar Maceda - Edifício	1.170
Cine Teatro Esmoriztur - Edifício	56
Cine Teatro Esmoriztur - Edifício - Loja Cidadão	1
Departamento de Ambiente da C.M. de Ovar - Edifício	111
EB1 Campo Grande e JI - Edifício - Escola	379
EB1 Campo Grande e JI - Edifício-J Infância	165
EB1 da Habitovar e JI - Edifício	799
EB1 da Mãe d'Água - Edifício	108
EB1 da Murteira e JI - Edifício	543
EB1 da Murteira e JI - Polidesportivo	9
EB1 da Oliveirinha - Edifício	438
EB1 da Ponte Nova e JI - Edifício	574
EB1 da Relva - Edifício - Escola	388
EB1 da Relva - Edifício-J Infância	56
EB1 da Ribeira - Edifício	265
EB1 da Vinha e JI - Edifício-Escola	687
EB1 da Vinha e JI - Polidesportivo	4
EB1 de Cabanões - Edifício	229
EB1 de S. Donato e JI - Edifício	532
EB1 de S. João de Válega - Edifício	202
EB1 de S. João e JI - Edifício	532
EB1 do Bustelo e JI - Edifício	126
EB1 do Cadaval e JI - Edifício	262
EB1 do Carregal - Edifício	190
EB1 do Carvalho - Edifício	180
EB1 do Furadouro - Edifício	389

Handwritten notes and signatures in blue ink:
 A large signature at the top right.
 Several initials and marks, including "Vitor", "BL", and a circled "A".
 A signature at the bottom right.

2 44

[Handwritten signatures and initials in blue ink]

Local de Inventário	QTD
EB1 do Gavinho - Edifício - Escola	530
EB1 do Outeiral e JI - Edifício	670
EB1 do Paçô - Edifício-Escola	216
EB1 do Torrão do Lameiro e JI - Edifício-Escola	95
EB1 do Torrão do Lameiro e JI - Edifício-J Infância	88
EB1 Gondezende e JI - Edifício	187
EB1 Matosinhos e JI - Edifício	487
EB1 Oliveira Lopes e JI	577
EB1 Praia Esmoriz e JI - Edifício	458
EB1 Torre e JI - Edifício	498
Edf Serviços Sociais (Rua Antero de Quental nº23)	2
Edifício da Cafeteria no Parque Buçaquinho - Edifício	36
Edifício Expositivo no Parque Buçaquinho - Edifício	37
Edifício na Rua Heliodoro Salgado nº 8/10 - Edifício	30
Edifício na Rua Teixeira de Queirós - Edifício	102
Edifícios Ex-SMAS - Edifício	102
Escola Artes e Ofícios - Edifício	305
Fracção autónoma na Rua Heliodoro Salgado, nº 16 - Edifício	285
Horto da Câmara Municipal de Ovar - Edifício	29
Instalações CPCJ (Edf Serviços Sociais - Rua Antero de Quental nº23)	8
Jardim de Infância do Gavinho - Edifício	177
Jardim Infância da Oliveirinha - Edifício	481
Jardim Infância do Furadouro - Edifício	109
Jl de Pereira - Edifício	204
Jl do Carvalho - Edifício	125
Junta de Freguesia de Ovar - Edifício	181
Mercado Municipal de Ovar - Edifício	311
Museu Júlio Dinis - Edifício	211

X 9H
 [Handwritten signatures and initials in blue ink, including 'Vitor', '3L', and 'W']

Local de Inventário	QTD.
Oficinas da CMO (Marinha) - Edifício	1.345
Parque Almeida Garret - Parque Infantil	2
Parque Buçaquinho	4
Parque Infantil de São João - Parque Infantil	1
Parque Infantil Frente de Mar - Parque Infantil	2
Pavilhão Gimnodesportivo de Arada - Edifício	113
Pavilhão Gimnodesportivo de Maceda - Edifício	126
Piscina Municipal de Ovar - Edifício	352
Polidesportivo da Marinha - Polidesportivo	1
Polidesportivo de Gondezende - Polidesportivo	1
Polidesportivo de São João - Polidesportivo	4
Polidesportivo Descoberto da Cortegaça - Polidesportivo	2
Polidesportivo do Torrão Lameiro - Polidesportivo	2
Posto Turismo do Furadouro - Edifício	62
Reservas Museológicas de Ovar(RMMO ex- EB1 da Preguiça) - Edifício	105
Sanitários do Lamarão - Edifício	1
Terreno da ETAR e Canil - Edifício - Canil	30
TOTAL	26.117

3 PROCESSO DE RECONCILIAÇÃO

3.1 METODOLOGIA

A operação de reconciliação financeira teve início após o final de inventário.

Assim sendo, para a execução do trabalho de reconciliação financeira disponibilizou o Município de Ovar à B4B a seguinte informação:

- Ficheiros do património:
 - Em 05-11-2013 – Actualizado a esta data;
 - Em 17-01-2014 – Listagem dos bens adquiridos em 2013, por forma a ser actualizado o ficheiro anterior;
 - Em 05-08-2014 – Ficheiro actualizado ao final de 2013, por forma a reflectir os valores finais do ficheiro de inventário de acordo com o ficheiro de património ao final de 2013;
- Ficheiros dos bens abatidos:
 - Abates_2011;
 - Abates_2013;
 - Abates entre 2004 e 2010;
- Autos de obra:
 - Escola de Artes e Ofícios;
 - Biblioteca_Salao Nobre_PT Furadouro;
 - Casa Museu Júlio Dinis;
 - Centro de Arte;
 - Centro Escolar da Regedoura;

Handwritten notes and signatures in blue ink:
A large blue arrow points from the top right towards the text.
Below it, there are several lines of handwritten text, including "Vtu", "BC", and a circled "A".
At the bottom, there are several signatures and initials.

Na fase seguinte, e tendo em conta que nas pastas com a documentação disponibilizada foram identificadas facturas que não se identificou o cruzamento com o ficheiro de património, procedeu-se à reconciliação dessas facturas com os bens inventariados ainda em aberto.

No final das fases anteriormente referidas e porque ficaram por reconciliar algumas tipologias de bens que se considerou que poderiam eventualmente ter sido considerados e colocados na obra, foram solicitados os autos de medição de obra, pelo menos dos edifícios mais recentes, por forma a validar se constavam nas obras. Verificou-se que constava nas obras uma série de bens que deveriam ser registados como bens móveis.

A afectação foi realizada sempre que não existia dúvida possível entre a descrição do bem constante da base de dados de inventário e o respectivo documento de suporte à aquisição.

Todos os registos de bens não inventariáveis fisicamente, mas considerados como investimento, como por exemplo acessórios informáticos, identificados nos processos de aquisição, foram analisados e criado registo de inventário, sendo colocada indicação na coluna "Trat_Rec" "Ficha XXX".

No caso dos sinais de trânsito, abrigos, contentores, didácticos (livros e CD), floreiras, árvores, entre outros, foi decidido nos contactos estabelecidos com a CMO manter os registos inalteráveis.

Foram seleccionados no ficheiro de património os registos referentes a software e enviados à CMO, tendo sido prestada indicação dos softwares a abater.

No decorrer do processo foram ainda trocados uma série de e-mails com pedidos de esclarecimentos relativos à documentação disponibilizada.

Foi ainda efectuada deslocação ao Município de Ovar, para que num trabalho conjunto, fosse identificado o motivo porque algumas aquisições de património recentes não tivessem sido localizadas fisicamente. Alguns foram identificados fisicamente e outros foram identificados como já não existindo fisicamente, tendo sido colocada indicação na coluna "Trat_Rec" "Abater XXX".

[Handwritten signatures and initials in blue ink, including 'J', 'G', 'A', 'D', 'M', 'V', 'Z', 'R', 'W']

validado com a parte dos imóveis se já foram apresentados os valores retirando o valor dos bens móveis.

3.3.5 Amortizações

Para os bens reconciliados com a base de dados de património foram mantidas as amortizações reflectidas ao final de 2013, conforme valores do ficheiro de património disponibilizado.

Relativamente aos bens referidos em 3.3.2 e 3.3.3, foi considerada como data de início de utilização a data da factura ou no caso dos bens valorizados pelo auto de medição foi considerado o ano que nos imóveis foi registado como o "Ano Aqui/Constr" (informação disponibilizada pela Dra. Hélia Magalhães) para o cálculo das amortizações, sendo que como estes bens só entram no ficheiro de património em 2014 foi efectuado uma simulação do cálculo das amortizações ao final de 2014, para que o Município de Ovar pudesse avaliar, aproximadamente, o impacto das alterações patrimoniais.

Note-se que as amortizações poderão sofrer alguns ajustamentos, tendo em conta arredondamentos de valores diferentes na aplicação do que foi considerado pela B4B.

94
[Handwritten signatures and initials in blue ink]

4 ESTRUTURA DO FICHEIRO ENTREGUE

4.1 BASE DADOS DE INVENTÁRIO (20141215 BD INV)

A base de dados final de inventário e reconciliação possui a seguinte estrutura:

Campos do Ficheiros	Descrição
Proveniência	Tipo de tratamento que o bem foi alvo, por exemplo, INV (quando proveniente do processo de inventário) ou REC (quando tratado na fase de reconciliação)
Trat_Rec	Contém para os bens tratados na fase de reconciliação, não inventariados fisicamente, o grupo onde foram incluídos, e sobre o qual deverá ser efectuada análise, de acordo com email de 05/08/2014 e cópia do quadro enviado abaixo no ponto 4.2
Trat_Final	Contém para todos os bens tratados no processo de inventário e reconciliação e o grupo onde foram incluídos
ID_Rec	Chave de ligação com base de dados da reconciliação
CIBE_Bens Novos	Classificador do CIBE para os bens a introduzir como novos, nomeadamente "AVALIADOS", "NÃO IMOB", "AUTO_MEDIÇÃO XXXX"
Class Patr_Bens Novos	Classificação patrimonial para os bens a introduzir como novos, nomeadamente "AVALIADOS", "NÃO IMOB", "AUTO_MEDIÇÃO XXXX"
Vida Inicial_Bens Novos	Vida inicial para os bens a introduzir como novos, nomeadamente "AVALIADOS", "NÃO IMOB", "AUTO_MEDIÇÃO XXXX"
TX_Amort_Bens Novos	Taxa amortização para os bens a introduzir como novos, nomeadamente "AVALIADOS", "NÃO IMOB", "AUTO_MEDIÇÃO XXXX"
DT Início Util_Bens Novos	Data início utilização para os bens a introduzir como novos, nomeadamente "AVALIADOS", "NÃO IMOB", "AUTO_MEDIÇÃO XXXX"
V_Aval_Bens Avaliados	Valor de avaliação para os bens "AVALIADOS"

Handwritten notes and signatures:
 GM
 Vitor
 de
 A
 M

Handwritten notes and signatures in blue ink on the right side of the page, including initials like 'SM', 'BA', and 'Vitor BC'.

Campos do Ficheiros	Descrição
Valor Amort_Bens Novos	Amortização para os bens a introduzir como novos, nomeadamente "AVALIADOS", "NÃO IMOB", "AUTO_MEDIÇÃO XXXX", sendo que a amortização foi efectuada considerando o ano de 2014
Valor Actual_Bens Novos	Valor actual para os bens a introduzir como novos, nomeadamente "AVALIADOS", "NÃO IMOB", "AUTO_MEDIÇÃO XXXX", sendo que foi considerando o ano de 2014
V_Aquis/Reconciliados	Valor de aquisição para os bens reconciliados pelo custo histórico com o ficheiro de património
N_Fact	Nº de factura em registos em que a mesma foi identificada e que o registo não possuía essa informação
Fornecedor	Fornecedor em registos em que a mesma foi identificada e que o registo não possuía essa informação
Data_Aquis	Data aquisição em registos em que a mesma foi identificada e que o registo não possuía essa informação
Local Aquisição	Local de aquisição em registos em que a mesma foi identificado e que poderá ser relevante para atribuição de localização, sendo que só se apresenta a informação para os registos tratados no processo de reconciliação
Nº Inventário	Etiqueta identificadora do bem
Tipo	Tipo de bem identificado
QTD	Quantidade para os registos do tipo utensílios de refeitório
Descrição	Descrição recolhida
Descrição Adicional	Descrição adicional recolhida
Larg x Prof x Alt	Dimensão recolhida
Material	Material recolhido
Cor	Cor recolhida
Marca	Marca identificada
Modelo	Modelo identificado
Nº Série	Nº série recolhido

[Handwritten signatures and initials in blue ink, including 'CM', 'A', 'AM', 'Vitor', 'B', and 'W']

Campos do Ficheiros	Descrição
Estado	Estado do bem identificado
Local	Edifício onde o bem foi localizado, para os bens inventariados fisicamente
Localização	Localização onde o bem foi encontrado, para os bens inventariados fisicamente
Departamento	Direcção/Divisão/Serviço onde o bem foi localizado, para os bens inventariados fisicamente
Subdepartamento	Serviço onde o bem foi localizado, para os bens inventariados fisicamente
Utilizador	Colaborador utilizador do bem, no caso dos portáteis
Nº Obra Arte Interno	Nº interno do serviço
1_Tipo Ficha	Campo recolhido do ficheiro de património, para os bens reconciliados pelo custo histórico
2_Nº Invent	Campo recolhido do ficheiro de património, para os bens reconciliados pelo custo histórico
2_Nº Invent_Outros	Campo recolhido do ficheiro de património, para os bens reconciliados pelo custo histórico
3_NºInv NOVO	A colocar o nº de inventário, no ficheiro de migração
4_Descrição do bem	Campo recolhido do ficheiro de património, para os bens reconciliados pelo custo histórico
5-1_CIBE	Campo recolhido do ficheiro de património, para os bens reconciliados pelo custo histórico
5-2_CIBE	Campo recolhido do ficheiro de património, para os bens reconciliados pelo custo histórico
5-3_CIBE	Campo recolhido do ficheiro de património, para os bens reconciliados pelo custo histórico
6_Class Patrimonial	Campo recolhido do ficheiro de património, para os bens reconciliados pelo custo histórico
7_Vida Inicial	Campo recolhido do ficheiro de património, para os bens reconciliados pelo custo histórico
8_Taxa Amortização	Campo recolhido do ficheiro de património, para os bens reconciliados pelo custo histórico

Handwritten notes and signatures in blue ink on the right side of the page, including initials and a signature.

Campos do Ficheiros	Descrição
24_Zona	Campo recolhido do ficheiro de património, para os bens reconciliados pelo custo histórico
25_Marca	Campo recolhido do ficheiro de património, para os bens reconciliados pelo custo histórico
26_Modelo	Campo recolhido do ficheiro de património, para os bens reconciliados pelo custo histórico
27_Matricula	Campo recolhido do ficheiro de património, para os bens reconciliados pelo custo histórico
28_Referência	Campo recolhido do ficheiro de património, para os bens reconciliados pelo custo histórico
29_Côr	Campo recolhido do ficheiro de património, para os bens reconciliados pelo custo histórico
30_Especificidades	Campo recolhido do ficheiro de património, para os bens reconciliados pelo custo histórico
31_Nome de utilizador	Campo recolhido do ficheiro de património, para os bens reconciliados pelo custo histórico
32_Data invent	Campo recolhido do ficheiro de património, para os bens reconciliados pelo custo histórico
33_Data últ Etiquetagem	Campo recolhido do ficheiro de património, para os bens reconciliados pelo custo histórico
34_Data Transf/Afetação	Campo recolhido do ficheiro de património, para os bens reconciliados pelo custo histórico
35_Afectação	Campo recolhido do ficheiro de património, para os bens reconciliados pelo custo histórico
36_CódAlt	Campo recolhido do ficheiro de património, para os bens reconciliados pelo custo histórico
37_Data ÚltAlt	Campo recolhido do ficheiro de património, para os bens reconciliados pelo custo histórico
38_Observações	Campo recolhido do ficheiro de património, para os bens reconciliados pelo custo histórico

Handwritten notes and signatures in blue ink, including the number '94' and various initials.

4.2 COLUNA TRAT_REC – INFORMAÇÃO DESCRITIVA

Trat_Rec	Descrição do campo
A AVALIAR ABATE	Eventual abate, após análise
ABATER	Identificados para abater
ABATER, PERTENCE A OUTRA LINHA	Estão considerados mais do que uma vez
ABATER_CONSUMÍVEL	Respeita a consumíveis
ABATER_CREDITADO	Registos com nota de crédito
ABATER_LOCAL NÃO INV	Bens em locais não inventariados e definido para abater
ABATER_NÃO INV	Bens que foi definido não inventariar
ABATER_SW	Softwares identificados para abater
ABATER_VIATURA	Viaturas identificadas para abater
ABATER-INF	Equipamento informático identificado para abater
ABATER-ROUBADO	Identificado como tendo sido furtado
EVENTUAL ABATE	Eventual abate, após análise
FICHA	Bens não inventariáveis fisicamente, diversos
FICHA_ABRIGOS	Bens não inventariáveis fisicamente
FICHA_ÁRVORE	Bens não inventariáveis fisicamente
FICHA_BANCOS JARDIM	Bens não inventariáveis fisicamente
FICHA_CONTENTOR	Bens não inventariáveis fisicamente
FICHA_DIDÁCTICOS	Bens não inventariáveis fisicamente
FICHA_FLOREIRAS	Bens não inventariáveis fisicamente
FICHA_HW	Acessorios informáticos
FICHA_ILUMINAÇÃO	Bens não inventariáveis fisicamente
FICHA_LIVROS	Bens não inventariáveis fisicamente
FICHA_LOCAL NÃO INV	Bens não inventariáveis fisicamente
FICHA_MANTER	Bens indicados para manter
FICHA MANTER-QUADRO DECORATIVO	Quadro com valor para manter

X GH
 [Handwritten signatures and initials in blue ink]

Trat_Rec	Descrição do campo
FICHA_OUTROS	Bens não inventariáveis fisicamente, diversos
FICHA_PAPELEIRAS	Bens não inventariáveis fisicamente
FICHA_REPARAÇÃO	Bens não inventariáveis fisicamente
FICHA_SANEAMENTO	Bens não inventariáveis fisicamente
FICHA_SINAL	Bens não inventariáveis fisicamente
FICHA_SW	Softwares não inventariáveis fisicamente e validados para manter
FICHA_VIATURAS_OPERACIONAL	Viaturas para manter
NE	Bens não localizados fisicamente, eventualmente para abater
REC_ABATER	Bem inventariado e reconciliado, mas indicado posteriormente para abater

4.3 COLUNA TRAT_FINAL – INFORMAÇÃO DESCRITIVA

A coluna Trat_Final foi acrescida após análise do relatório preliminar por parte da CM Ovar, tendo o tratamento final de cada registo sido efectuado de acordo com as seguintes descrições:

Trat_Rec	Descrição do campo
ABATER	Registos a abater
ABATIDO	Registos abatidos
AUTO MEDIÇÃO	Registos valorizados através de autos de medição
AVALIADO	Registos de bens avaliados
FICHA	Registos de bens não inventariáveis fisicamente ou a manter na base de dados final
NÃO IMOB	Registos valorizados através de documentos não identificados nos ficheiros de património
NÃO IMOB_GR	Registos valorizados através de documentos considerados como grandes reparação
REC	Bens reconciliados com registos de património

4.4 BENS INVENTARIADOS – FORMA DE VALORIZAÇÃO

No decorrer do processo de inventário foram identificados fisicamente 26.117 bens, identificando-se em seguida a forma de valorização:

Forma de Valorização	QTD
AUTO_MEDIÇÃO MERCADO	37
AUTO_MEDIÇÃO MUSEU	55
AUTO_MEDIÇÃO_BMO	12
AUTO_MEDIÇÃO_CE COMBATENTES	145
AUTO_MEDIÇÃO_CE MACEDA	95
AUTO_MEDIÇÃO_CENTRO ARTE	204
AUTO_MEDIÇÃO_ESC.ART.OFICIOS	101
AUTO_MEDIÇÃO_PAVILHÃO ARADA	82
AUTO_MEDIÇÃO_PAVILHÃO MACEDA	71
AUTO_MEDIÇÃO_PT FURADOURO	11
AUTO_MEDIÇÃO-CE REGEDOURA	136
AVALIADO	4.663
REC	19.590
NÃO IMOB	915
TOTAL	26.117

Handwritten notes and signatures in blue ink:
 94
 [Signature]
 [Signature]
 [Signature]
 [Signature]
 [Signature]

4.5 REGISTOS TRATADOS NO PROCESSO DE RECONCILIAÇÃO

No decorrer do processo de reconciliação foram tratados e transferidos todos os registos para o ficheiro de património, tendo sido classificados os bens só tratados nesta fase da seguinte forma:

Forma de Tratamento	QTD
A AVALIAR ABATE	67
ABATER (XXX)	2794
ABATIDO (XXX)	2323

Forma de Tratamento	QTD
EVENTUAL ABATE	614
FICHA (XXX)	6222
NE	2225
TOTAL	14.245

Posteriormente à análise do relatório preliminar por parte do Município de Ovar, foi indicado que todos os bens considerado em "A AVALIAR ABATE", "ABATER", "EVENTUAL ABATE" e "NE" deveriam ser considerados e tratados como bens a abater.

[Handwritten notes and signatures in blue ink, including a large arrow pointing downwards and the text "Vide SC" and "M"]

5 VALORES DO PROCESSO DE RECONCILIAÇÃO/VALORIZAÇÃO

Identificam-se os valores:

5.1 VALORES DA BD PATRIMÓNIO, COM REFERÊNCIA A FINAL DE 2013

Trat_Rec	QTD Registos	V_Aquis/Reconciliados	10_Valor Inicial	11_Valor Actual	**
ABATER	5700	2.852.831,12	2.852.831,12	57.247,64	(1)
REC_ABATER	1	242,00	242,00	0,00	(2)
ABATIDO	2323	770.906,47	770.906,47	33.111,92	(3)
FICHA (DIVERSOS)	5984	5.773.797,22	5.772.840,28	2.720.015,93	(4)
REC	19589	2.819.964,24	2.748.687,58	635.913,35	(5)
TOTAIS	33597	12.217.741,05	12.145.507,45	3.446.288,84	

Refira-se que os totais da base de dados disponibilizada corresponde aos valores na colunas "10_Valor Inicial" e "11_Valor Actual", sendo que o valor na coluna "V_Aquis/Reconciliados" é superior, constando a diferença identificada na linha REC (reconciliados) dado que parte do valor reconciliado se encontra lançado como grande reparação em 2013, mas que em termos efectivos corresponde a mobiliário para os centros escolares, mas que, pela informação prestada, se terá devido à necessidade de efectuar correcções ao património e a forma encontrada foi lançar os valores como reparação.

**

- (1) Registos identificados para abater, em diversos contactos com a CMO;
- (2) Bem inventariado, mas já indicado em 2014 como bem abatido;
- (3) Registos já abatidos no património;
- (4) Registos não inventariados fisicamente, a manter;

- (5) Registos inventariados e cruzados com registos do património, referenciando que a diferença entre o “V/aquis/reconciliados” e o “valor inicial” respeita a bens de 2013 que foram lançados como grandes reparações.

5.2 VALORES RECONCILIADOS, COM AMORTIZAÇÕES A FINAL DE 2014

Trat_Rec	QTD Registos	V_Aquis/Reconciliados	Valor Amort_Bens Novos	Valor Actual_Bens Novos	..
AUTO_MEDIÇÃO	949	946.559,68	505.115,38	441.444,30	(6)
NÃO IMOB	912	155.589,47	149.752,68	5.836,79	(7)
NÃO IMOB_GR	3	28.365,23	2.569,59	1.500,00	(8)
TOTAIS		1.130.514,38	657.302,35	448.781,09	

**

- (6) Valores identificados nos autos de medição de obra, mas que os valores não foram individualizados aquando do registo e estão a amortizar como imóveis. Só para informação nestes registos as amortizações estão calculadas a 31/12/2014 para terem uma ideia dos valores. C/identificação da data do registo;
- (7) Registo inventariado e detectada factura nas pastas disponibilizadas, mas não identificado o registo na base de dados do património. Neste caso foram calculadas as amortizações a final de 2014, para que a CMO tivesse informação dos valores a crescer no final do 2014;
- (8) Registo inventariado e detectada factura de grande reparação nas pastas disponibilizadas, mas não identificado o registo na base de dados do património. Neste caso foram calculadas a amortizações a final de 2014, para que a CMO tivesse informação dos valores a crescer no final do 2014.

[Handwritten signatures and initials in blue ink]

5.3 VALORES BENS AVALIADOS, COM AMORTIZAÇÕES A FINAL DE 2014

Trat_Rec	QTD Registos	V_Aquis/Reconciliados	Valor Amort_Bens Novos	Valor Actual_Bens Novos	**
AVALIADO	4901	204.381,10	30.977,16	173.403,94	(9)
TOTAIS		204.381,10	30.977,16	173.403,94	

**

- (9) Bens inventariados, s/cruzamento c/registos de património, pelo que foram avaliados. Foi considerada a data de 01/01/2014 como data de entrada em funcionamento e foram calculadas as amortizações a final de 2014, para que a CMO tivesse informação dos valores a crescer no final do 2014. No caso das obras de arte/quadros, refere-se a registos não inventariados fisicamente, porque não vistos, mas indicados pela CMO para manter, retirados da listagem de obras de arte da CMO.

[Handwritten notes and signatures in blue ink, including the name 'Lito' and various initials]

7 MIGRAÇÃO

No decorrer do ano de 2015 foi solicitada a atualização de ficheiros entregues refletindo os bens e valores de aquisição e amortização de 2014.

Os ficheiros respetivos foram entregues, sendo a última versão entregue em Novembro de 2015. No início do Dezembro foi obtida indicação de que os ficheiros atualizados foram importados com sucesso, dando-se o processo por concluído.

[Handwritten signatures and initials in black and blue ink, including 'GM', 'Vitor', and 'H']


9 NOTAS FINAIS

9.1 MANUTENÇÃO DO PROCESSO ACTUALIZADO


Refere-se que será necessário reflectir na base de dados final todas as ocorrências entretanto identificadas pelos serviços, nomeadamente aquisições, transferências, abates, realçando que todas as que até esta data foram indicadas à B4B ou que foram identificadas durante os processos de controlos se encontram reflectidas na base de dados ora entregue.

Concluimos agradecendo a oportunidade que nos foi dada de colaborar com o Município de Ovar, ficando disponíveis para os esclarecimentos que considerem relevantes.

Lisboa, 30 de Dezembro de 2015



P' B4B – Isabel Lopes





Handwritten signatures and initials in the top right corner, including a large signature at the top and several smaller initials below it.

**Anexo às Demonstrações
Financeiras – Ponto 8.2.8 do
POCAL**



Município de Ovar

Mapa síntese por conta

Ano: 2015

Ano: 2015

Classificação patrimonial	Ano início utilização	GH	Nº de bens	Ano económico	Valor bruto	Taxa	Tipo de Taxa	Amortizações de exercícios anteriores	Amortizações extraordinárias	Amortizações do exercício	Amortizações acumuladas	Anos de vida esperada	Valor patrimonial líquido
411201	2001	000 00 00	1	2002	190 375,00	0,00	Geral	0,00	0,00	0,00	0,00	0	190 375,00
Totais da conta 411201:					190 375,00			0,00	0,00	0,00	0,00		190 375,00
411202	2001	000 00 00	1	2002	0,00	0,00	Geral	0,00	0,00	0,00	0,00	0	0,00
Totais da conta 411202:					0,00			0,00	0,00	0,00	0,00		0,00
411203	2001	000 00 00	1	2002	424 304,77	0,00	Geral	0,00	0,00	0,00	0,00	0	424 304,77
	2002	000 00 00	1	2002	217 850,23	0,00	Geral	0,00	0,00	0,00	0,00	0	217 850,23
Totais da conta 411203:					642 155,00			0,00	0,00	0,00	0,00		642 155,00
411205	2010	000 00 00	1	2010	1 449 175,00	0,00	Geral	0,00	0,00	0,00	0,00	0	1 449 175,00
Totais da conta 411205:					1 449 175,00			0,00	0,00	0,00	0,00		1 449 175,00
411301	2001	000 00 00	1	2002	4 850,00	0,00	Geral	0,00	0,00	0,00	0,00	0	4 850,00
Totais da conta 411301:					4 850,00			0,00	0,00	0,00	0,00		4 850,00
411302	2001	000 00 00	1	2002	500,00	0,00	Geral	0,00	0,00	0,00	0,00	0	500,00
Totais da conta 411302:					500,00			0,00	0,00	0,00	0,00		500,00
4122	2015	000 00 00	1	2015	1 440 474,39	0,00	Geral	0,00	0,00	0,00	0,00	0	1 440 474,39
Totais da conta 4122:					1 440 474,39			0,00	0,00	0,00	0,00		1 440 474,39

[Handwritten signatures and initials in blue ink]



Município de Ovar

Mapa síntese por conta

Ano: 2015

Classificação patrimonial	Ano início utilização	GH	Nº de bens	Ano económico	Valor bruto	Taxa	Tipo de Taxa	Amortizações de exercícios anteriores	Amortizações extraordinárias	Amortizações do exercício	Amortizações acumuladas	Anos de vida esperada	Valor patrimonial líquido
4153	2002	000 00 00	1	2002	86,30	0,00	Geral	0,00	0,00	0,00	0,00	0	86,30
Totais da conta 4153:					86,30			0,00	0,00	0,00	0,00		86,30
42101	2001	301 06 01	1	2002	0,00	0,00	Geral	0,00	0,00	0,00	0,00	0	0,00
	2001	302 01 99	4	2002	330 703,01	0,00	Geral	0,00	0,00	0,00	0,00	0	330 703,01
	2003	301 07 99	4	2003	20 475,00	0,00	Geral	0,00	0,00	0,00	0,00	0	20 475,00
	2004	301 07 99	51	2004	2 248 934,55	0,00	Geral	0,00	0,00	0,00	0,00	0	2 248 934,55
	2006	301 07 99	1	2006	1 500,00	0,00	Geral	0,00	0,00	0,00	0,00	0	1 500,00
	2009	301 06 99	1	2009	323 389,43	0,00	Geral	0,00	0,00	0,00	0,00	0	323 389,43
	2010	301 02 04F	1	2010	115 000,00	0,00	Geral	0,00	0,00	0,00	0,00	0	115 000,00
	2010	301 06 99	15	2010	635 774,94	0,00	Geral	0,00	0,00	0,00	0,00	0	635 774,94
	2010	301 07 99	14	2010	703 442,19	0,00	Geral	0,00	0,00	0,00	0,00	0	703 442,19
	2011	301 07 04	1	2011	1 000,00	0,00	Geral	0,00	0,00	0,00	0,00	0	1 000,00
	2011	301 07 99	1	2011	34 853,00	0,00	Geral	0,00	0,00	0,00	0,00	0	34 853,00
	2012	301 07 99	2	2012	650 986,12	0,00	Geral	0,00	0,00	0,00	0,00	0	650 986,12
	2013	301 07 99	1	2013	23 805,52	0,00	Geral	0,00	0,00	0,00	0,00	0	23 805,52
	2014	301 07 02	3	2014	194 587,80	0,00	Geral	0,00	0,00	0,00	0,00	0	194 587,80
	2015	301 06 01	258	2015	7 228 842,51	0,00	Específica	0,00	0,00	0,00	0,00	0	7 228 842,51
	2015	301 06 01	6	2015	460 325,00	0,00	Geral	0,00	0,00	0,00	0,00	0	460 325,00
	2015	301 06 02	2	2015	610 000,30	0,00	Específica	0,00	0,00	0,00	0,00	0	610 000,30
	2015	301 07 03	3	2015	37 500,00	0,00	Geral	0,00	0,00	0,00	0,00	0	37 500,00



Município de Ovar

Mapa síntese por conta

Ano: 2015

Classificação patrimonial	Ano início utilização	GH	Nº de bens	Ano económico	Valor bruto	Taxa	Tipo de Taxa	Amortizações de exercícios anteriores	Amortizações extraordinárias	Amortizações do exercício	Amortizações acumuladas	Anos de vida esperada	Valor patrimonial líquido
42101	2015	301 07 04	22	2015	2 498 542,85	0,00	Específica	0,00	0,00	0,00	0,00	0	2 498 542,85
	2015	301 07 04	1	2015	9 580,00	0,00	Geral	0,00	0,00	0,00	0,00	0	9 580,00
	2015	301 07 99	2	2015	103 282,50	0,00	Específica	0,00	0,00	0,00	0,00	0	103 282,50
	2015	302 01 03	5	2015	217 025,00	0,00	Específica	0,00	0,00	0,00	0,00	0	217 025,00
	2015	302 01 06	1	2015	2 407,00	0,00	Específica	0,00	0,00	0,00	0,00	0	2 407,00
	2016	301 06 01	1	2015	14 831,25	0,00	Específica	0,00	0,00	0,00	0,00	0	14 831,25
Totais da conta 42101:			401		16 466 887,77			0,00	0,00	0,00	0,00		16 466 887,77

422101	1977	301 01 02D	1	2002	327 029,95	1,25	Geral	165 339,06	0,00	4 087,87	169 426,83	41	167 603,02
	1977	301 01 02D	1	2002	602 142,00	2,04	Específica	285 415,99	0,00	7 540,70	292 958,89	41	309 165,31
	1977	301 01 02D	1	2002	610 176,97	2,04	Específica	284 286,61	0,00	6 786,81	291 073,22	47	318 103,75
	1995	301 01 02D	3	2002	137 365,95	1,25	Geral	34 341,80	0,00	1 717,08	36 058,68	59	101 307,27
	2000	301 01 01A	1	2002	68 108,98	0,87	Geral	9 859,95	0,00	867,33	10 517,28	134	87 591,70
	2001	301 01 02D	1	2002	185 211,14	1,25	Específica	32 411,96	0,00	2 315,14	34 727,09	85	150 484,05
	2001	301 01 02D	25	2002	910 385,24	1,25	Geral	159 316,92	0,00	11 378,78	170 696,70	65	739 688,54
	2001	301 01 99A	3	2002	54 616,37	0,67	Geral	5 123,16	0,00	365,94	5 489,10	135	49 128,27
	2002	301 01 02D	1	2002	13 834,61	1,25	Geral	2 248,09	0,00	172,93	2 421,02	68	11 413,59
	2002	301 01 02D	1	2002	20 299,98	1,43	Específica	3 206,20	0,00	255,40	3 461,60	66	16 838,36
	2002	301 01 02D	1	2002	8 929,44	1,35	Específica	1 339,45	0,00	109,88	1 448,33	68	7 480,11
	2003	301 01 03D	1	2003	1 033 014,06	1,37	Específica	145 081,87	0,00	13 058,23	168 141,10	67	874 872,96
	2004	301 01 02D	4	2004	172 619,87	1,25	Geral	23 735,36	0,00	2 157,76	26 893,12	68	146 726,75

Handwritten signatures and initials in blue ink, including 'RGM', 'A', 'M', 'V', 'B', and 'h'.



Município de Ovar

Mapa síntese por conta

Ano: 2015

Classificação patrimonial	Ano início utilização	GH	Nº de bens	Ano económico	Valor bruto	Taxa	Tipo de Taxa	Amortizações de exercícios anteriores	Amortizações extraordinárias	Amortizações do exercício	Amortizações acumuladas	Anos de vida esperada	Valor patrimonial líquido
422101	2004	301 01 02D	1	2004	20 874,17	1,33	Específica	2 762,77	0,00	261,77	3 024,54	68	17 849,63
	2004	301 02 01D	2	2004	84 172,14	1,25	Geral	11 573,66	0,00	1 052,15	12 625,80	66	71 546,34
	2004	301 04 99D	1	2004	23 719,17	1,32	Específica	3 277,09	0,00	298,29	3 575,38	67	20 143,79
	2007	301 01 02D	1	2007	208 634,37	1,33	Específica	17 983,93	0,00	2 654,88	20 638,81	71	188 995,56
	2008	301 01 02C	1	2008	936 698,66	1,82	Específica	108 933,70	0,00	15 634,43	124 568,13	62	812 131,53
	2008	301 01 02C	1	2008	19 384,20	1,87	Geral	1 842,32	0,00	323,72	2 266,04	63	17 118,16
	2009	301 01 03A	1	2009	160,00	0,87	Geral	7,26	0,00	1,21	8,47	142	171,53
	2010	301 01 01D	1	2010	13 461,00	1,25	Geral	841,30	0,00	168,26	1 009,56	74	12 451,44
	2010	301 01 02D	3	2010	125 000,00	1,25	Geral	7 812,45	0,00	1 562,49	9 374,94	74	115 625,06
	2010	107 06 08	1	2010	950,73	12,50	Geral	594,20	0,00	118,84	713,04	2	237,69
	2012	301 01 02D	1	2012	80 037,64	1,25	Geral	3 001,41	0,00	1 000,47	4 001,88	76	76 035,76
	2015	301 01 02D	6	2015	112 431,10	2,22	Específica	0,00	0,00	2 485,96	2 485,96	44	109 945,14
	2015	301 01 02E	2	2015	12 180,72	11,11	Específica	0,00	0,00	1 353,28	1 353,28	8	10 827,44
	2015	301 01 02E	9	2015	141 301,92	6,67	Específica	0,00	0,00	9 424,88	9 424,88	14	131 877,04
	2015	301 02 01D	2	2015	58 890,63	1,82	Específica	0,00	0,00	1 035,41	1 035,41	54	55 855,22
	2015	301 02 98D	1	2015	8 663,75	3,45	Específica	0,00	0,00	298,90	298,90	28	8 364,85
	2015	301 02 99D	1	2015	27 140,63	2,22	Específica	0,00	0,00	602,52	602,52	44	26 538,11
	2015	301 02 99D	5	2015	92 478,13	2,00	Específica	0,00	0,00	1 848,56	1 848,56	48	90 629,57
	2015	301 02 99D	1	2015	28 517,50	1,64	Específica	0,00	0,00	467,69	467,69	80	28 049,81



Município de Ovar

Mapa síntese por conta

Ano: 2015

Classificação patrimonial	Ano Início utilização	GH	Nº de bens	Ano económico	Valor bruto	Taxa	Tipo de Taxa	Amortizações de exercícios anteriores	Amortizações extraordinárias	Amortizações do exercício	Amortizações acumuladas	Anos de vida esperada	Valor patrimonial líquido
422101	2015	301 02 99F	1	2015	19 880,00	5,88	Específica	0,00	0,00	1 169,53	1 169,53	16	18 720,47
Totais da conta 422101:			86		6 187 344,00			1 300 436,29	0,00	92 379,89	1 392 816,16		4 794 527,82
42210201	1977	301 02 99D	1	2002	27 252,49	1,25	Geral	12 945,08	0,00	340,66	13 285,74	41	13 966,75
	1983	301 01 01D	1	2002	659 941,82	2,08	Específica	229 950,48	0,00	8 943,82	238 894,30	47	421 047,52
	1987	301 02 02D	1	2002	1 989 468,23	1,39	Específica	421 978,32	-3 104,88	21 831,70	440 705,14	71	1 548 794,09
	2001	301 02 01A	1	2002	67 337,72	0,67	Geral	6 316,24	0,00	451,16	6 767,40	135	60 570,32
	2001	301 02 01A	1	2002	562 689,04	0,69	Específica	52 552,19	0,00	3 753,01	56 305,20	135	506 383,84
	2001	301 02 01A	1	2002	2 290 729,39	0,70	Específica	199 915,19	0,00	14 835,70	214 550,89	142	2 076 178,50
	2001	301 02 01D	1	2002	159 615,33	1,25	Geral	27 932,66	0,00	1 995,19	29 927,85	65	129 687,48
	2001	301 02 03D	1	2002	600 000,00	1,25	Geral	105 000,00	0,00	7 500,00	112 500,00	65	487 500,00
	2001	301 02 99A	1	2002	79 376,21	0,67	Geral	7 445,48	0,00	531,82	7 977,30	135	71 398,91
	2001	301 02 99A	1	2002	651 274,13	0,68	Específica	59 219,80	0,00	4 197,22	63 417,02	139	587 857,11
	2001	301 02 99D	2	2002	52 410,60	1,25	Geral	9 171,82	0,00	655,13	9 826,95	65	42 583,65
	2004	301 02 05D	1	2004	58 114,76	1,25	Geral	7 715,73	0,00	701,43	8 417,16	68	47 697,60
	2004	301 02 05D	1	2004	241 410,46	1,32	Específica	32 235,88	0,00	3 042,20	35 278,06	68	206 132,38
	2008	301 02 01D	1	2008	430 271,44	1,33	Específica	48 527,96	0,00	5 362,47	53 890,43	70	376 381,01
	2008	301 02 01A	1	2008	129 499,27	0,67	Geral	12 147,07	0,00	867,65	13 014,72	134	116 484,55
	2008	301 02 01A	1	2008	104 490,19	0,69	Específica	5 067,33	0,00	710,53	5 777,86	139	98 712,33
	2008	301 02 01D	1	2008	111 775,32	1,25	Geral	16 369,10	0,00	1 397,19	16 766,29	68	95 009,03
	2008	301 02 02C	1	2008	41 996,54	1,67	Geral	6 882,16	0,00	701,34	7 583,50	49	34 403,04

[Handwritten signatures and initials in blue ink]



Município de Ovar

Mapa síntese por conta

Ano: 2015

Classificação patrimonial	Ano Início utilização	GH	Nº de bens	Ano económico	Valor bruto	Taxa	Tipo de Taxa	Amortizações de exercícios anteriores	Amortizações extraordinárias	Amortizações do exercício	Amortizações acumuladas	Anos de vida esperada	Valor patrimonial líquido
42210201	2008	301 02 02D	1	2008	3 119,29	1,25	Geral	272,93	0,00	38,99	311,92	72	2 807,37
	2008	301 02 02E	1	2008	6 614,79	5,00	Geral	3 307,40	0,00	330,74	3 638,14	10	2 976,65
	2008	301 02 03F	1	2008	38 396,50	0,00	Geral	0,00	0,00	0,00	0,00	0	38 396,50
	2009	301 01 01D	1	2009	33 016,35	1,30	Específica	2 446,53	0,00	413,54	2 860,07	73	30 156,28
	2009	301 02 01A	1	2009	18 254,23	0,67	Geral	733,60	0,00	122,30	856,10	142	17 398,13
	2009	301 02 01D	1	2009	65 003,04	0,97	Específica	48 687,77	0,00	467,39	49 155,16	99	46 647,88
	2010	301 01 99A	1	2010	8 743,25	0,67	Geral	292,50	0,00	58,58	351,48	143	8 391,77
	2010	301 02 01D	1	2010	10 329,01	1,25	Geral	645,55	0,00	129,11	774,66	74	9 554,35
	2010	301 02 02D	1	2010	80 000,00	1,25	Geral	5 000,00	0,00	1 000,00	6 000,00	74	74 000,00
	2010	301 03 02F	1	2010	6 912,08	0,00	Geral	0,00	0,00	0,00	0,00	0	6 912,08
	2014	301 02 01D	1	2014	828 836,52	1,25	Geral	10 360,46	0,00	10 360,46	20 720,92	78	808 115,60
	2015	301 02 01D	1	2015	87 384,75	2,13	Específica	0,00	0,00	1 861,30	1 861,30	46	85 523,45
	2015	301 02 01D	1	2015	113 541,25	2,00	Específica	0,00	0,00	2 270,83	2 270,83	49	111 270,42
	2016	301 02 01D	1	2015	298 254,69	1,30	Específica	0,00	0,00	3 677,31	3 677,31	76	294 577,38
	2015	301 05 99F	1	2015	0,00	5,00	Específica	0,00	0,00	0,00	0,00	0	0,00
Totais da conta 42210201:			36		9 884 091,69			1 332 129,83	-3 104,88	98 548,77	1 427 573,72		8 456 517,97
422103	2001	301 04 03D	1	2002	1 862 693,69	1,16	Específica	292 146,61	0,00	18 218,35	310 364,96	85	1 552 328,93
	2004	301 02 99D	1	2004	529 253,36	1,35	Específica	71 351,27	0,00	6 534,54	77 885,81	69	451 367,55
	2008	301 02 99E	1	2008	56 447,10	5,00	Geral	36 690,65	0,00	2 822,36	39 513,01	6	16 934,09
	2008	301 02 99E	1	2008	73 180,67	7,69	Específica	41 210,67	0,00	3 994,31	45 205,18	7	27 975,69



Município de Ovar

Mapa síntese por conta

Ano: 2015

Classificação patrimonial	Ano início utilização	GH	Nº de bens	Ano económico	Valor bruto	Taxa	Tipo de Taxa	Amortizações de exercícios anteriores	Amortizações extraordinárias	Amortizações do exercício	Amortizações acumuladas	Anos de vida esperada	Valor patrimonial líquido
422103													
	2008	301 04 02F	1	2008	6 545,00	5,00	Geral	3 599,75	0,00	327,25	3 927,00	8	2 618,00
	2008	301 05 99F	1	2008	44 068,49	5,00	Geral	30 847,91	0,00	2 203,42	33 051,33	6	11 017,16
	2008	301 07 02	1	2008	108 180,69	0,00	Geral	0,00	0,00	0,00	0,00	0	108 180,69
	2009	301 08 02A	1	2009	5 889,80	0,67	Geral	236,76	0,00	39,48	276,22	142	5 613,58
	2010	301 08 07D	1	2010	2 535 817,28	1,33	Específica	174 289,80	-16 889,64	31 632,68	189 052,64	74	2 348 764,62
	2014	301 03 01E	1	2014	16 900,00	5,00	Geral	795,00	0,00	795,00	1 590,00	18	14 310,00
	2014	301 03 01E	1	2014	1 624 150,33	4,17	Específica	64 143,81	0,00	85 052,27	129 196,08	23	1 494 954,25
	2015	301 02 99F	1	2015	10 010,00	7,89	Específica	0,00	0,00	789,77	789,77	12	9 240,23
Totais da conta 422103:					13	6 872 136,79		715 312,23	-16 889,64	132 389,41	830 832,00		6 041 304,79
422104													
	1995	301 05 99A	1	2002	494 245,78	0,74	Específica	61 029,55	0,00	3 354,75	84 384,30	129	429 861,48
	2001	301 05 99A	1	2002	780 854,91	0,74	Específica	62 773,72	-1 098,25	5 387,80	57 063,27	135	723 791,64
	2004	301 02 99D	1	2004	238 555,76	1,25	Geral	32 801,45	0,00	2 981,85	35 783,40	68	202 772,36
	2004	301 05 99F	1	2004	3 975,00	5,00	Específica	2 021,25	0,00	183,75	2 205,00	8	1 470,00
	2009	301 02 99E	1	2009	44 405,24	5,00	Geral	13 321,56	0,00	2 220,26	15 541,82	13	28 863,42
	2010	301 02 99E	1	2010	3 570,00	5,00	Geral	892,50	0,00	178,50	1 071,00	14	2 499,00
	2013	301 02 99E	1	2013	1 450 187,71	5,00	Geral	145 018,78	0,00	72 509,39	217 528,17	17	1 232 659,54
	2014		1	2014	21 106,80	12,50	Geral	2 638,35	0,00	2 838,35	5 276,70	6	15 830,10
Totais da conta 422104:					8	3 036 601,20		310 497,16	-1 098,25	89 454,75	398 853,66		2 637 747,54
422105													
	2004	301 02 04A	1	2004	649 050,44	0,65	Específica	28 876,45	0,00	4 068,94	31 046,39	152	618 004,05

X 901
 19
 A
 901
 Jita
 32
 A
 h



Município de Ovar

Mapa síntese por conta

Ano: 2015

Classificação patrimonial	Ano início utilização	GH	Nº de bens	Ano económico	Valor bruto	Taxa	Tipo de Taxa	Amortizações de exercícios anteriores	Amortizações extraordinárias	Amortizações do exercício	Amortizações acumuladas	Anos de vida esperada	Valor patrimonial líquido
422105													
	2008	301 02 04D	1	2008	279 065,77	1,25	Geral	24 420,06	0,00	3 488,58	27 908,64	72	251 177,13
	2008	301 02 04D	1	2008	18 416,08	1,30	Específica	1 329,82	0,00	234,31	1 563,93	72	16 852,15
	2008	301 02 04D	1	2008	501 903,91	1,32	Específica	43 421,23	0,00	6 301,51	49 722,74	72	452 181,17
	2008	301 02 04D	1	2008	3 304,45	1,37	Específica	91,14	0,00	44,02	135,16	72	3 169,29
Totais da conta 422105:					4	1 451 780,65		96 238,50	0,00	14 138,36	110 378,66		1 341 383,79
422106													
	2001	301 02 04A	1	2002	75 000,00	0,67	Geral	7 035,00	0,00	502,50	7 537,50	135	67 462,50
	2002	301 02 04A	6	2002	51 881,47	0,67	Geral	4 519,08	0,00	347,62	4 866,68	138	47 014,79
	2002	301 02 04A	1	2002	63 273,34	0,71	Específica	4 050,16	0,00	432,78	4 482,94	136	58 790,40
	2002	301 02 04A	1	2002	4 289 666,10	0,72	Específica	91 025,55	-3 080,92	30 252,41	118 197,04	137	4 171 471,06
	2003	301 02 04A	1	2003	13 533,87	0,67	Geral	1 088,16	0,00	90,68	1 178,84	137	12 355,03
	2003	301 02 04A	1	2003	21 104,59	0,70	Específica	991,79	0,00	145,90	1 137,69	137	19 966,90
	2004	301 02 04A	1	2004	700 120,37	0,68	Específica	54 079,18	0,00	4 679,87	58 759,15	136	641 361,22
	2004	301 02 04A	1	2004	300 786,42	0,71	Específica	18 492,03	0,00	2 047,77	20 539,80	136	280 226,62
	2004	301 02 04A	1	2004	298 140,02	0,73	Específica	19 340,43	0,00	2 035,24	21 375,67	136	276 764,35
	2004	301 02 04A	6	2004	420 052,08	0,67	Geral	30 957,85	0,00	2 814,35	33 772,20	136	386 279,88
	2004	301 02 04A	3	2004	579 630,54	0,68	Específica	41 096,77	0,00	3 850,67	44 937,64	138	534 692,90
	2004	301 02 04A	2	2004	244 109,21	0,69	Específica	14 122,42	0,00	1 646,70	15 769,12	138	228 340,09
	2004	301 02 04D	1	2004	292 293,19	1,43	Específica	38 853,05	0,00	3 844,08	42 697,13	65	249 596,06
	2004	301 02 04D	1	2004	249 388,80	1,41	Específica	34 239,46	0,00	3 214,72	37 448,18	66	211 920,62
	2004	301 02 04D	1	2004	261 462,32	1,39	Específica	34 257,71	0,00	3 344,07	37 601,78	67	223 860,54



Município de Ovar

Mapa síntese por conta

Ano: 2015

Classificação patrimonial	Ano início utilização	GH	Nº de bens	Ano económico	Valor bruto	Taxa	Tipo de Taxa	Amortizações de exercícios anteriores	Amortizações extraordinárias	Amortizações do exercício	Amortizações acumuladas	Anos de vida esperada	Valor patrimonial líquido
422106	2004	301 02 04D	13	2004	964 637,00	1,25	Geral	133 271,63	0,00	12 057,98	145 329,61	68	819 307,39
	2004	301 02 04D	2	2004	141 489,16	1,32	Específica	20 437,69	0,00	1 787,80	22 225,49	68	119 263,69
	2004	301 02 04D	3	2004	483 228,76	1,33	Específica	62 468,01	0,00	5 792,35	68 280,36	68	394 968,40
	2004	301 02 04D	1	2004	226 209,94	1,39	Específica	28 586,27	0,00	2 866,50	31 452,77	68	194 757,17
	2004	301 02 04D	1	2004	188 717,86	1,41	Específica	25 743,05	0,00	2 509,72	28 252,77	68	170 465,09
	2004	301 02 04D	1	2004	421 862,74	1,43	Específica	40 116,12	0,00	5 458,98	45 575,10	68	376 287,64
	2004	301 02 04D	1	2004	533 452,45	1,35	Específica	60 796,51	0,00	6 371,06	67 167,57	73	466 284,88
	2004	301 02 04D	1	2004	100 632,06	1,27	Específica	11 417,03	0,00	1 133,03	12 550,06	78	88 082,00
	2004	301 02 04E	1	2004	95 000,00	5,00	Geral	53 538,50	0,00	4 750,00	58 288,50	8	36 711,50
	2004	301 02 04E	1	2004	117 917,84	6,25	Específica	70 672,40	0,00	6 865,49	77 537,89	8	40 379,95
	2005	301 02 04D	1	2005	173 792,48	1,25	Geral	21 724,10	0,00	2 172,41	23 896,51	69	149 895,97
	2005	301 02 04D	1	2005	173 017,83	1,30	Específica	21 604,04	0,00	2 167,20	23 771,24	69	149 246,59
	2008	301 02 04D	1	2008	30 249,80	1,25	Geral	3 403,08	0,00	378,12	3 781,20	70	26 468,60
	2008	301 02 04A	1	2008	21 951,23	0,68	Específica	1 009,91	0,00	146,52	1 156,43	141	20 794,80
	2008	301 02 04D	1	2008	231 738,33	1,35	Específica	21 272,29	0,00	3 048,96	24 319,25	68	207 419,08
	2008	301 02 04D	1	2008	2 251 157,86	1,39	Específica	69 008,28	-3 587,22	30 331,88	95 752,94	71	2 155 404,82
	2008	301 02 04D	1	2008	154 832,27	1,25	Geral	13 505,80	0,00	1 935,40	15 441,20	72	139 391,07
	2009	301 02 04F	1	2009	9 624,72	0,00	Geral	0,00	0,00	0,00	0,00	1	9 624,72
	2009	106 02 16	1	2009	0,00	12,50	Geral	0,00	0,00	0,00	0,00	1	0,00
	2009	107 02 16	2	2009	5 932,80	33,33	Geral	5 932,80	0,00	0,00	5 932,80	1	0,00

[Handwritten signatures and initials in blue ink, including 'JFM', 'AM', 'Vitor', 'BE', and 'M']



Município de Ovar

Mapa síntese por conta

Ano: 2015

Classificação patrimonial	Ano início utilização	GH	Nº de bens	Ano económico	Valor bruto	Taxa	Tipo de Taxa	Amortizações de exercícios anteriores	Amortizações extraordinárias	Amortizações do exercício	Amortizações acumuladas	Anos de vida esperada	Valor patrimonial líquido
422106	2010	301 02 04D	1	2010	9 800,00	1,25	Geral	600,00	0,00	120,00	720,00	74	8 880,00
	2010	301 02 04D	1	2010	224 576,51	1,27	Específica	13 638,74	0,00	2 822,28	16 461,02	74	208 115,49
	2010	301 02 04F	1	2010	10 151,20	0,00	Geral	0,00	0,00	0,00	0,00	0	10 151,20
	2014	301 02 04	1	2014	1 930 135,32	1,25	Específica	0,00	0,00	24 126,69	24 126,69	79	1 906 008,63
	2015	301 02 04D	1	2015	39 609,00	4,17	Específica	0,00	0,00	1 651,70	1 651,70	23	37 957,30
	2015	301 02 04D	3	2015	341 752,50	3,33	Específica	0,00	0,00	11 380,35	11 380,35	29	330 372,15
	2015	301 02 04D	1	2015	43 008,00	3,13	Específica	0,00	0,00	1 346,15	1 346,15	31	41 661,85
	2015	301 02 04D	1	2015	52 150,50	2,22	Específica	0,00	0,00	1 157,74	1 157,74	44	50 992,76
	2015	301 02 04D	1	2015	184 140,00	1,82	Específica	0,00	0,00	3 351,35	3 351,35	54	180 788,65
	2015	301 02 04D	1	2015	100 778,00	1,79	Específica	0,00	0,00	1 803,94	1 803,94	55	98 974,06
	2015	301 02 04D	1	2015	281 587,58	1,52	Específica	0,00	0,00	4 280,13	4 280,13	65	277 307,43
	2015	301 02 04E	1	2015	0,00	5,00	Específica	0,00	0,00	0,00	0,00	1	0,00
	2015	301 02 99F	1	2015	2 910,00	20,00	Específica	0,00	0,00	582,00	582,00	4	2 328,00
	2015	301 02 99F	1	2015	8 010,75	9,09	Específica	0,00	0,00	728,18	728,18	10	7 282,57
	2015	301 05 99F	2	2015	0,00	5,00	Específica	0,00	0,00	0,00	0,00	1	0,00
	2015	301 05 99F	1	2015	3 779,38	20,00	Específica	0,00	0,00	755,88	755,88	4	3 023,50
Totais de conta 422106:			84		17 408 039,19			1 072 878,87	-8 668,14	203 127,45	1 289 338,18		16 138 701,01
422199	1996	301 08 07D	1	2002	1 290 416,15	1,43	Específica	272 817,96	0,00	16 212,11	289 030,07	62	1 001 386,08
	2004	301 02 99D	1	2004	32 354,42	1,25	Geral	4 448,73	0,00	404,43	4 853,16	68	27 501,26
	2008	301 02 01A	1	2008	43 108,45	0,67	Geral	3 754,78	0,00	288,83	4 043,61	135	39 064,84



Município de Ovar

Mapa síntese por conta

Ano: 2015

Classificação patrimonial	Ano início utilização	GH	Nº de bens	Ano económico	Valor bruto	Taxa	Tipo de Taxa	Amortizações de exercícios anteriores	Amortizações extraordinárias	Amortizações do exercício	Amortizações acumuladas	Anos de vida esperada	Valor patrimonial líquido
422199													
	2008	301 02 01D	1	2008	16 778,76	1,25	Geral	1 468,10	0,00	209,73	1 677,83	72	15 100,93
	2009	301 02 03D	1	2009	611 545,14	1,35	Específica	48 289,68	-1 301,22	7 648,79	52 617,25	73	558 927,89
	2009	301 08 02D	1	2009	53 445,01	1,25	Geral	4 008,60	0,00	688,10	4 676,70	73	48 771,31
	2010	301 01 98D	1	2010	21 037,78	1,28	Específica	1 308,42	0,00	262,62	1 571,04	74	19 466,74
	2010	301 02 05D	1	2010	8 519,71	1,25	Geral	532,50	0,00	106,50	539,00	74	7 880,71
	2010	301 08 02F	1	2010	9 763,72	0,00	Geral	0,00	0,00	0,00	0,00	0	9 763,72
	2013	301 01 99D	1	2013	524,45	1,25	Geral	13,12	0,00	6,56	19,68	77	504,77
	2013	301 02 04D	1	2013	71 416,57	1,25	Geral	1 785,42	0,00	892,71	2 678,13	77	68 738,44
	2014	107 01 99	20	2014	15 990,00	12,50	Geral	1 998,80	0,00	1 998,80	3 997,60	6	11 992,40
	2015	301 02 04D	1	2015	153 895,50	1,52	Específica	0,00	0,00	2 339,21	2 339,21	65	151 556,29
	2015	301 02 04E	1	2015	55 530,00	16,97	Específica	0,00	0,00	9 256,85	9 256,85	5	46 273,15
	2015	301 02 99D	1	2015	108 227,00	3,45	Específica	0,00	0,00	3 664,83	3 664,83	28	102 562,17
	2015	301 02 99D	4	2015	28 812,51	1,54	Específica	0,00	0,00	412,91	412,91	64	28 399,60
	2015	301 02 99D	2	2015	113 063,75	1,43	Específica	0,00	0,00	1 617,24	1 617,24	69	111 476,51
	2015	301 02 99E	1	2015	875,00	14,29	Específica	0,00	0,00	125,04	125,04	6	749,96
	2015	301 03 98D	13	2015	26 541,89	3,13	Específica	0,00	0,00	830,74	830,74	31	25 711,15
	2015	301 03 99D	6	2015	14 120,81	2,86	Específica	0,00	0,00	403,84	403,84	34	13 716,97
	2015	301 03 99D	17	2015	43 636,15	2,70	Específica	0,00	0,00	1 178,23	1 178,23	36	42 457,92
	2015	301 03 99D	1	2015	1 031,25	1,82	Específica	0,00	0,00	18,77	18,77	54	1 012,48

Handwritten signatures and initials in blue ink, including 'Vitor BE' and 'A'.



Município de Ovar

Mapa síntese por conta

Ano: 2015

Classificação patrimonial	Ano início utilização	GH	Nº de bens	Ano económico	Valor bruto	Taxa	Tipo de Taxa	Amortizações de exercícios anteriores	Amortizações extraordinárias	Amortizações do exercício	Amortizações acumuladas	Anos de vida esperada	Valor patrimonial líquido
422199	2015	301 08 05D	1	2015	258 131,25	1,54	Específica	0,00	0,00	3 975,22	3 975,22	64	254 156,03
Totais da conta 422199:			79		2 974 798,27			338 406,11	-1 301,22	52 622,06	389 626,95		2 585 171,32
422202	2010	111 02 01	1	2010	13 516,87	25,00	Geral	13 516,87	0,00	0,00	13 516,87	0	0,00
Totais da conta 422202:			1		13 516,87			13 516,87	0,00	0,00	13 516,87		0,00
422203	2003	301 05 99F	4	2003	0,00	5,56	Específica	0,00	0,00	0,00	0,00	18	0,00
Totais da conta 422203:			4		0,00			0,00	0,00	0,00	0,00		0,00
422204	2004	109 03 99	1	2004	1 749,30	12,50	Geral	1 749,30	0,00	0,00	1 749,30		0,00
	2010	301 07 02	1	2010	3 532,80	0,00	Geral	0,00	0,00	0,00	0,00		3 532,80
	2013	107 02 16	1	2013	492,00	33,33	Geral	327,66	0,00	184,04	492,00		0,00
	2013	107 08 99	1	2013	1 660,50	14,28	Geral	474,24	0,00	237,12	711,36	4	949,14
	2015	107 08 99	1	2015	3 533,99	14,28	Geral	0,00	0,00	504,85	504,65		3 029,34
Totais da conta 422204:			13		10 968,59			2 551,50	0,00	906,81	3 457,31		7 511,28
422285	2002	301 04 02F	1	2002	197 339,14	6,25	Específica	123 393,82	0,00	10 563,82	133 957,44	6	63 381,70
	2007	301 02 99D	1	2007	74 430,20	1,27	Específica	6 804,80	0,00	937,53	9 742,33	68	64 687,87
	2007	301 05 99	1	2007	5 166,70	0,00	Geral	0,00	0,00	0,00	0,00	0	5 166,70
	2009	108 01 99	1	2009	420,00	12,50	Geral	315,00	0,00	52,50	367,50	1	52,50
	2009	108 01 99	1	2009	0,00	12,50	Geral	0,00	0,00	0,00	0,00	2	0,00



Município de Ovar

Mapa síntese por conta

Ano: 2015

Classificação patrimonial	Ano início utilização	GH	Nº de bens	Ano económico	Valor bruto	Taxa	Tipo de Taxa	Amortizações de exercícios anteriores	Amortizações extraordinárias	Amortizações do exercício	Amortizações acumuladas	Anos de vida esperada	Valor patrimonial líquido
422205	2009	106 03 99	1	2015	44 520,00	14,28	Específica	0,00	38 144,76	6 375,24	44 520,00	0	0,00
	2009	106 03 99	1	2015	0,00	14,28	Específica	0,00	0,00	0,00	0,00	1	0,00
	2009	106 03 99	1	2009	0,00	14,28	Geral	0,00	0,00	0,00	0,00	1	0,00
	2009	118 05 04	1	2009	1 022,40	12,50	Geral	787,04	0,00	127,84	894,88	1	127,52
	2010	101 01 99	1	2010	7 800,00	25,00	Geral	7 800,00	0,00	0,00	7 800,00	0	0,00
	2010	301 02 99D	1	2010	1 408 531,57	1,33	Específica	38 245,55	-884,14	18 230,58	55 587,97	74	1 352 933,60
	2012	301 02 99D	1	2012	2 075 228,17	1,30	Específica	82 126,66	-3 957,95	25 961,75	104 130,46	76	1 871 095,71
	2013	301 02 02	1	2013	448 482,55	0,00	Geral	0,00	0,00	0,00	0,00	0	448 482,55
	2013	301 02 02C	1	2013	1 277 816,82	1,37	Específica	37 500,15	-2 060,65	16 992,34	52 431,84	72	1 225 384,88
	2013	106 01 99	12	2015	3 115,84	12,50	Específica	0,00	778,98	368,50	1 168,48	11	1 947,36
	2013	106 01 99	4	2013	0,00	12,50	Geral	0,00	0,00	0,00	0,00	1	0,00
Totais da conta 422205:			40		5 543 851,39			298 953,02	32 021,00	79 836,88	410 610,90		5 133 240,49
422207	2002	112 01 03	6	2002	221,73	25,00	Geral	221,73	0,00	0,00	221,73	0	0,00
	2002	112 01 99	4	2002	28,79	25,00	Geral	28,78	0,00	0,00	28,79	0	0,00
	2002	112 03 03	2	2002	13,28	20,00	Geral	13,28	0,00	0,00	13,28	0	0,00
	2002	112 03 99	200	2002	3 017,30	20,00	Geral	3 017,30	0,00	0,00	3 017,30	0	0,00
	2002	118 05 04	169	2002	7 588,32	12,50	Geral	7 588,32	0,00	0,00	7 588,32	0	0,00
	2002	118 05 99	532	2002	22 415,88	12,50	Geral	22 415,88	0,00	0,00	22 415,88	0	0,00
	2013	118 05 04	1	2013	311,01	12,50	Geral	77,76	0,00	38,88	116,54	5	194,37
	2013	118 05 99	1	2013	145,14	100,00	Específica	145,14	0,00	0,00	145,14	0	0,00

[Handwritten signatures and initials in blue ink, including 'JGM', 'Vitor', 'BC', and 'LH']



Município de Ovar

Mapa síntese por conta

Ano: 2015

Classificação patrimonial	Ano início utilização	GH	Nº de bens	Ano económico	Valor bruto	Taxa	Tipo de Taxa	Amortizações de exercícios anteriores	Amortizações extraordinárias	Amortizações do exercício	Amortizações acumuladas	Anos de vida esperada	Valor patrimonial líquido
422207	2013	118 05 99	8	2013	3 857,04	12,50	Geral	014,28	0,00	457,14	1 371,42	5	2 285,62
Totais da conta 422207:			821		37 366,49			34 420,48	0,00	486,02	34 918,50		2 479,99
422299	2004	301 04 99E	1	2004	677 280,21	5,00	Geral	372 504,11	0,00	39 884,01	406 388,12	8	270 912,09
	2009	301 04 99F	1	2009	97 897,48	5,00	Geral	29 369,22	0,00	4 894,87	34 264,09	13	63 633,39
	2010	301 01 02D	1	2010	3 900,00	1,25	Geral	243,75	0,00	48,75	292,50	74	3 607,50
	2010	301 08 02F	1	2010	17 616,20	0,00	Geral	0,00	0,00	0,00	0,00	11	17 616,20
	2013	118 05 99	1	2013	3 357,90	12,50	Geral	839,48	0,00	419,74	1 259,22	11	2 098,68
Totais da conta 422299:			5		809 051,79			402 958,58	0,00	39 227,37	442 183,93		357 867,86
42301	2001	101 01 12	1	2002	0,00	25,00	Geral	0,00	0,00	0,00	0,00	4	0,00
	2001	101 01 99	1	2002	0,00	25,00	Geral	0,00	0,00	0,00	0,00	4	0,00
	2001	103 01 01	14	2002	0,00	12,50	Geral	0,00	0,00	0,00	0,00	1	0,00
	2001	103 01 04	2	2002	0,00	12,50	Geral	0,00	0,00	0,00	0,00	1	0,00
	2001	103 01 05	28	2002	0,00	12,50	Geral	0,00	0,00	0,00	0,00	8	0,00
	2001	103 01 08	1	2002	0,00	12,50	Geral	0,00	0,00	0,00	0,00	1	0,00
	2001	103 01 10	4	2002	0,00	12,50	Geral	0,00	0,00	0,00	0,00	8	0,00
	2001	103 01 11	1	2002	0,00	12,50	Geral	0,00	0,00	0,00	0,00	8	0,00
	2001	103 01 13	1	2002	0,00	12,50	Geral	0,00	0,00	0,00	0,00	8	0,00
	2001	103 01 99	5	2002	0,00	12,50	Geral	0,00	0,00	0,00	0,00	8	0,00
	2001	103 02 04	1	2002	0,00	20,00	Geral	0,00	0,00	0,00	0,00	5	0,00



Município de Ovar

Mapa síntese por conta

Ano: 2015

Classificação patrimonial	Ano início utilização	GH	Nº de bens	Ano económico	Valor bruto	Taxa	Tipo de Taxa	Amortizações de exercícios anteriores	Amortizações extraordinárias	Amortizações do exercício	Amortizações acumuladas	Anos de vida esperada	Valor patrimonial líquido
42301	2001	103 02 11	3	2002	0,00	20,00	Geral	0,00	0,00	0,00	0,00	5	0,00
	2001	104 06 24	1	2002	0,00	20,00	Geral	0,00	0,00	0,00	0,00	5	0,00
	2001	104 06 99	9	2002	0,00	20,00	Geral	0,00	0,00	0,00	0,00	5	0,00
	2001	104 07 14	1	2002	0,00	12,50	Geral	0,00	0,00	0,00	0,00	8	0,00
	2001	104 07 99	1	2002	0,00	12,50	Geral	0,00	0,00	0,00	0,00	8	0,00
	2001	106 02 02	1	2002	0,00	20,00	Geral	0,00	0,00	0,00	0,00	5	0,00
	2001	106 02 15	1	2002	0,00	12,50	Geral	0,00	0,00	0,00	0,00	8	0,00
	2001	106 03 01	3	2002	0,00	14,26	Geral	0,00	0,00	0,00	0,00	7	0,00
	2001	106 03 04	1	2002	0,00	14,26	Geral	0,00	0,00	0,00	0,00	7	0,00
	2001	106 03 05	7	2002	0,00	20,00	Geral	0,00	0,00	0,00	0,00	5	0,00
	2001	106 03 14	1	2002	0,00	14,26	Geral	0,00	0,00	0,00	0,00	7	0,00
	2001	106 03 16	2	2002	0,00	14,26	Geral	0,00	0,00	0,00	0,00	7	0,00
	2001	106 03 17	3	2002	0,00	14,26	Geral	0,00	0,00	0,00	0,00	7	0,00
	2001	106 03 18	1	2002	324,21	14,26	Geral	324,21	0,00	0,00	324,21	9	0,00
	2001	106 03 18	3	2002	0,00	14,26	Geral	0,00	0,00	0,00	0,00	7	0,00
	2001	106 03 99	5	2002	0,00	14,26	Geral	0,00	0,00	0,00	0,00	7	0,00
	2001	106 06 25	17	2002	0,00	0,00	Geral	0,00	0,00	0,00	0,00	8	0,00
	2001	107 01 03	7	2002	0,00	12,50	Geral	0,00	0,00	0,00	0,00	8	0,00
	2001	107 01 17	1	2002	0,00	12,50	Geral	0,00	0,00	0,00	0,00	0	0,00
	2001	107 01 21	1	2002	0,00	12,50	Geral	0,00	0,00	0,00	0,00	8	0,00

Handwritten signatures and initials in blue ink, including 'AGM', 'Vite', 'BE', and 'A'.



Município de Ovar

Mapa síntese por conta

Ano: 2015

Classificação patrimonial	Ano início utilização	GH	Nº de bens	Ano económico	Valor bruto	Taxa	Tipo de Taxa	Amortizações de exercícios anteriores	Amortizações extraordinárias	Amortizações do exercício	Amortizações acumuladas	Anos de vida esperada	Valor patrimonial líquido
42301	2001	107 01 24	2	2002	0,00	12,50	Geral	0,00	0,00	0,00	0,00	8	0,00
	2001	107 01 99	8	2002	5 785,75	12,50	Geral	5 785,75	0,00	0,00	5 785,75	11	0,00
	2001	107 01 99	109	2002	0,00	12,50	Geral	0,00	0,00	0,00	0,00	8	0,00
	2001	107 02 06	16	2002	0,00	12,50	Geral	0,00	0,00	0,00	0,00	8	0,00
	2001	107 02 15	48	2002	0,00	12,50	Geral	0,00	0,00	0,00	0,00	8	0,00
	2001	107 03 03	1	2002	0,00	12,50	Geral	0,00	0,00	0,00	0,00	8	0,00
	2001	107 05 02	16	2002	0,00	12,50	Geral	0,00	0,00	0,00	0,00	8	0,00
	2001	109 03 99	10	2002	0,00	12,50	Geral	0,00	0,00	0,00	0,00	8	0,00
	2001	110 15 99	1	2002	0,00	14,26	Geral	0,00	0,00	0,00	0,00	0	0,00
	2001	112 01 03	23	2002	0,00	25,00	Geral	0,00	0,00	0,00	0,00	4	0,00
	2001	112 03 99	1	2002	0,00	20,00	Geral	0,00	0,00	0,00	0,00	5	0,00
	2001	118 07 01	2	2002	0,00	20,00	Geral	0,00	0,00	0,00	0,00	5	0,00
	2001	110 14 01	1	2002	192,59	20,00	Geral	192,59	0,00	0,00	192,59	0	0,00
	2001	104 05 08	1	2002	0,00	20,00	Geral	0,00	0,00	0,00	0,00	5	0,00
	2002	101 01 02	39	2002	0,00	25,00	Geral	0,00	0,00	0,00	0,00	0	0,00
	2002	101 01 02	1	2002	0,00	25,00	Geral	0,00	0,00	0,00	0,00	4	0,00
	2002	101 01 07	39	2002	0,00	25,00	Geral	0,00	0,00	0,00	0,00	0	0,00
	2002	101 01 13	1	2002	0,00	25,00	Geral	0,00	0,00	0,00	0,00	4	0,00
	2002	101 01 19	39	2002	0,00	25,00	Geral	0,00	0,00	0,00	0,00	0	0,00
	2002	103 01 01	20	2015	2 906,28	12,50	Específica	0,00	2 906,28	0,00	2 906,28	0	0,00



Município de Ovar

Mapa síntese por conta

Ano: 2015

Classificação patrimonial	Ano início utilização	GH	Nº de bens	Ano económico	Valor bruto	Taxa	Tipo de Taxa	Amortizações de exercícios anteriores	Amortizações extraordinárias	Amortizações do exercício	Amortizações acumuladas	Anos de vida esperada	Valor patrimonial líquido
42301	2002	103 01 01	3	2002	280,12	12,50	Geral	280,12	0,00	0,00	280,12	0	0,00
	2002	103 01 05	480	2015	7 586,47	12,50	Específica	0,00	7 586,47	0,00	7 586,47	0	0,00
	2002	103 01 05	62	2002	1 739,54	12,50	Geral	1 739,54	0,00	0,00	1 739,54	0	0,00
	2002	103 01 10	1	2002	79,78	12,50	Geral	79,78	0,00	0,00	79,78	0	0,00
	2002	103 01 12	10	2015	1 470,66	12,50	Específica	0,00	1 470,66	0,00	1 470,66	0	0,00
	2002	103 01 12	10	2002	792,43	12,50	Geral	792,43	0,00	0,00	792,43	0	0,00
	2002	106 01 04	10	2015	3 662,47	12,50	Específica	0,00	3 662,47	0,00	3 662,47	0	0,00
	2002	106 01 04	1	2002	0,00	12,50	Geral	0,00	0,00	0,00	0,00	0	0,00
	2002	106 02 06	100	2002	3 426,38	12,50	Geral	3 426,38	0,00	0,00	3 426,38	0	0,00
	2002	106 02 15	16	2002	3 517,98	12,50	Geral	3 517,98	0,00	0,00	3 517,98	0	0,00
	2002	106 02 99	24	2002	2 595,98	12,50	Geral	2 595,98	0,00	0,00	2 595,98	0	0,00
	2002	107 01 20	80	2015	4 411,97	12,50	Específica	0,00	4 411,97	0,00	4 411,97	0	0,00
	2002	107 01 20	13	2002	669,46	12,50	Geral	669,46	0,00	0,00	669,46	0	0,00
	2002	107 04 04	3	2002	274,34	12,50	Geral	274,34	0,00	0,00	274,34	0	0,00
	2002	107 05 02	9	2015	479,88	12,50	Específica	0,00	479,88	0,00	479,88	0	0,00
	2002	107 05 02	12	2002	307,08	12,50	Geral	307,08	0,00	0,00	307,08	0	0,00
	2002	107 06 02	2	2002	2 907,95	14,28	Geral	2 907,95	0,00	0,00	2 907,95	0	0,00
	2002	107 06 04	3	2002	3 737,79	12,50	Geral	3 737,79	0,00	0,00	3 737,79	0	0,00
	2002	107 06 05	5	2002	4 282,69	12,50	Geral	4 282,69	0,00	0,00	4 282,69	0	0,00
	2002	107 06 06	59	2015	1 340,79	25,00	Específica	0,00	1 340,79	0,00	1 340,79	0	0,00



Município de Ovar

Mapa síntese por conta

Ano: 2015

Classificação patrimonial	Ano início utilização	GH	Nº de bens	Ano económico	Valor bruto	Taxa	Tipo de Taxa	Amortizações de exercícios anteriores	Amortizações extraordinárias	Amortizações do exercício	Amortizações acumuladas	Anos de vida esperada	Valor patrimonial líquido
42301	2002	107 06 06	1421	2002	4 144,18	25,00	Geral	4 144,18	0,00	0,00	4 144,18	0	0,00
	2002	107 06 01	1	2002	0,00	20,00	Geral	0,00	0,00	0,00	0,00	0	0,00
	2002	107 08 99	3	2015	700,31	14,28	Específica	0,00	700,31	0,00	700,31	0	0,00
	2002	107 08 99	1	2002	0,00	14,28	Geral	0,00	0,00	0,00	0,00	0	0,00
	2003	101 01 02	2	2015	1 454,18	25,00	Específica	0,00	1 454,18	0,00	1 454,18	0	0,00
	2003	101 01 02	40	2003	0,00	25,00	Geral	0,00	0,00	0,00	0,00	0	0,00
	2003	101 01 07	46	2003	173,92	25,00	Geral	173,92	0,00	0,00	173,92	0	0,00
	2003	101 01 19	39	2003	3 126,48	25,00	Geral	3 126,48	0,00	0,00	3 126,48	0	0,00
	2003	101 02 02	1	2003	0,00	33,33	Geral	0,00	0,00	0,00	0,00	0	0,00
	2003	103 01 01	7	2003	1 281,29	12,50	Geral	1 281,29	0,00	0,00	1 281,29	0	0,00
	2003	103 01 01	1	2003	0,00	12,50	Geral	0,00	0,00	0,00	0,00	0	0,00
	2003	103 01 02	2	2015	124,02	12,50	Específica	0,00	124,02	0,00	124,02	0	0,00
	2003	103 01 02	1	2003	0,00	12,50	Geral	0,00	0,00	0,00	0,00	0	0,00
	2003	103 01 05	103	2015	2 408,20	12,50	Específica	0,00	2 408,20	0,00	2 408,20	0	0,00
	2003	103 01 05	31	2003	417,50	12,50	Geral	417,50	0,00	0,00	417,50	0	0,00
	2003	103 01 08	2	2003	243,95	12,50	Geral	243,95	0,00	0,00	243,95	0	0,00
	2003	103 01 10	10	2015	399,36	12,50	Específica	0,00	399,36	0,00	399,36	0	0,00
	2003	103 01 10	3	2003	35,21	12,50	Geral	35,21	0,00	0,00	35,21	0	0,00
	2003	103 01 12	2	2015	320,89	12,50	Específica	0,00	320,89	0,00	320,89	0	0,00
	2003	103 01 12	2	2003	0,00	12,50	Geral	0,00	0,00	0,00	0,00	0	0,00



Município de Ovar

Mapa síntese por conta

Ano: 2015

Classificação patrimonial	Ano início utilização	GH	Nº de bens	Ano económico	Valor bruto	Taxa	Tipo de Taxa	Amortizações de exercícios anteriores	Amortizações extraordinárias	Amortizações do exercício	Amortizações acumuladas	Anos de vida esperada	Valor patrimonial líquido
42301	2003	112 01 03	8	2015	370,60	25,00	Específica	0,00	370,60	0,00	370,60	0	0,00
	2003	112 01 03	112	2003	5 633,26	25,00	Geral	5 633,26	0,00	0,00	5 633,26	0	0,00
	2003	112 01 99	181	2003	726,25	25,00	Geral	726,25	0,00	0,00	726,25	0	0,00
	2003	112 03 01	5	2003	540,51	20,00	Geral	540,51	0,00	0,00	540,51	0	0,00
	2003	112 03 03	16	2003	116,09	20,00	Geral	116,09	0,00	0,00	116,09	0	0,00
	2003	112 03 99	7	2015	8 878,15	20,00	Específica	0,00	8 878,15	0,00	8 878,15	0	0,00
	2003	112 03 99	10	2003	949,62	20,00	Geral	949,62	0,00	0,00	949,62	0	0,00
	2003	117 05 01	1	2003	748,80	7,14	Geral	641,52	0,00	53,46	694,98	1	53,82
	2003	117 05 99	1	2003	1 370,88	12,50	Geral	1 370,88	0,00	0,00	1 370,88	0	0,00
	2003	118 05 99	1	2003	1 547,00	12,50	Geral	1 547,00	0,00	0,00	1 547,00	0	0,00
	2003	118 05 99	3	2003	5 120,16	16,67	Específica	5 120,16	0,00	0,00	5 120,16	0	0,00
	2003	107 05 06	1	2003	306,28	12,50	Geral	306,28	0,00	0,00	306,28	0	0,00
	2003	107 08 99	153	2003	16 688,75	14,28	Geral	16 688,75	0,00	0,00	16 688,75	0	0,00
	2003	113 01 99	2	2003	10,66	25,00	Geral	10,66	0,00	0,00	10,66	0	0,00
	2004	103 01 03	3	2004	0,00	12,50	Geral	0,00	0,00	0,00	0,00	0	0,00
	2004	103 01 11	6	2004	785,40	12,50	Geral	785,40	0,00	0,00	785,40	0	0,00
	2004	103 01 99	1	2004	137,92	12,50	Geral	137,92	0,00	0,00	137,92	0	0,00
	2004	105 06 19	1	2004	0,00	20,00	Geral	0,00	0,00	0,00	0,00	0	0,00
	2004	106 01 06	2	2004	1 356,60	12,50	Geral	1 356,60	0,00	0,00	1 356,60	0	0,00
	2004	106 01 12	32	2004	0,00	12,50	Geral	0,00	0,00	0,00	0,00	0	0,00

Handwritten notes and signatures in blue ink, including the initials 'GH' at the top and 'J. M. B.' and 'A.' below.



Município de Ovar

Mapa síntese por conta

Ano: 2015

Classificação patrimonial	Ano início utilização	GH	Nº de bens	Ano económico	Valor bruto	Taxa	Tipo de Taxa	Amortizações de exercícios anteriores	Amortizações extraordinárias	Amortizações do exercício	Amortizações acumuladas	Anos de vida esperada	Valor patrimonial líquido
42301	2004	106 01 99	34	2004	4 205,46	12,50	Geral	4 205,46	0,00	0,00	4 205,46	0	0,00
	2004	106 02 99	1	2004	0,00	12,50	Geral	0,00	0,00	0,00	0,00	0	0,00
	2004	106 03 17	2	2004	0,00	14,28	Geral	0,00	0,00	0,00	0,00	0	0,00
	2004	106 03 99	4	2004	186,94	14,28	Geral	186,94	0,00	0,00	186,94	0	0,00
	2004	107 01 02	20	2004	3 561,45	12,50	Geral	3 561,45	0,00	0,00	3 561,45	0	0,00
	2004	107 01 07	796	2004	14 278,87	12,50	Geral	14 278,87	0,00	0,00	14 278,87	0	0,00
	2004	107 01 16	3	2004	1 136,86	12,50	Geral	1 136,86	0,00	0,00	1 136,86	0	0,00
	2004	107 01 20	220	2004	10 105,67	12,50	Geral	10 105,67	0,00	0,00	10 105,67	0	0,00
	2004	107 01 21	36	2004	1 250,90	12,50	Geral	1 250,90	0,00	0,00	1 250,90	0	0,00
	2004	107 01 99	1	2015	5 164,92	12,50	Específica	0,00	5 164,92	0,00	5 164,92	0	0,00
	2004	107 01 99	3	2004	338,02	12,50	Geral	338,02	0,00	0,00	338,02	0	0,00
	2004	107 02 16	1	2004	464,10	33,33	Geral	464,10	0,00	0,00	464,10	0	0,00
	2004	107 04 01	2	2015	11 825,62	14,29	Específica	0,00	10 945,10	880,52	11 825,62	0	0,00
	2004	107 04 01	1	2004	0,00	14,29	Específica	0,00	0,00	0,00	0,00	0	0,00
	2004	107 04 14	1	2004	0,00	12,50	Geral	0,00	0,00	0,00	0,00	0	0,00
	2004	107 05 02	24	2004	826,62	12,50	Geral	826,62	0,00	0,00	826,62	0	0,00
	2004	107 05 07	1	2004	0,00	12,50	Geral	0,00	0,00	0,00	0,00	0	0,00
	2004	107 06 02	4	2004	4 751,43	14,28	Geral	4 751,43	0,00	0,00	4 751,43	0	0,00
	2004	107 06 03	3	2004	4 257,97	14,28	Geral	4 257,97	0,00	0,00	4 257,97	0	0,00
	2004	107 06 04	4	2004	8 959,22	12,50	Geral	8 959,22	0,00	0,00	8 959,22	0	0,00



Município de Ovar

Mapa síntese por conta

Ano: 2015

Classificação patrimonial	Ano início utilização	GH	Nº de bens	Ano económico	Valor bruto	Taxa	Tipo de Taxa	Amortizações de exercícios anteriores	Amortizações extraordinárias	Amortizações do exercício	Amortizações acumuladas	Anos de vida esperada	Valor patrimonial líquido
42301	2004	107 06 05	2	2015	994,84	12,50	Específica	0,00	894,84	0,00	994,84	0	0,00
	2004	107 06 05	17	2004	11 535,86	12,50	Geral	11 535,86	0,00	0,00	11 535,86	0	0,00
	2004	107 06 99	1	2015	875,36	14,28	Específica	0,00	875,36	0,00	875,36	0	0,00
	2004	107 08 99	11	2004	4 294,76	14,28	Geral	4 294,76	0,00	0,00	4 294,76	0	0,00
	2004	107 08 01	1	2004	0,00	20,00	Geral	0,00	0,00	0,00	0,00	0	0,00
	2004	108 01 01	1	2004	0,00	25,00	Específica	0,00	0,00	0,00	0,00	0	0,00
	2004	108 01 99	1	2004	4 165,00	12,50	Geral	4 165,00	0,00	0,00	4 165,00	0	0,00
	2004	108 02 04	4	2004	378,42	20,00	Geral	378,42	0,00	0,00	378,42	0	0,00
	2004	109 02 07	1	2004	0,00	20,00	Geral	0,00	0,00	0,00	0,00	0	0,00
	2004	109 03 03	1	2004	0,00	20,00	Geral	0,00	0,00	0,00	0,00	0	0,00
	2004	109 03 04	1	2004	0,00	20,00	Geral	0,00	0,00	0,00	0,00	0	0,00
	2004	109 03 08	1	2004	0,00	33,33	Específica	0,00	0,00	0,00	0,00	3	0,00
	2004	109 03 99	39	2004	3 501,46	12,50	Geral	3 501,46	0,00	0,00	3 501,46	0	0,00
	2004	111 02 03	1	2004	541,45	12,50	Geral	541,45	0,00	0,00	541,45	0	0,00
	2004	112 01 03	4	2004	252,00	25,00	Geral	252,00	0,00	0,00	252,00	0	0,00
	2004	112 01 99	1	2004	1 537,06	25,00	Geral	1 537,06	0,00	0,00	1 537,06	0	0,00
	2004	112 02 99	2	2004	374,85	25,00	Geral	374,85	0,00	0,00	374,85	0	0,00
	2004	112 03 99	4	2015	2 782,22	20,00	Específica	0,00	2 782,22	0,00	2 782,22	0	0,00
	2004	112 03 99	3	2004	0,00	20,00	Geral	0,00	0,00	0,00	0,00	0	0,00
	2004	118 05 99	11	2004	22 729,00	12,50	Geral	22 729,00	0,00	0,00	22 729,00	0	0,00



Município de Ovar

Mapa síntese por conta

Ano: 2015

Classificação patrimonial	Ano início utilização	GH	Nº de bens	Ano económico	Valor bruto	Taxa	Tipo de Taxa	Amortizações de exercícios anteriores	Amortizações extraordinárias	Amortizações do exercício	Amortizações acumuladas	Anos de vida esperada	Valor patrimonial líquido
42301	2004	118 08 03	57	2004	2 197,05	25,00	Geral	2 197,05	0,00	0,00	2 197,05	0	0,00
	2004	107 05 06	1	2004	400,00	12,50	Geral	400,00	0,00	0,00	400,00	0	0,00
	2004	107 08 99	177	2004	18 860,71	14,28	Geral	18 860,71	0,00	0,00	18 860,71	0	0,00
	2005	101 01 07	9	2005	0,00	25,00	Geral	0,00	0,00	0,00	0,00	0	0,00
	2005	101 01 21	2	2005	0,00	25,00	Geral	0,00	0,00	0,00	0,00	0	0,00
	2005	102 01 99	1	2005	296,45	14,28	Geral	296,45	0,00	0,00	296,45	0	0,00
	2005	103 01 01	46	2005	6 906,33	12,50	Geral	6 906,33	0,00	0,00	6 906,33	0	0,00
	2005	103 01 02	4	2005	248,04	12,50	Geral	248,04	0,00	0,00	248,04	0	0,00
	2005	103 01 04	1	2005	196,35	12,50	Geral	196,35	0,00	0,00	196,35	0	0,00
	2005	103 01 05	129	2005	3 037,78	12,50	Geral	3 037,78	0,00	0,00	3 037,78	0	0,00
	2005	103 01 10	88	2005	3 937,93	12,50	Geral	3 937,93	0,00	0,00	3 937,93	0	0,00
	2005	103 01 11	8	2005	0,00	12,50	Geral	0,00	0,00	0,00	0,00	0	0,00
	2005	103 01 12	28	2005	2 768,42	12,50	Geral	2 768,42	0,00	0,00	2 768,42	0	0,00
	2005	103 03 01	2	2005	3 637,26	20,00	Geral	3 637,26	0,00	0,00	3 637,26	0	0,00
	2005	106 01 15	1	2005	0,00	12,50	Geral	0,00	0,00	0,00	0,00	0	0,00
	2005	106 02 06	1082	2005	23 954,70	12,50	Geral	23 954,70	0,00	0,00	23 954,70	0	0,00
	2005	106 02 10	2	2005	261,33	12,50	Geral	261,33	0,00	0,00	261,33	0	0,00
	2005	106 02 16	10	2005	1 247,12	12,50	Geral	1 247,12	0,00	0,00	1 247,12	0	0,00
	2005	106 02 17	1	2005	139,43	12,50	Geral	139,43	0,00	0,00	139,43	0	0,00
	2005	106 02 99	22	2015	5 344,82	12,50	Específica	0,00	5 344,82	0,00	5 344,82	0	0,00



Município de Ovar
Mapa síntese por conta

Ano: 2015

Classificação patrimonial	Ano Início utilização	GH	Nº de bens	Ano económico	Valor bruto	Taxa	Tipo de Taxa	Amortizações de exercícios anteriores	Amortizações extraordinárias	Amortizações do exercício	Amortizações acumuladas	Anos de vida esperada	Valor patrimonial líquido
42301	2005	106 02 99	1	2005	0,00	12,50	Geral	0,00	0,00	0,00	0,00	0	0,00
	2005	106 02 99	5	2005	0,00	12,50	Geral	0,00	0,00	0,00	0,00	0	0,00
	2005	106 03 05	2	2015	197,02	20,00	Específica	0,00	197,02	0,00	197,02	0	0,00
	2005	106 03 05	2	2005	0,00	20,00	Geral	0,00	0,00	0,00	0,00	0	0,00
	2005	106 03 17	1	2015	108,00	14,28	Específica	0,00	108,00	0,00	108,00	0	0,00
	2005	106 03 17	3	2005	130,98	14,28	Geral	130,98	0,00	0,00	130,98	0	0,00
	2005	106 03 18	3	2005	1 000,00	14,28	Geral	1 000,00	0,00	0,00	1 000,00	0	0,00
	2005	106 03 99	20	2005	323,80	14,28	Geral	323,80	0,00	0,00	323,80	0	0,00
	2005	107 01 13	1	2005	28,05	12,50	Geral	28,05	0,00	0,00	28,05	0	0,00
	2005	107 01 16	8	2015	4 544,38	12,50	Específica	0,00	4 544,38	0,00	4 544,38	0	0,00
	2005	107 01 16	25	2005	1 057,72	12,50	Geral	1 057,72	0,00	0,00	1 057,72	0	0,00
	2005	107 01 20	1	2005	58,91	12,50	Geral	58,91	0,00	0,00	58,91	0	0,00
	2005	107 01 21	13	2005	0,00	12,50	Geral	0,00	0,00	0,00	0,00	0	0,00
	2005	107 01 24	4	2005	590,24	12,50	Geral	590,24	0,00	0,00	590,24	0	0,00
	2005	107 01 99	9	2005	990,81	12,50	Geral	990,81	0,00	0,00	990,81	0	0,00
	2005	107 04 14	8	2005	1 160,25	12,50	Geral	1 160,25	0,00	0,00	1 160,25	0	0,00
	2005	107 05 02	22	2005	915,91	12,50	Geral	915,91	0,00	0,00	915,91	0	0,00
	2005	107 06 02	4	2005	4 585,54	14,28	Geral	4 585,54	0,00	0,00	4 585,54	0	0,00
	2005	107 06 04	6	2005	4 432,75	12,50	Geral	4 432,75	0,00	0,00	4 432,75	0	0,00
	2005	107 06 05	1	2015	2 087,26	12,50	Específica	0,00	2 087,26	0,00	2 087,26	0	0,00

SM
[Handwritten signatures and initials]
 Vitor
 BC
 h



Município de Ovar
Mapa síntese por conta

Ano: 2015

Classificação patrimonial	Ano Início utilização	GH	Nº de bens	Ano económico	Valor bruto	Taxa	Tipo de Taxa	Amortizações de exercícios anteriores	Amortizações extraordinárias	Amortizações do exercício	Amortizações acumuladas	Anos de vida esperada	Valor patrimonial líquido
42301	2005	107 06 05	18	2005	11 985,68	12,50	Geral	11 985,68	0,00	0,00	11 985,68	0	0,00
	2005	107 06 05	1	2005	0,00	12,50	Geral	0,00	0,00	0,00	0,00	0	0,00
	2005	107 08 01	20	2005	300,00	20,00	Geral	300,00	0,00	0,00	300,00	0	0,00
	2005	107 08 02	21	2005	2 600,50	25,00	Geral	2 600,50	0,00	0,00	2 600,50	0	0,00
	2005	108 01 99	3	2005	0,00	12,50	Geral	0,00	0,00	0,00	0,00	0	0,00
	2005	108 05 99	2	2005	131,70	12,50	Geral	131,70	0,00	0,00	131,70	0	0,00
	2005	109 02 04	3	2005	549,78	20,00	Geral	549,78	0,00	0,00	549,78	0	0,00
	2005	109 03 99	2	2005	9 145,15	12,50	Geral	9 145,15	0,00	0,00	9 145,15	0	0,00
	2005	110 01 01	1	2005	4 153,10	12,50	Geral	4 153,10	0,00	0,00	4 153,10	0	0,00
	2005	111 02 01	2	2005	0,00	25,00	Geral	0,00	0,00	0,00	0,00	0	0,00
	2005	112 01 03	10	2005	727,13	25,00	Geral	727,13	0,00	0,00	727,13	0	0,00
	2005	112 03 99	5	2015	6 824,66	20,00	Específica	0,00	6 824,66	0,00	6 824,66	0	0,00
	2005	112 03 99	18	2005	5 590,93	20,00	Geral	5 590,93	0,00	0,00	5 590,93	0	0,00
	2005	112 03 99	13	2005	0,00	20,00	Geral	0,00	0,00	0,00	0,00	0	0,00
	2005	117 03 99	1	2005	5 229,34	12,50	Geral	5 229,34	0,00	0,00	5 229,34	0	0,00
	2005	118 05 99	4	2005	4 641,00	12,50	Geral	4 641,00	0,00	0,00	4 641,00	0	0,00
	2005	118 07 01	1	2005	22 223,25	20,00	Geral	22 223,25	0,00	0,00	22 223,25	0	0,00
	2005	118 07 01	1	2005	0,00	20,00	Geral	0,00	0,00	0,00	0,00	0	0,00
	2005	118 07 03	1	2005	465,65	25,00	Geral	465,65	0,00	0,00	465,65	0	0,00
	2005	107 06 08	1	2005	399,30	12,50	Geral	399,30	0,00	0,00	399,30	0	0,00



Município de Ovar

Mapa síntese por conta

Ano: 2015

Classificação patrimonial	Ano início utilização	GH	Nº de bens	Ano económico	Valor bruto	Taxa	Tipo de Taxa	Amortizações de exercícios anteriores	Amortizações extraordinárias	Amortizações do exercício	Amortizações acumuladas	Anos de vida esperada	Valor patrimonial líquido
42301													
	2005	107 08 99	10	2005	11 344,92	14,28	Geral	11 344,92	0,00	0,00	11 344,92	0	0,00
	2005	104 04 03	1	2005	0,00	20,00	Geral	0,00	0,00	0,00	0,00	0	0,00
	2005		2	2005	0,00	12,50	Geral	0,00	0,00	0,00	0,00	0	0,00
	2008	101 01 02	17	2015	8 552,24	25,00	Específica	0,00	8 552,24	0,00	8 552,24	0	0,00
	2008	101 01 02	29	2008	0,00	25,00	Geral	0,00	0,00	0,00	0,00	0	0,00
	2008	101 01 07	29	2008	506,32	25,00	Geral	506,32	0,00	0,00	506,32	0	0,00
	2008	101 01 11	1	2008	759,57	25,00	Geral	759,57	0,00	0,00	759,57	0	0,00
	2008	101 01 13	2	2008	408,98	25,00	Geral	408,98	0,00	0,00	408,98	0	0,00
	2008	101 01 21	1	2008	0,00	25,00	Geral	0,00	0,00	0,00	0,00	0	0,00
	2008	101 02 03	1	2008	0,00	33,33	Geral	0,00	0,00	0,00	0,00	0	0,00
	2008	102 01 99	1	2008	32 607,56	14,28	Geral	32 607,56	0,00	0,00	32 607,56	0	0,00
	2008	108 01 21	11	2008	252,09	20,00	Geral	252,09	0,00	0,00	252,09	0	0,00
	2008	108 01 99	3	2008	1 004,18	12,50	Geral	1 004,18	0,00	0,00	1 004,18	0	0,00
	2008	108 02 15	2	2015	278,86	12,50	Específica	0,00	278,86	0,00	278,86	0	0,00
	2008	108 02 15	34	2008	3 523,78	12,50	Geral	3 523,78	0,00	0,00	3 523,78	0	0,00
	2008	108 02 15	2	2015	0,00	12,50	Geral	0,00	0,00	0,00	0,00	0	0,00
	2008	108 02 15	2	2008	0,00	12,50	Geral	0,00	0,00	0,00	0,00	8	0,00
	2008	108 02 99	4	2008	189,49	12,50	Geral	189,49	0,00	0,00	189,49	0	0,00
	2008	108 02 99	2	2008	0,00	12,50	Geral	0,00	0,00	0,00	0,00	0	0,00
	2008	108 03 99	4	2008	4 003,17	14,28	Geral	4 003,17	0,00	0,00	4 003,17	0	0,00

K 94
 [Handwritten signatures and initials in blue ink]



Município de Ovar

Mapa síntese por conta

Ano: 2015

Classificação patrimonial	Ano início utilização	GH	Nº de bens	Ano económico	Valor bruto	Taxa	Tipo de Taxa	Amortizações de exercícios anteriores	Amortizações extraordinárias	Amortizações do exercício	Amortizações acumuladas	Anos de vida esperada	Valor patrimonial líquido
42301													
	2008	107 01 02	13	2008	2 458,92	12,50	Geral	2 458,92	0,00	0,00	2 458,92	0	0,00
	2008	107 01 06	12	2008	741,72	12,50	Geral	741,72	0,00	0,00	741,72	0	0,00
	2008	107 01 07	428	2008	5 959,83	12,50	Geral	5 959,83	0,00	0,00	5 959,83	0	0,00
	2008	107 01 10	1	2008	248,18	14,28	Geral	248,18	0,00	0,00	248,18	0	0,00
	2008	107 01 13	4	2008	443,47	12,50	Geral	443,47	0,00	0,00	443,47	0	0,00
	2008	107 01 20	145	2008	5 840,47	12,50	Geral	5 840,47	0,00	0,00	5 840,47	0	0,00
	2008	107 01 23	6	2008	755,38	12,50	Geral	755,38	0,00	0,00	755,38	0	0,00
	2008	107 01 24	6	2008	114,01	12,50	Geral	114,01	0,00	0,00	114,01	0	0,00
	2008	107 01 99	38	2008	0,00	12,50	Geral	0,00	0,00	0,00	0,00	0	0,00
	2008	107 04 99	2	2008	566,76	12,50	Geral	566,76	0,00	0,00	566,76	0	0,00
	2008	107 06 99	1	2008	13 387,80	12,50	Geral	13 387,80	0,00	0,00	13 387,80	0	0,00
	2008	107 06 02	2	2008	583,62	14,28	Geral	583,62	0,00	0,00	583,62	0	0,00
	2008	107 06 04	18	2008	2 337,21	12,50	Geral	2 337,21	0,00	0,00	2 337,21	0	0,00
	2008	107 06 05	2	2008	2 980,23	12,50	Geral	2 980,23	0,00	0,00	2 980,23	0	0,00
	2008	107 06 06	3	2008	248,98	25,00	Geral	248,98	0,00	0,00	248,98	0	0,00
	2008	107 08 01	20	2008	1 421,10	20,00	Geral	1 421,10	0,00	0,00	1 421,10	0	0,00
	2008	107 08 02	1	2008	192,39	25,00	Geral	192,39	0,00	0,00	192,39	0	0,00
	2008	108 01 99	1	2008	142,78	12,50	Geral	142,78	0,00	0,00	142,78	0	0,00
	2008	108 02 04	10	2008	2 209,46	20,00	Geral	2 209,46	0,00	0,00	2 209,46	0	0,00
	2008	108 03 06	1	2008	505,75	25,00	Geral	505,75	0,00	0,00	505,75	0	0,00



Município de Ovar
Mapa síntese por conta

Ano: 2015

Classificação patrimonial	Ano início utilização	GH	Nº de bens	Ano económico	Valor bruto	Taxa	Tipo de Taxa	Amortizações de exercícios anteriores	Amortizações extraordinárias	Amortizações do exercício	Amortizações acumuladas	Anos de vida esperada	Valor patrimonial líquido
42301	2006	110 03 06	2	2006	0,00	12,50	Geral	0,00	0,00	0,00	0,00	0	0,00
	2006	112 01 03	2	2006	39,38	25,00	Geral	39,38	0,00	0,00	39,38	0	0,00
	2006	112 03 99	3	2015	2 940,70	20,00	Específica	0,00	2 940,70	0,00	2 940,70	0	0,00
	2006	112 03 99	11	2006	1 891,61	20,00	Geral	1 891,61	0,00	0,00	1 891,61	0	0,00
	2006	112 03 99	3	2006	0,00	20,00	Geral	0,00	0,00	0,00	0,00	5	0,00
	2006	117 05 99	3	2006	1 736,35	12,50	Geral	1 736,35	0,00	0,00	1 736,35	0	0,00
	2006	107 05 08	3	2006	847,55	12,50	Geral	847,55	0,00	0,00	847,55	0	0,00
	2006	107 08 99	14	2006	6 780,58	14,28	Geral	6 780,58	0,00	0,00	6 780,58	0	0,00
	2007	101 02 99	1	2007	0,00	33,33	Geral	0,00	0,00	0,00	0,00	0	0,00
	2007	103 01 01	4	2007	1 162,27	12,50	Geral	1 162,27	0,00	0,00	1 162,27	0	0,00
	2007	103 01 02	4	2015	63,62	12,50	Específica	0,00	63,62	0,00	63,62	0	0,00
	2007	103 01 02	1	2007	0,00	12,50	Geral	0,00	0,00	0,00	0,00	0	0,00
	2007	103 01 05	119	2007	3 206,10	12,50	Geral	3 206,10	0,00	0,00	3 206,10	0	0,00
	2007	103 01 08	1	2007	0,00	12,50	Geral	0,00	0,00	0,00	0,00	0	0,00
	2007	103 01 10	28	2007	1 806,48	12,50	Geral	1 806,48	0,00	0,00	1 806,48	0	0,00
	2007	103 02 04	2	2007	72,21	20,00	Geral	72,21	0,00	0,00	72,21	0	0,00
	2007	106 02 15	43	2007	2 958,79	12,50	Geral	2 958,79	0,00	0,00	2 958,79	0	0,00
	2007	106 02 99	4	2015	63,62	12,50	Específica	0,00	63,62	0,00	63,62	0	0,00
	2007	106 02 99	66	2007	4 993,97	12,50	Geral	4 993,97	0,00	0,00	4 993,97	0	0,00
	2007	107 01 02	21	2007	6 957,50	12,50	Geral	6 957,50	0,00	0,00	6 957,50	0	0,00

Handwritten signatures and initials in blue ink, including '909', 'Vitor', '30', and 'h'.



Município de Ovar
Mapa síntese por conta

Ano: 2015

Classificação patrimonial	Ano início utilização	GH	Nº de bens	Ano económico	Valor bruto	Taxa	Tipo de Taxa	Amortizações de exercícios anteriores	Amortizações extraordinárias	Amortizações do exercício	Amortizações acumuladas	Anos de vida esperada	Valor patrimonial líquido
42301	2007	107 01 05	1	2007	88,40	12,50	Geral	88,40	0,00	0,00	88,40	0	0,00
	2007	107 01 06	45	2007	0,00	12,50	Geral	0,00	0,00	0,00	0,00	0	0,00
	2007	107 01 07	600	2007	11 908,11	12,50	Geral	11 908,11	0,00	0,00	11 908,11	0	0,00
	2007	107 01 15	1	2007	80,01	12,50	Geral	80,01	0,00	0,00	80,01	0	0,00
	2007	107 01 17	10	2007	1 194,27	12,50	Geral	1 194,27	0,00	0,00	1 194,27	0	0,00
	2007	107 01 20	274	2007	11 114,38	12,50	Geral	11 114,38	0,00	0,00	11 114,38	0	0,00
	2007	107 01 23	20	2007	2 177,98	12,50	Geral	2 177,98	0,00	0,00	2 177,98	0	0,00
	2007	107 01 24	5	2007	422,26	12,50	Geral	422,26	0,00	0,00	422,26	0	0,00
	2007	107 01 99	40	2007	1 005,07	12,50	Geral	1 005,07	0,00	0,00	1 005,07	0	0,00
	2007	107 04 07	1	2007	517,76	12,50	Geral	517,76	0,00	0,00	517,76	0	0,00
	2007	107 04 11	1	2007	0,00	12,50	Geral	0,00	0,00	0,00	0,00	0	0,00
	2007	107 04 99	1	2007	127,22	12,50	Geral	127,22	0,00	0,00	127,22	0	0,00
	2007	107 05 99	2	2015	987,21	12,50	Específica	0,00	987,21	0,00	987,21	0	0,00
	2007	107 05 99	1	2007	0,00	12,50	Geral	0,00	0,00	0,00	0,00	0	0,00
	2007	107 06 02	2	2007	3 358,86	14,28	Geral	3 358,86	0,00	0,00	3 358,86	0	0,00
	2007	107 06 03	1	2007	116,00	14,28	Geral	116,00	0,00	0,00	116,00	0	0,00
	2007	107 06 04	4	2007	5 345,05	12,50	Geral	5 345,05	0,00	0,00	5 345,05	0	0,00
	2007	107 06 05	17	2007	10 202,40	12,50	Geral	10 202,40	0,00	0,00	10 202,40	0	0,00
	2007	107 06 06	1	2007	377,67	25,00	Geral	377,67	0,00	0,00	377,67	0	0,00
	2007	107 06 99	2	2015	615,95	14,28	Específica	0,00	615,95	0,00	615,95	0	0,00



Município de Ovar

Mapa síntese por conta

Ano: 2015

Classificação patrimonial	Ano início utilização	GH	Nº de bens	Ano económico	Valor bruto	Taxa	Tipo de Taxa	Amortizações de exercícios anteriores	Amortizações extraordinárias	Amortizações do exercício	Amortizações acumuladas	Anos de vida esperada	Valor patrimonial líquido
42301													
	2007	107 06 99	18	2007	7 681,48	14,28	Geral	7 681,48	0,00	0,00	7 681,48	0	0,00
	2007	107 08 02	24	2007	1 097,20	25,00	Geral	1 097,20	0,00	0,00	1 097,20	0	0,00
	2007	109 02 04	6	2007	753,00	20,00	Geral	753,00	0,00	0,00	753,00	0	0,00
	2007	109 02 07	1	2007	0,00	20,00	Geral	0,00	0,00	0,00	0,00	0	0,00
	2007	117 05 99	2	2007	1 694,00	12,50	Geral	1 694,00	0,00	0,00	1 694,00	0	0,00
	2007	118 05 99	1	2007	2 752,75	12,50	Geral	2 752,75	0,00	0,00	2 752,75	0	0,00
	2007	107 05 08	2	2007	2 204,82	12,50	Geral	2 204,82	0,00	0,00	2 204,82	0	0,00
	2007	107 08 99	77	2007	42 693,54	14,28	Geral	42 693,54	0,00	0,00	42 693,54	0	0,00
	2007	104 05 99	1	2007	643,72	14,28	Geral	643,72	0,00	0,00	643,72	0	0,00
	2008	102 01 05	20	2008	16 214,00	20,00	Geral	16 214,00	0,00	0,00	16 214,00	0	0,00
	2008	103 02 11	1	2008	369,00	20,00	Geral	369,00	0,00	0,00	369,00	0	0,00
	2008	104 09 01	1	2008	0,00	12,50	Geral	0,00	0,00	0,00	0,00	1	0,00
	2008	106 01 03	2	2008	177,22	12,50	Geral	155,12	0,00	22,10	177,22	0	0,00
	2008	106 03 99	12	2008	82,44	14,28	Geral	82,44	0,00	0,00	82,44	0	0,00
	2008	107 01 01	1	2008	3 355,21	12,50	Geral	2 935,80	0,00	419,41	3 355,21	0	0,00
	2008	107 01 02	1	2008	544,50	12,50	Geral	476,42	0,00	68,08	544,50	0	0,00
	2008	107 01 07	796	2008	12 772,65	12,50	Geral	11 198,36	0,00	1 576,29	12 772,65	0	0,00
	2008	107 01 07	18	2008	0,00	12,50	Geral	0,00	0,00	0,00	0,00	1	0,00
	2008	107 01 20	175	2008	9 575,33	12,50	Geral	8 383,76	0,00	1 191,57	9 575,33	0	0,00
	2008	107 01 21	4	2008	272,24	12,50	Geral	238,28	0,00	33,96	272,24	0	0,00

Handwritten signatures and initials in blue ink, including 'X GH', 'A', 'JON', 'Jita', '32', and 'R'.



Município de Ovar

Mapa síntese por conta

Ano: 2015

Classificação patrimonial	Ano início utilização	GH	Nº de bens	Ano económico	Valor bruto	Taxa	Tipo de Taxa	Amortizações de exercícios anteriores	Amortizações extraordinárias	Amortizações do exercício	Amortizações acumuladas	Anos de vida esperada	Valor patrimonial líquido
42301													
	2008	107 01 22	2	2008	1 122,88	12,50	Geral	982,52	0,00	140,36	1 122,88	0	0,00
	2008	107 01 99	1	2008	1 161,60	12,50	Geral	1 016,40	0,00	145,20	1 161,60	0	0,00
	2008	107 01 99	5	2008	0,00	12,50	Geral	0,00	0,00	0,00	0,00	1	0,00
	2008	107 04 01	1	2008	3 064,80	12,50	Geral	2 681,70	0,00	383,10	3 064,80	0	0,00
	2008	107 04 04	1	2008	0,00	12,50	Geral	0,00	0,00	0,00	0,00	1	0,00
	2008	107 04 99	3	2008	328,70	12,50	Geral	285,81	0,00	40,89	328,70	0	0,00
	2008	107 05 99	2	2008	435,80	12,50	Geral	381,22	0,00	54,38	435,80	0	0,00
	2008	107 06 02	1	2008	1 391,50	14,28	Geral	1 391,50	0,00	0,00	1 391,50	0	0,00
	2008	107 06 03	6	2008	13 875,18	14,28	Geral	13 875,18	0,00	0,00	13 875,18	0	0,00
	2008	107 07 99	1	2008	145,20	12,50	Geral	127,05	0,00	18,15	145,20	0	0,00
	2008	107 08 02	1	2008	237,16	25,00	Geral	237,16	0,00	0,00	237,16	0	0,00
	2008	107 09 99	1	2008	7 949,70	12,50	Geral	6 955,97	0,00	993,73	7 949,70	0	0,00
	2008	108 01 99	2	2008	6 580,54	12,50	Geral	5 757,89	0,00	822,55	6 580,54	0	0,00
	2008	109 03 06	1	2008	193,60	25,00	Geral	193,60	0,00	0,00	193,60	0	0,00
	2008	117 05 99	9	2008	0,00	12,50	Geral	0,00	0,00	0,00	0,00	1	0,00
	2008	107 05 08	5	2008	9 062,90	12,50	Geral	7 930,09	0,00	1 132,81	9 062,90	0	0,00
	2008	107 08 99	26	2008	1 911,00	14,28	Geral	1 911,00	0,00	0,00	1 911,00	0	0,00
	2009	101 01 99	2	2015	3 301,15	25,00	Específica	0,00	3 301,15	0,00	3 301,15	0	0,00
	2009	101 01 99	4	2009	19 659,59	25,00	Geral	19 659,59	0,00	0,00	19 659,59	0	0,00
	2009	102 01 01	12	2015	4 332,97	12,50	Específica	0,00	3 248,72	541,63	3 791,35	1	541,62



Município de Ovar
Mapa síntese por conta

Ano: 2015

Classificação patrimonial	Ano início utilização	GH	Nº de bens	Ano económico	Valor bruto	Taxa	Tipo de Taxa	Amortizações de exercícios anteriores	Amortizações extraordinárias	Amortizações do exercício	Amortizações acumuladas	Anos de vida esperada	Valor patrimonial líquido
42301	2009	102 01 01	1	2009	0,00	12,50	Geral	0,00	0,00	0,00	0,00	2	0,00
	2009	102 01 19	1	2009	30,13	12,50	Geral	22,82	0,00	3,77	28,39	1	3,74
	2009	103 01 01	91	2009	13 746,00	12,50	Geral	10 309,50	0,00	1 718,25	12 027,75	1	1 718,25
	2009	103 01 02	18	2009	972,00	12,50	Geral	729,00	0,00	121,50	850,50	1	121,50
	2009	103 01 05	1370	2009	24 066,80	12,50	Geral	18 073,88	0,00	3 012,28	21 085,98	1	2 980,84
	2009	103 01 06	10	2009	124,80	12,50	Geral	93,80	0,00	15,80	109,20	1	15,60
	2009	103 01 10	543	2009	23 524,20	12,50	Geral	17 843,42	0,00	2 940,57	20 583,99	1	2 940,21
	2009	103 01 10	1	2009	0,00	12,50	Geral	0,00	0,00	0,00	0,00	2	0,00
	2009	103 01 12	4	2009	368,40	12,50	Geral	298,80	0,00	49,80	348,60	1	49,80
	2009	103 01 99	88	2009	0,00	12,50	Geral	0,00	0,00	0,00	0,00	1	0,00
	2009	103 02 03	3	2009	0,00	12,50	Geral	0,00	0,00	0,00	0,00	1	0,00
	2009	103 02 04	3	2009	0,00	20,00	Geral	0,00	0,00	0,00	0,00	1	0,00
	2009	104 06 19	3	2009	248,40	20,00	Geral	248,40	0,00	0,00	248,40	1	0,00
	2009	105 06 03	1	2009	1 532,87	20,00	Geral	1 532,87	0,00	0,00	1 532,87	0	0,00
	2009	106 01 99	10	2009	400,00	12,50	Geral	300,00	0,00	50,00	350,00	1	50,00
	2009	106 01 99	1	2009	0,00	12,50	Geral	0,00	0,00	0,00	0,00	2	0,00
	2009	106 02 99	2	2009	299,12	12,50	Geral	224,40	0,00	37,40	261,60	1	37,32
	2009	106 03 01	1	2009	149,92	14,28	Geral	128,46	0,00	21,48	149,92	0	0,00
	2009	106 03 03	2	2009	0,00	14,28	Geral	0,00	0,00	0,00	0,00	1	0,00
	2009	106 03 99	2	2015	1 270,76	14,28	Específica	0,00	1 086,76	182,00	1 270,76	0	0,00

Handwritten signatures and initials in blue ink, including 'Jito Be' and other illegible marks.



Município de Ovar
Mapa síntese por conta

Ano: 2015

Classificação patrimonial	Ano início utilização	GH	Nº de bens	Ano económico	Valor bruto	Taxa	Tipo de Taxa	Amortizações de exercícios anteriores	Amortizações extraordinárias	Amortizações do exercício	Amortizações acumuladas	Anos de vida esperada	Valor patrimonial líquido
42301	2009	106 03 99	30	2009	6 016,22	14,28	Geral	5 154,90	0,00	861,32	6 016,22	0	0,00
	2009	106 03 99	1	2009	0,00	14,28	Geral	0,00	0,00	0,00	0,00	1	0,00
	2009	107 01 02	30	2009	5 395,20	12,50	Geral	4 046,40	0,00	674,40	4 720,80	1	674,40
	2009	107 01 04	2	2009	335,40	12,50	Geral	251,62	0,00	41,92	293,44	1	41,98
	2009	107 01 06	3	2009	0,00	12,50	Geral	0,00	0,00	0,00	0,00	2	0,00
	2009	107 01 07	137	2009	4 159,20	12,50	Geral	3 121,80	0,00	520,30	3 642,10	1	517,10
	2009	107 01 07	8	2009	0,00	12,50	Geral	0,00	0,00	0,00	0,00	2	0,00
	2009	107 01 15	1	2009	187,16	12,50	Geral	147,80	0,00	24,65	172,55	1	24,61
	2009	107 01 16	3	2009	1 352,64	12,50	Geral	1 014,42	0,00	189,07	1 183,49	1	189,05
	2009	107 01 20	32	2009	3 490,15	12,50	Geral	2 616,28	0,00	436,38	3 054,66	1	435,49
	2009	107 01 20	2	2009	0,00	12,50	Geral	0,00	0,00	0,00	0,00	2	0,00
	2009	107 01 21	2	2009	0,00	12,50	Geral	0,00	0,00	0,00	0,00	2	0,00
	2009	107 01 99	1	2009	165,11	12,50	Geral	123,84	0,00	20,64	144,48	1	20,63
	2009	107 01 99	1	2009	0,00	12,50	Geral	0,00	0,00	0,00	0,00	2	0,00
	2009	107 02 16	11	2009	4 939,07	33,33	Geral	4 939,07	0,00	0,00	4 939,07	0	0,00
	2009	107 04 01	1	2009	1 432,50	12,50	Geral	1 074,36	0,00	178,06	1 253,42	1	178,08
	2009	107 04 04	11	2009	1 531,20	12,50	Geral	1 148,40	0,00	191,40	1 339,80	1	191,40
	2009	107 04 11	1	2009	0,00	12,50	Geral	0,00	0,00	0,00	0,00	2	0,00
	2009	107 04 15	2	2009	0,00	12,50	Geral	0,00	0,00	0,00	0,00	2	0,00
	2009	107 05 99	4	2009	0,00	12,50	Geral	0,00	0,00	0,00	0,00	2	0,00



Município de Ovar

Mapa síntese por conta

Ano: 2015

Classificação patrimonial	Ano início utilização	GH	Nº de bens	Ano económico	Valor bruto	Taxa	Tipo de Taxa	Amortizações de exercícios anteriores	Amortizações extraordinárias	Amortizações do exercício	Amortizações acumuladas	Anos de vida esperada	Valor patrimonial líquido
42301	2009	107 06 02	3	2009	2 750,87	14,28	Geral	2 356,92	0,00	393,95	2 750,87	0	0,00
	2009	107 06 02	3	2009	0,00	14,28	Geral	0,00	0,00	0,00	0,00	7	0,00
	2009	107 06 04	7	2009	5 336,97	12,50	Geral	4 602,78	0,00	667,13	4 669,91	1	667,06
	2009	107 06 04	1	2009	0,00	12,50	Geral	0,00	0,00	0,00	0,00	2	0,00
	2009	107 06 05	4	2015	4 157,20	12,50	Específica	0,00	3 117,96	519,66	3 637,62	1	519,58
	2009	107 06 05	17	2009	10 474,69	12,50	Geral	7 865,98	0,00	1 309,33	9 165,31	1	1 309,38
	2009	107 06 05	4	2009	0,00	12,50	Geral	0,00	0,00	0,00	0,00	2	0,00
	2009	107 06 05	4	2009	0,00	12,50	Geral	0,00	0,00	0,00	0,00	8	0,00
	2009	107 06 99	4	2009	318,28	14,28	Geral	272,94	0,00	45,64	318,28	0	0,00
	2009	107 08 02	5	2009	379,03	25,00	Geral	379,03	0,00	0,00	379,03	0	0,00
	2009	107 09 02	20	2009	805,80	25,00	Geral	805,80	0,00	0,00	805,80	0	0,00
	2009	107 09 99	1	2009	5 061,94	12,50	Geral	3 796,44	0,00	632,74	4 429,18	1	632,76
	2009	109 02 04	7	2009	508,32	20,00	Geral	508,32	0,00	0,00	508,32	0	0,00
	2009	109 03 99	2	2009	0,00	12,50	Geral	0,00	0,00	0,00	0,00	2	0,00
	2009	110 20 04	1	2009	299,00	12,50	Geral	224,28	0,00	37,38	261,66	1	37,34
	2009	110 20 99	1	2009	23 700,00	12,50	Geral	17 775,00	0,00	2 962,50	20 737,50	1	2 962,50
	2009	111 02 01	1	2009	6 483,92	25,00	Geral	6 483,92	0,00	0,00	6 483,92	0	0,00
	2009	111 04 99	1	2009	816,00	10,00	Geral	489,60	0,00	81,60	571,20	3	244,80
	2009	112 03 99	2	2015	2 863,38	20,00	Específica	0,00	2 863,38	0,00	2 863,38	0	0,00
	2009	112 03 99	2	2009	1 530,00	20,00	Geral	1 530,00	0,00	0,00	1 530,00	0	0,00

Handwritten signatures and initials in blue ink, including 'KGA', 'A', 'Vitor', 'BE', and 'A'.



Município de Ovar

Mapa síntese por conta

Ano: 2015

Classificação patrimonial	Ano início utilização	GH	Nº de bens	Ano económico	Valor bruto	Taxa	Tipo de Taxa	Amortizações de exercícios anteriores	Amortizações extraordinárias	Amortizações do exercício	Amortizações acumuladas	Anos de vida esperada	Valor patrimonial líquido
42301	2009	117 01 04	1	2009	168,00	25,00	Geral	168,00	0,00	0,00	168,00	0	0,00
	2009	117 01 99	30	2009	85 035,85	12,50	Geral	82 731,17	0,00	2 304,68	85 035,85	0	0,00
	2009	117 01 99	36	2009	3 465,78	12,50	Geral	3 465,78	0,00	0,00	3 465,78	2	0,00
	2009	117 01 99	2	2009	0,00	12,50	Geral	0,00	0,00	0,00	0,00	3	0,00
	2009	117 01 99	1	2009	0,00	12,50	Geral	0,00	0,00	0,00	0,00	5	0,00
	2009	117 01 99	11	2015	576,12	12,50	Específica	0,00	576,12	0,00	576,12	8	0,00
	2009	117 01 99	7	2009	1 648,63	12,50	Geral	1 648,63	0,00	0,00	1 648,63	8	0,00
	2009	117 05 99	10	2009	780,00	12,50	Geral	585,00	0,00	97,50	682,50	1	97,50
	2009	118 05 04	96	2009	3 516,00	12,50	Geral	2 637,00	0,00	439,50	3 076,50	1	439,50
	2009	107 05 08	2	2009	3 331,20	12,50	Geral	2 498,40	0,00	416,40	2 914,80	1	416,40
	2009	107 08 99	113	2009	10 399,96	14,28	Geral	8 910,78	0,00	1 468,78	10 399,96	0	0,00
	2009	105 07 01	2	2009	446,30	12,50	Geral	334,68	0,00	65,78	390,46	1	55,84
	2010	101 01 99	1	2010	11 712,80	25,00	Geral	11 712,80	0,00	0,00	11 712,80	0	0,00
	2010	101 01 99	8	2010	650,10	100,00	Específica	650,10	0,00	0,00	650,10	0	0,00
	2010	101 02 99	1	2010	39 716,71	33,33	Geral	39 716,71	0,00	0,00	39 716,71	0	0,00
	2010	102 01 05	1	2010	11 632,94	20,00	Geral	11 632,94	0,00	0,00	11 632,94	0	0,00
	2010	102 01 13	1	2010	306,00	12,50	Geral	191,25	0,00	38,25	229,50	2	76,50
	2010	103 01 99	13	2010	0,00	100,00	Específica	0,00	0,00	0,00	0,00	0	0,00
	2010	104 06 19	1	2010	89,99	100,00	Específica	89,99	0,00	0,00	89,99	0	0,00
	2010	106 01 99	10	2010	27 019,16	12,50	Geral	16 887,05	0,00	3 377,41	20 264,46	2	6 754,70



Município de Ovar

Mapa síntese por conta

Ano: 2015

Classificação patrimonial	Ano Início utilização	GH	Nº de bens	Ano económico	Valor bruto	Taxa	Tipo de Taxa	Amortizações de exercícios anteriores	Amortizações extraordinárias	Amortizações do exercício	Amortizações acumuladas	Anos de vida esperada	Valor patrimonial líquido
42301	2012	106 04 99	1	2012	311,25	12,50	Geral	116,73	0,00	38,91	155,84	4	155,81
	2012	106 04 99	1	2012	0,00	12,50	Geral	0,00	0,00	0,00	0,00	5	0,00
	2012	106 05 99	1	2012	26,86	0,00	Geral	0,00	0,00	0,00	0,00	0	26,86
	2012	107 01 02	1	2012	606,33	12,50	Geral	606,33	0,00	0,00	606,33	0	0,00
	2012	107 01 02	8	2012	1 180,80	6,25	Específica	147,68	0,00	73,84	221,52	13	959,28
	2012	107 01 02	10	2015	1 279,20	6,25	Específica	0,00	159,90	80,00	239,90	13	1 039,30
	2012	107 01 02	2	2012	0,00	6,25	Específica	0,00	0,00	0,00	0,00	14	0,00
	2012	107 01 03	45	2012	3 917,71	12,50	Geral	3 917,71	0,00	0,00	3 917,71	0	0,00
	2012	107 01 03	26	2015	7 164,09	12,50	Específica	0,00	2 686,53	895,44	3 581,97	4	3 582,12
	2012	107 01 03	2	2012	0,00	12,50	Geral	0,00	0,00	0,00	0,00	5	0,00
	2012	107 01 06	2	2012	58,74	12,50	Geral	58,74	0,00	0,00	58,74	0	0,00
	2012	107 01 07	108	2012	6 339,02	12,50	Geral	6 339,02	0,00	0,00	6 339,02	0	0,00
	2012	107 01 07	3	2012	63,52	6,25	Específica	6,72	0,00	3,36	10,08	13	43,44
	2012	107 01 07	1447	2015	27 163,60	6,25	Específica	0,00	3 399,30	1 700,64	5 099,94	13	22 093,96
	2012	107 01 07	31	2012	0,00	6,25	Específica	0,00	0,00	0,00	0,00	14	0,00
	2012	107 01 18	3	2015	644,46	12,50	Específica	0,00	644,46	0,00	644,46	0	0,00
	2012	107 01 16	49	2012	19 041,62	12,50	Geral	19 041,62	0,00	0,00	19 041,62	0	0,00
	2012	107 01 16	28	2015	6 613,71	6,25	Específica	0,00	626,74	413,98	1 240,10	13	5 373,61
	2012	107 01 16	6	2012	0,00	6,25	Específica	0,00	0,00	0,00	0,00	14	0,00
	2012	107 01 20	40	2012	4 719,63	12,50	Geral	4 719,63	0,00	0,00	4 719,63	0	0,00



Município de Ovar

Mapa síntese por conta

Ano: 2015

Classificação patrimonial	Ano início utilização	GH	Nº de bens	Ano económico	Valor bruto	Taxa	Tipo de Taxa	Amortizações de exercícios anteriores	Amortizações extraordinárias	Amortizações do exercício	Amortizações acumuladas	Anos de vida esperada	Valor patrimonial líquido
42301	2012	107 01 20	5	2012	533,62	6,25	Específica	66,72	0,00	33,36	100,08	13	433,74
	2012	107 01 20	459	2015	22 242,36	6,25	Específica	0,00	2 780,38	1 390,32	4 170,70	13	18 071,66
	2012	107 01 20	25	2012	0,00	6,25	Específica	0,00	0,00	0,00	0,00	14	0,00
	2012	107 01 21	3	2012	248,61	12,50	Geral	248,61	0,00	0,00	248,61	0	0,00
	2012	107 01 23	8	2012	1 426,86	12,50	Geral	1 426,86	0,00	0,00	1 426,86	0	0,00
	2012	107 01 23	5	2012	646,75	6,25	Específica	90,70	0,00	40,35	121,05	13	524,70
	2012	107 01 23	18	2015	1 033,20	6,25	Específica	0,00	129,16	64,56	193,72	13	839,48
	2012	107 01 23	1	2012	0,00	6,25	Específica	0,00	0,00	0,00	0,00	14	0,00
	2012	107 01 24	19	2012	2 737,01	12,50	Geral	2 737,01	0,00	0,00	2 737,01	0	0,00
	2012	107 01 24	10	2015	1 574,40	6,25	Específica	0,00	196,80	98,40	295,20	13	1 279,20
	2012	107 01 24	2	2012	0,00	6,25	Específica	0,00	0,00	0,00	0,00	14	0,00
	2012	107 01 99	2	2015	151,16	12,50	Específica	0,00	151,16	0,00	151,16	0	0,00
	2012	107 01 99	36	2012	3 825,56	12,50	Geral	3 825,56	0,00	0,00	3 825,56	0	0,00
	2012	107 01 99	1	2012	0,00	12,50	Geral	0,00	0,00	0,00	0,00	5	0,00
	2012	107 01 99	15	2012	622,38	6,25	Específica	77,82	0,00	38,91	116,73	13	505,65
	2012	107 01 99	72	2015	5 634,58	6,25	Específica	0,00	704,36	352,20	1 056,56	13	4 578,02
	2012	107 01 99	25	2012	0,00	6,25	Específica	0,00	0,00	0,00	0,00	14	0,00
	2012	107 02 99	2	2012	107,10	12,50	Geral	107,10	0,00	0,00	107,10	0	0,00
	2012	107 02 99	48	2015	3 625,98	6,25	Específica	0,00	453,26	226,70	679,96	13	2 946,02
	2012	107 02 99	6	2012	0,00	6,25	Específica	0,00	0,00	0,00	0,00	14	0,00



Município de Ovar

Mapa síntese por conta

Ano: 2015

Classificação patrimonial	Ano início utilização	GH	Nº de bens	Ano económico	Valor bruto	Taxa	Tipo de Taxa	Amortizações de exercícios anteriores	Amortizações extraordinárias	Amortizações do exercício	Amortizações acumuladas	Anos de vida esperada	Valor patrimonial líquido
42301	2012	107 04 15	2	2012	72,88	100,00	Específica	79,88	0,00	0,00	79,88	0	0,00
	2012	107 05 99	6	2015	1 302,80	12,50	Específica	0,00	488,94	162,96	651,90	4	651,90
	2012	107 05 99	2	2012	1 047,37	12,50	Geral	392,76	0,00	130,92	523,68	4	523,69
	2012	107 05 99	1	2012	0,00	12,50	Geral	0,00	0,00	0,00	0,00	5	0,00
	2012	107 06 02	1	2015	3 390,80	14,28	Específica	0,00	3 390,89	0,00	3 390,89	0	0,00
	2012	107 06 02	1	2012	0,00	14,28	Geral	0,00	0,00	0,00	0,00	0	0,00
	2012	107 06 02	12	2015	64 872,00	14,28	Específica	0,00	27 791,16	9 283,70	37 054,86	3	27 817,14
	2012	107 06 02	2	2012	12 210,00	14,28	Geral	5 678,30	5,00	1 882,10	7 566,40	3	5 681,60
	2012	107 06 02	2	2012	0,00	14,28	Geral	0,00	0,00	0,00	0,00	4	0,00
	2012	107 06 03	53	2015	21 887,80	14,28	Específica	0,00	9 388,13	3 122,65	12 498,88	3	9 376,82
	2012	107 06 03	2	2012	2 035,20	14,28	Geral	871,89	0,00	290,63	1 152,52	3	872,68
	2012	107 06 03	6	2012	0,00	14,28	Geral	0,00	0,00	0,00	0,00	4	0,00
	2012	107 06 04	2	2015	896,86	12,50	Específica	0,00	896,86	0,00	896,86	0	0,00
	2012	107 06 04	7	2012	2 725,39	12,50	Geral	2 725,39	0,00	0,00	2 725,39	0	0,00
	2012	107 06 04	12	2015	508,80	12,50	Específica	0,00	190,80	63,60	254,40	4	254,40
	2012	107 06 04	2	2012	6 148,00	12,50	Geral	2 305,53	0,00	768,51	3 074,04	4	3 073,96
	2012	107 06 04	1	2012	0,00	12,50	Geral	0,00	0,00	0,00	0,00	5	0,00
	2012	107 06 05	7	2012	5 241,41	12,50	Geral	5 241,41	0,00	0,00	5 241,41	0	0,00
	2012	107 06 05	3	2015	1 590,00	12,50	Específica	0,00	596,25	198,75	795,00	4	795,00
	2012	107 06 05	2	2012	0,00	12,50	Geral	0,00	0,00	0,00	0,00	5	0,00

X GH
 A
 B
 C
 D
 E
 F
 G
 H
 I
 J
 K
 L
 M
 N
 O
 P
 Q
 R
 S
 T
 U
 V
 W
 X
 Y
 Z



Município de Ovar

Mapa síntese por conta

Ano: 2015

Classificação patrimonial	Ano início utilização	GH	Nº de bens	Ano económico	Valor bruto	Taxa	Tipo de Taxa	Amortizações de exercícios anteriores	Amortizações extraordinárias	Amortizações do exercício	Amortizações acumuladas	Anos de vida esperada	Valor patrimonial líquido
42301	2012	107 06 99	53	2015	58 763,22	14,28	Específica	0,00	25 174,17	8 391,40	33 565,57	3	25 197,85
	2012	107 06 99	1	2012	2 332,00	14,28	Geral	999,03	0,00	333,01	1 332,04	3	999,96
	2012	107 06 99	5	2012	0,00	14,28	Geral	0,00	0,00	0,00	0,00	4	0,00
	2012	107 08 01	1	2012	114,92	100,00	Específica	114,92	0,00	0,00	114,92	0	0,00
	2012	107 08 01	1	2012	533,57	20,00	Geral	320,13	0,00	106,71	426,84	1	106,73
	2012	107 09 02	35	2015	3 710,00	25,00	Específica	0,00	2 782,50	927,50	3 710,00	0	0,00
	2012	107 09 02	2	2012	0,00	25,00	Geral	0,00	0,00	0,00	0,00	1	0,00
	2012	107 09 99	10	2015	763,20	12,50	Específica	0,00	286,20	95,40	381,60	4	381,60
	2012	107 09 99	1	2012	466,40	12,50	Geral	174,90	0,00	58,30	233,20	4	233,20
	2012	107 09 99	2	2012	0,00	12,50	Geral	0,00	0,00	0,00	0,00	5	0,00
	2012	109 02 04	16	2015	1 441,80	20,00	Específica	0,00	884,86	288,26	1 153,24	1	288,36
	2012	109 02 04	2	2012	0,00	20,00	Geral	0,00	0,00	0,00	0,00	2	0,00
	2012	111 02 01	2	2012	844,99	25,00	Geral	633,75	0,00	211,24	844,99	0	0,00
	2012	111 02 02	1	2012	102,14	100,00	Específica	102,14	0,00	0,00	102,14	0	0,00
	2012	112 01 03	30	2015	699,60	25,00	Específica	0,00	524,70	174,90	699,60	0	0,00
	2012	112 01 03	1	2012	65,72	100,00	Específica	65,72	0,00	0,00	65,72	0	0,00
	2012	112 01 03	1	2012	0,00	25,00	Geral	0,00	0,00	0,00	0,00	1	0,00
	2012	112 03 99	4	2015	896,40	20,00	Específica	0,00	597,84	199,28	797,12	1	199,28
	2012	112 03 99	2	2012	2 006,10	20,00	Geral	1 209,66	0,00	401,22	1 604,88	1	401,22
	2012	112 03 99	2	2012	0,00	20,00	Geral	0,00	0,00	0,00	0,00	2	0,00



Município de Ovar
Mapa síntese por conta

Ano: 2015

Classificação patrimonial	Ano início utilização	GH	Nº de bens	Ano económico	Valor bruto	Taxa	Tipo de Taxa	Amortizações de exercícios anteriores	Amortizações extraordinárias	Amortizações do exercício	Amortizações acumuladas	Anos de vida esperada	Valor patrimonial líquido
42301	2012	107 05 08	2	2012	1 146,75	12,50	Geral	430,02	0,00	143,34	573,36	4	573,39
	2012	107 08 99	1	2012	172,20	100,00	Específica	172,20	0,00	0,00	172,20	0	0,00
	2012	107 08 99	2	2015	1 166,04	14,28	Específica	0,00	499,53	166,52	666,05	3	499,99
	2012	107 08 99	1	2012	0,00	14,28	Geral	0,00	0,00	0,00	0,00	4	0,00
	2013	101 01 02	4	2013	3 987,12	25,00	Geral	1 993,56	0,00	996,78	2 990,34	1	996,78
	2013	101 01 04	3	2013	1 807,11	25,00	Geral	803,66	0,00	401,78	1 205,34	1	401,77
	2013	101 01 04	1	2013	0,00	25,00	Geral	0,00	0,00	0,00	0,00	2	0,00
	2013	101 01 11	1	2013	59,30	100,00	Específica	59,30	0,00	0,00	59,30	2	0,00
	2013	101 01 11	1	2013	854,06	25,00	Geral	427,04	0,00	213,52	640,56	1	213,50
	2013	101 01 13	6	2013	1 107,00	100,00	Específica	1 107,00	0,00	0,00	1 107,00	2	0,00
	2013	101 01 16	3	2013	2 392,66	25,00	Geral	1 196,34	0,00	598,17	1 794,51	1	598,17
	2013	101 01 16	4	2013	2 263,67	25,00	Geral	1 141,86	0,00	570,89	1 712,79	1	570,88
	2013	101 01 99	2	2015	1 248,94	25,00	Específica	0,00	624,48	312,24	936,72	1	312,22
	2013	101 01 99	4	2013	2 173,48	25,00	Geral	1 086,76	0,00	543,38	1 630,14	1	543,34
	2013	101 01 99	1	2013	0,00	25,00	Geral	0,00	0,00	0,00	0,00	2	0,00
	2013	103 01 01	10	2013	1 353,00	100,00	Específica	1 353,00	0,00	0,00	1 353,00	0	0,00
	2013	103 01 01	12	2015	2 022,60	12,50	Específica	0,00	505,66	252,87	758,53	5	1 264,07
	2013	103 01 01	3	2013	0,00	12,50	Geral	0,00	0,00	0,00	0,00	6	0,00
	2013	103 01 05	11	2013	98,36	100,00	Específica	98,36	0,00	0,00	98,36	0	0,00
	2013	103 01 05	40	2015	693,40	100,00	Específica	0,00	693,40	0,00	693,40	0	0,00

[Handwritten signatures and initials in blue ink, including 'L. G. M.', 'A.', 'V. M.', 'B. C.', and 'W.']



Município de Ovar
Mapa síntese por conta

Ano: 2015

Classificação patrimonial	Ano início utilização	GH	Nº de bens	Ano económico	Valor bruto	Taxa	Tipo de Taxa	Amortizações de exercícios anteriores	Amortizações extraordinárias	Amortizações do exercício	Amortizações acumuladas	Anos de vida esperada	Valor patrimonial líquido
42301	2013	103 01 05	562	2015	10 965,06	12,50	Específica	0,00	2 741,26	1 371,08	4 112,38	5	6 852,70
	2013	103 01 05	19	2013	0,00	12,50	Geral	0,00	0,00	0,00	0,00	6	0,00
	2013	103 01 08	17	2015	3 376,35	12,50	Específica	0,00	1 273,07	422,09	1 695,16	5	1 661,19
	2013	103 01 08	3	2013	0,00	12,50	Geral	0,00	0,00	0,00	0,00	6	0,00
	2013	103 01 10	11	2013	704,79	100,00	Específica	704,79	0,00	0,00	704,79	0	0,00
	2013	103 01 10	8	2015	514,14	100,00	Específica	0,00	514,14	0,00	514,14	0	0,00
	2013	103 01 10	248	2015	11 479,71	12,50	Específica	0,00	2 869,90	1 435,23	4 305,13	5	7 174,58
	2013	103 01 10	18	2013	0,00	12,50	Geral	0,00	0,00	0,00	0,00	6	0,00
	2013	103 01 13	4	2015	541,20	12,50	Específica	0,00	135,32	67,64	202,66	5	338,24
	2013	103 01 13	2	2013	0,00	12,50	Geral	0,00	0,00	0,00	0,00	6	0,00
	2013	103 01 99	10	2013	659,23	100,00	Específica	659,23	0,00	0,00	659,23	0	0,00
	2013	103 01 99	3	2015	239,85	12,50	Específica	0,00	59,96	29,97	89,93	5	149,92
	2013	103 01 99	2	2013	587,40	12,50	Geral	148,86	0,00	73,43	220,29	5	367,11
	2013	103 01 99	3	2013	0,00	12,50	Geral	0,00	0,00	0,00	0,00	6	0,00
	2013	103 02 99	8	2015	1 180,80	12,50	Específica	0,00	295,20	147,60	442,80	5	738,00
	2013	103 02 99	1	2013	861,00	12,50	Geral	215,26	0,00	107,63	322,89	5	538,11
	2013	103 02 99	11	2013	0,00	12,50	Geral	0,00	0,00	0,00	0,00	6	0,00
	2013	103 03 01	11	2013	5 915,35	20,00	Geral	2 366,14	0,00	1 183,07	3 549,21	2	2 366,14
	2013	105 06 07	1	2013	0,00	100,00	Específica	0,00	0,00	0,00	0,00	0	0,00
	2013	105 06 99	1	2013	0,00	100,00	Específica	0,00	0,00	0,00	0,00	0	0,00



Município de Ovar

Mapa síntese por conta

Ano: 2015

Classificação patrimonial	Ano início utilização	GH	Nº de bens	Ano económico	Valor bruto	Taxa	Tipo de Taxa	Amortizações de exercícios anteriores	Amortizações extraordinárias	Amortizações do exercício	Amortizações acumuladas	Anos de vida esperada	Valor patrimonial líquido
42301	2013	106 03 03	2	2015	0,00	14,28	Específica	0,00	0,00	0,00	0,00	7	0,00
	2013	106 03 03	1	2013	0,00	14,28	Geral	0,00	0,00	0,00	0,00	7	0,00
	2013	106 03 12	1	2013	0,00	20,00	Geral	0,00	0,00	0,00	0,00	5	0,00
	2013	106 03 99	4	2015	2 106,90	14,28	Específica	0,00	601,74	300,86	602,60	4	1 204,30
	2013	106 03 99	1	2013	356,30	14,28	Geral	101,84	0,00	50,97	152,91	4	203,99
	2013	106 03 99	2	2013	0,00	14,28	Geral	0,00	0,00	0,00	0,00	5	0,00
	2013	106 03 99	4	2015	0,00	14,28	Específica	0,00	0,00	0,00	0,00	7	0,00
	2013	106 03 99	3	2013	0,00	14,28	Geral	0,00	0,00	0,00	0,00	7	0,00
	2013	107 01 02	1	2013	313,65	12,50	Geral	76,42	0,00	39,21	117,63	5	198,02
	2013	107 04 15	2	2013	38,00	100,00	Específica	38,00	0,00	0,00	38,00	0	0,00
	2013	107 04 15	2	2015	76,00	100,00	Específica	0,00	76,00	0,00	76,00	0	0,00
	2013	107 05 02	1	2013	117,00	100,00	Específica	117,00	0,00	0,00	117,00	0	0,00
	2013	107 05 02	3	2015	348,00	12,50	Específica	0,00	87,00	43,50	130,50	5	217,50
	2013	107 05 02	1	2013	0,00	12,50	Geral	0,00	0,00	0,00	0,00	6	0,00
	2013	107 08 01	2	2013	1 908,96	20,00	Geral	763,80	0,00	361,50	1 145,40	2	763,56
	2013	109 03 06	1	2013	456,49	25,00	Geral	228,24	0,00	114,12	342,36	1	114,13
	2013	109 03 99	1	2013	433,63	12,50	Geral	108,40	0,00	54,20	162,60	5	271,03
	2013	110 15 99	1	2013	0,00	100,00	Específica	0,00	0,00	0,00	0,00	0	0,00
	2013	111 02 01	4	2013	1 709,40	25,00	Geral	854,72	0,00	427,36	1 282,08	1	427,32
	2013	112 01 03	1	2013	0,00	100,00	Específica	0,00	0,00	0,00	0,00	0	0,00

[Handwritten signatures and initials in blue ink, including 'XGH', 'JVM', 'BL', and 'L']



Município de Ovar

Mapa síntese por conta

Ano: 2015

Classificação patrimonial	Ano início utilização	GH	Nº de bens	Ano económico	Valor bruto	Taxa	Tipo de Taxa	Amortizações de exercícios anteriores	Amortizações extraordinárias	Amortizações do exercício	Amortizações acumuladas	Anos de vida esperada	Valor patrimonial líquido
42301	2013	112 01 03	5	2015	147,60	100,00	Específica	0,00	147,60	0,00	147,60	0	0,00
	2013	117 01 99	1	2013	127,40	100,00	Específica	127,40	0,00	0,00	127,40	0	0,00
	2013	117 02 99	1	2013	100,12	100,00	Específica	100,12	0,00	0,00	100,12	0	0,00
	2013	118 05 99	2	2013	42,13	100,00	Específica	42,13	0,00	0,00	42,13	0	0,00
	2013	107 05 08	2	2013	1 033,20	12,50	Geral	258,32	0,00	129,16	387,48	5	645,72
	2013	107 08 99	2	2013	106,70	100,00	Específica	106,70	0,00	0,00	106,70	0	0,00
	2013	107 08 99	3	2013	12 939,80	14,28	Geral	3 895,54	0,00	1 847,77	5 543,31	4	7 396,29
	2013	110 09 99	1	2013	2 644,50	14,28	Geral	755,26	0,00	377,63	1 132,89	4	1 511,61
	2013	105 04 09	2	2013	270,60	100,00	Específica	270,60	0,00	0,00	270,60	0	0,00
	2013	105 04 09	8	2015	1 082,40	12,50	Específica	0,00	270,60	135,28	405,88	5	676,52
	2013	105 04 09	1	2013	0,00	12,50	Geral	0,00	0,00	0,00	0,00	6	0,00
	2013	105 05 99	2	2013	0,00	100,00	Específica	0,00	0,00	0,00	0,00	0	0,00
	2013	105 05 99	2	2015	158,64	100,00	Específica	0,00	158,64	0,00	158,64	0	0,00
	2013	105 05 99	4	2015	1 837,45	16,00	Específica	0,00	751,60	293,98	1 045,58	3	791,87
	2013	105 05 99	3	2013	0,00	16,00	Geral	0,00	0,00	0,00	0,00	4	0,00
	2014	101 01 02	1	2014	853,94	25,00	Geral	213,49	0,00	213,49	426,98	0	426,96
	2014	103 02 99	1	2014	70,36	100,00	Específica	70,36	0,00	0,00	70,36	0	0,00
	2014	104 07 99	1	2014	277,09	12,50	Geral	34,64	0,00	34,64	69,28	0	207,81
	2014	104 09 01	1	2014	313,40	12,50	Geral	39,18	0,00	39,18	78,36	0	235,04
	2014	106 02 15	42	2014	3 575,95	100,00	Específica	3 575,95	0,00	0,00	3 575,95	0	0,00



Município de Ovar
Mapa síntese por conta

Ano: 2015

Classificação patrimonial	Ano início utilização	GH	Nº de bens	Ano económico	Valor bruto	Taxa	Tipo de Taxa	Amortizações de exercícios anteriores	Amortizações extraordinárias	Amortizações do exercício	Amortizações acumuladas	Anos de vida esperada	Valor patrimonial líquido
42301	2014	106 03 14	10	2014	10 951,92	14,28	Geral	1 583,96	0,00	1 583,96	3 127,92	5	7 824,00
	2014	106 03 99	1	2014	249,00	14,28	Geral	35,56	0,00	35,56	71,12	5	177,88
	2014	107 04 01	1	2014	1 039,35	12,50	Geral	129,92	0,00	129,92	259,84	6	779,51
	2014	107 04 11	16	2014	578,59	100,00	Específica	578,59	0,00	0,00	578,59	0	0,00
	2014	107 05 02	3	2014	97,48	100,00	Específica	97,48	0,00	0,00	97,48	0	0,00
	2014	107 05 02	3	2014	1 033,20	12,50	Geral	129,15	0,00	129,15	258,30	8	774,90
	2014	107 05 99	1	2014	100,00	100,00	Específica	100,00	0,00	0,00	100,00	0	0,00
	2014	107 06 02	2	2014	2 841,30	14,28	Geral	405,74	0,00	405,74	811,48	5	2 029,82
	2014	107 06 04	2	2014	3 607,34	12,50	Geral	450,92	0,00	450,92	901,84	6	2 705,50
	2014	107 08 01	2	2014	178,35	100,00	Específica	178,35	0,00	0,00	178,35	0	0,00
	2014	109 03 06	20	2014	984,00	100,00	Específica	984,00	0,00	0,00	984,00	0	0,00
	2014	111 02 99	1	2014	50,43	100,00	Específica	50,43	0,00	0,00	50,43	0	0,00
	2014	112 03 99	1	2014	3 644,06	20,00	Geral	728,81	0,00	728,81	1 457,62	3	2 186,44
	2014	107 05 06	3	2014	1 445,33	12,50	Geral	180,67	0,00	180,67	361,34	6	1 083,99
	2014	107 08 99	120	2014	15 165,90	100,00	Específica	15 165,90	0,00	0,00	15 165,90	0	0,00
	2014	107 08 99	21	2014	5 302,20	14,28	Geral	757,11	0,00	757,11	1 514,22	5	3 787,98
	2015	101 01 07	3	2015	75,00	25,00	Específica	0,00	0,00	18,76	18,76	3	56,24
	2015	101 01 13	2	2015	7 819,14	14,28	Específica	0,00	7 819,14	0,00	7 819,14	0	0,00
	2015	101 01 18	1	2015	3 254,20	25,00	Específica	0,00	2 440,85	813,55	3 254,20	0	0,00
	2015	101 01 18	4	2015	1 844,40	25,00	Específica	0,00	922,20	461,12	1 383,32	1	461,08

[Handwritten signatures and initials in blue ink, including 'Vitor' and 'BC']



Município de Ovar
Mapa síntese por conta

Ano: 2015

Classificação patrimonial	Ano início utilização	GH	Nº de bens	Ano económico	Valor bruto	Taxa	Tipo de Taxa	Amortizações de exercícios anteriores	Amortizações extraordinárias	Amortizações do exercício	Amortizações acumuladas	Anos de vida esperada	Valor patrimonial líquido
42301	2015	101 01 18	7	2015	1 380,00	25,00	Específica	0,00	0,00	345,02	345,02	3	1 034,98
	2015	103 01 11	4	2015	118,12	12,50	Específica	0,00	0,00	14,77	14,77	5	103,35
	2016	103 01 11	25	2015	10 948,23	12,50	Geral	0,00	0,00	1 368,62	1 368,62	7	9 579,61
	2015	103 02 11	1	2015	48,00	20,00	Específica	0,00	0,00	9,60	9,60	4	38,40
	2015	104 06 27	1	2015	193,90	20,00	Específica	0,00	77,56	38,78	116,34	2	77,56
	2015	104 07 23	1	2015	416,67	16,96	Específica	0,00	0,00	69,42	69,42	5	347,25
	2015	104 07 99	2	2015	1 076,25	12,50	Específica	0,00	0,00	134,53	134,53	7	941,72
	2015	104 08 05	2	2015	1 328,14	14,28	Específica	0,00	569,20	169,66	758,86	3	569,28
	2015	104 09 01	4	2015	583,62	12,50	Específica	0,00	0,00	72,96	72,96	7	510,66
	2015	106 01 04	6	2015	2 598,18	12,50	Específica	0,00	849,58	324,78	974,32	5	1 623,86
	2015	106 01 04	7	2015	525,00	12,50	Específica	0,00	0,00	65,63	65,63	7	459,37
	2015	106 01 04	2	2015	1 525,20	12,50	Geral	0,00	0,00	190,66	190,66	7	1 334,54
	2015	106 01 14	1	2015	218,75	12,50	Específica	0,00	0,00	27,34	27,34	7	191,41
	2015	106 01 99	2	2015	287,94	100,00	Específica	0,00	0,00	287,94	287,94	0	0,00
	2015	108 01 99	21	2015	42 124,10	12,50	Específica	0,00	10 531,04	5 265,54	15 796,58	5	26 327,52
	2015	108 01 99	57	2015	8 443,74	12,50	Específica	0,00	0,00	1 058,85	1 058,85	7	7 384,89
	2015	106 01 99	5	2015	4 336,12	12,50	Geral	0,00	0,00	542,03	542,03	7	3 794,09
	2015	108 02 15	9	2015	415,54	12,50	Específica	0,00	155,84	51,93	207,77	4	207,77
	2015	108 02 15	6	2015	4 611,00	12,50	Específica	0,00	1 152,75	576,40	1 729,15	5	2 881,85
	2015	106 02 15	90	2015	3 973,35	12,50	Específica	0,00	0,00	496,80	496,80	7	3 476,55



Município de Ovar

Mapa síntese por conta

Ano: 2015

Classificação patrimonial	Ano início utilização	GH	Nº de bens	Ano económico	Valor bruto	Taxa	Tipo de Taxa	Amortizações de exercícios anteriores	Amortizações extraordinárias	Amortizações do exercício	Amortizações acumuladas	Anos de vida esperada	Valor patrimonial líquido
42301	2015	106 02 17	10	2015	457,98	12,50	Específica	0,00	171,79	57,24	229,00	4	228,98
	2015	106 02 17	37	2015	1 421,82	12,50	Específica	0,00	0,00	177,68	177,68	7	1 244,14
	2015	106 02 99	1	2015	135,30	100,00	Específica	0,00	0,00	135,30	135,30	1	0,00
	2015	106 02 99	42	2015	7 301,26	12,50	Específica	0,00	2 738,12	912,71	3 650,83	4	3 650,43
	2015	106 02 99	1083	2015	54 765,95	12,50	Específica	0,00	0,00	6 846,24	6 846,24	7	47 919,71
	2015	106 03 01	5	2015	1 608,72	14,28	Específica	0,00	1 608,72	0,00	1 608,72	9	0,00
	2015	106 03 01	1	2015	434,60	14,28	Específica	0,00	186,26	62,06	248,32	1	186,28
	2015	106 03 01	6	2015	2 845,02	14,28	Específica	0,00	812,96	406,27	1 219,13	4	1 625,89
	2015	106 03 01	5	2015	886,33	14,28	Específica	0,00	0,00	126,56	126,56	11	759,77
	2015	106 03 03	4	2015	6 518,24	14,28	Específica	0,00	6 518,24	0,00	6 518,24	9	0,00
	2015	106 03 03	2	2015	63,80	14,28	Específica	0,00	27,26	9,09	36,34	3	27,26
	2015	106 03 03	13	2015	10 083,90	14,28	Específica	0,00	2 875,40	1 437,13	4 312,53	1	5 761,37
	2015	106 03 03	12	2015	3 240,54	14,28	Específica	0,00	0,00	462,74	462,74	1	2 777,80
	2015	106 03 12	1	2015	8 074,49	20,00	Específica	0,00	8 074,49	0,00	8 074,49	0	0,00
	2015	106 03 12	1	2015	808,44	20,00	Específica	0,00	365,06	121,69	486,75	1	121,69
	2015	106 03 12	2	2015	1 205,32	20,00	Específica	0,00	482,13	241,06	723,19	2	482,13
	2015	106 03 12	3	2015	1 283,95	20,00	Específica	0,00	0,00	258,71	258,71	1	1 025,24
	2015	106 03 13	4	2015	25 830,00	14,28	Geral	0,00	0,00	3 688,52	3 688,52	1	22 141,48
	2015	106 03 14	3	2015	2,58	14,28	Específica	0,00	0,00	0,36	0,36	1	2,22
	2015	106 03 14	18	2015	12 473,28	14,28	Geral	0,00	0,00	1 781,22	1 781,22	1	10 692,06

Handwritten signatures and initials in blue ink, including 'Vitu', 'BC', and 'W'.



Município de Ovar

Mapa síntese por conta

Ano: 2015

Classificação patrimonial	Ano Início utilização	GH	Nº de bens	Ano económico	Valor bruto	Taxa	Tipo de Taxa	Amortizações de exercícios anteriores	Amortizações extraordinárias	Amortizações do exercício	Amortizações acumuladas	Anos de vida esperada	Valor patrimonial líquido
42301	2015	106 03 16	1	2015	0,86	14,28	Específica	0,00	0,00	0,12	0,12	6	0,74
	2015	106 03 17	5	2015	2 456,93	14,28	Geral	0,00	0,00	350,85	350,85	6	2 106,08
	2015	106 03 99	47	2015	71 469,04	14,28	Específica	0,00	71 469,04	0,00	71 469,04	0	0,00
	2015	106 03 99	1	2015	111,30	14,28	Específica	0,00	47,70	15,89	63,59	3	47,71
	2015	106 03 99	8	2015	1 752,89	14,28	Específica	0,00	500,82	250,29	751,11	4	1 001,78
	2015	106 03 99	12	2015	372,02	14,28	Específica	0,00	0,00	53,11	53,11	6	318,91
	2015	106 06 16	1	2015	1 141,44	0,00	Geral	0,00	0,00	0,00	0,00	0	1 141,44
	2015	107 01 02	1	2015	131,31	12,50	Específica	0,00	0,00	16,41	16,41	7	114,90
	2015	107 01 03	33	2015	3 953,19	12,50	Específica	0,00	988,32	494,26	1 482,58	5	2 470,61
	2015	107 01 03	85	2015	1 238,69	12,50	Específica	0,00	0,00	154,90	154,90	7	1 083,79
	2015	107 01 07	59	2015	1 913,12	12,50	Específica	0,00	0,00	239,22	239,22	7	1 673,90
	2015	107 01 16	4	2015	1 780,72	12,50	Específica	0,00	1 780,72	0,00	1 780,72	0	0,00
	2015	107 01 16	19	2015	2 410,81	12,50	Específica	0,00	0,00	301,33	301,33	7	2 109,28
	2015	107 01 20	72	2015	2 005,43	12,50	Específica	0,00	0,00	250,88	250,88	7	1 754,55
	2015	107 01 99	12	2015	61,22	12,50	Específica	0,00	0,00	7,68	7,68	7	53,54
	2015	107 02 99	13	2015	755,83	12,50	Específica	0,00	0,00	94,50	94,50	7	661,33
	2015	107 03 06	42	2015	10 303,82	12,50	Específica	0,00	9 015,94	1 287,88	10 303,82	0	0,00
	2015	107 03 06	5	2015	337,05	12,50	Específica	0,00	84,25	42,15	126,40	1	210,65
	2015	107 03 06	97	2015	420,39	12,50	Específica	0,00	0,00	52,91	52,91	7	367,48
	2015	107 03 99	7	2015	174,99	12,50	Específica	0,00	0,00	21,90	21,90	7	153,09



Município de Ovar

Mapa síntese por conta

Ano: 2015

Classificação patrimonial	Ano início utilização	GH	Nº de bens	Ano económico	Valor bruto	Taxa	Tipo de Taxa	Amortizações de exercícios anteriores	Amortizações extraordinárias	Amortizações do exercício	Amortizações acumuladas	Anos de vida esperada	Valor patrimonial líquido
42301	2015	107 04 01	22	2015	11 687,33	12,50	Específica	0,00	2 896,88	1 448,44	4 345,30	5	7 242,03
	2015	107 04 01	28	2015	4 987,50	12,50	Específica	0,00	0,00	823,57	823,57	7	4 363,93
	2015	107 04 07	1	2015	405,90	12,50	Geral	0,00	0,00	50,74	50,74	7	355,16
	2015	107 05 02	5	2015	475,98	100,00	Específica	0,00	0,00	475,98	475,98	0	0,00
	2015	107 05 02	100	2015	2 294,70	12,50	Específica	0,00	0,00	283,14	283,14	7	1 981,56
	2015	107 06 99	1	2015	116,85	100,00	Específica	0,00	0,00	116,85	116,85	0	0,00
	2015	107 06 02	7	2015	13 486,24	14,28	Específica	0,00	5 779,82	1 925,83	7 705,85	3	5 780,59
	2015	107 06 02	5	2015	6 301,39	14,28	Específica	0,00	1 800,38	880,84	2 700,22	4	3 601,17
	2015	107 06 02	12	2015	4 337,20	14,28	Específica	0,00	0,00	618,38	618,38	11	3 717,84
	2015	107 06 03	8	2015	24 293,47	14,28	Específica	0,00	10 411,49	3 469,11	13 880,60	3	10 412,67
	2015	107 06 03	5	2015	17 900,88	14,28	Específica	0,00	5 114,54	2 556,24	7 670,78	4	10 230,10
	2015	107 06 03	24	2015	13 604,98	14,28	Específica	0,00	0,00	1 985,63	1 985,63	8	11 619,35
	2015	107 06 04	1	2015	59,00	100,00	Específica	0,00	0,00	59,00	59,00	8	0,00
	2015	107 06 04	8	2015	11 540,73	12,50	Específica	0,00	4 327,79	1 442,61	5 770,40	4	5 770,33
	2015	107 06 04	4	2015	5 508,47	12,50	Específica	0,00	1 376,62	688,32	2 064,94	5	3 441,53
	2015	107 06 04	21	2015	12 002,44	12,50	Específica	0,00	0,00	1 500,30	1 500,30	7	10 502,14
	2015	107 06 05	16	2015	7 945,96	14,28	Específica	0,00	3 405,42	1 134,69	4 540,11	3	3 405,85
	2015	107 06 05	60	2015	18 661,81	12,50	Específica	0,00	6 998,20	2 332,72	9 330,92	4	9 330,89
	2015	107 06 05	6	2015	4 288,40	14,28	Específica	0,00	1 225,26	612,39	1 837,65	4	2 450,75
	2015	107 06 05	29	2015	10 062,77	12,50	Específica	0,00	2 515,72	1 257,86	3 773,58	5	6 289,19

Handwritten signatures and initials in blue ink, including 'Jito', '32', and 'h'.



Município de Ovar

Mapa síntese por conta

Ano: 2015

Classificação patrimonial	Ano início utilização	GH	Nº de bens	Ano económico	Valor bruto	Taxa	Tipo de Taxa	Amortizações de exercícios anteriores	Amortizações extraordinárias	Amortizações do exercício	Amortizações acumuladas	Anos de vida esperada	Valor patrimonial líquido
42301	2015	107 06 05	35	2015	10 136,12	14,28	Específica	0,00	0,00	1 447,42	1 447,42	11	8 688,70
	2015	107 06 05	98	2015	18 088,15	12,50	Específica	0,00	0,00	2 261,11	2 261,11	7	15 827,04
	2015	107 06 06	1141	2015	15 105,76	25,00	Específica	0,00	0,00	3 777,56	3 777,56	3	11 328,20
	2015	107 06 99	1	2015	434,91	14,28	Específica	0,00	434,91	0,00	434,91	11	0,00
	2015	107 06 99	6	2015	8 660,52	14,28	Específica	0,00	3 711,67	1 296,74	4 948,41	3	3 712,11
	2015	107 06 99	7	2015	3 187,13	14,28	Específica	0,00	910,58	455,10	1 365,68	4	1 821,45
	2015	107 06 99	15	2015	7 299,73	14,28	Específica	0,00	0,00	1 042,43	1 042,43	8	6 257,30
	2015	107 08 01	7	2015	369,60	20,00	Específica	0,00	0,00	73,92	73,92	4	295,68
	2015	108 02 01	1	2015	2 398,50	20,00	Geral	0,00	0,00	479,70	479,70	4	1 918,80
	2015	109 03 99	7	2015	631,20	12,50	Geral	0,00	0,00	78,91	78,91	7	552,29
	2015	109 03 99	1	2015	0,00	12,50	Específica	0,00	0,00	0,00	0,00	8	0,00
	2015	111 01 01	2	2015	175,00	12,50	Específica	0,00	0,00	21,88	21,88	7	153,12
	2015	111 02 01	4	2015	3 476,48	25,00	Específica	0,00	0,00	869,13	869,13	3	2 607,35
	2015	111 02 01	1	2015	2 669,10	25,00	Geral	0,00	0,00	667,28	667,28	3	2 001,82
	2015	112 03 99	17	2015	21 042,34	20,00	Específica	0,00	21 042,34	0,00	21 042,34	0	0,00
	2015	112 03 99	17	2015	13 314,52	20,00	Específica	0,00	7 988,71	2 882,89	10 651,60	1	2 662,92
	2015	112 03 99	12	2015	6 535,99	20,00	Específica	0,00	2 614,39	1 307,21	3 921,60	2	2 614,39
	2015	112 03 99	25	2015	4 032,00	20,00	Específica	0,00	0,00	806,40	806,40	4	3 225,60
	2015	112 03 99	2	2015	479,70	20,00	Geral	0,00	0,00	95,94	95,94	4	383,76
	2015	113 03 99	1	2015	391,14	25,00	Geral	0,00	0,00	97,79	97,79	3	293,35



Município de Ovar

Mapa síntese por conta

Classificação patrimonial	Ano início utilização	GH	Nº de bens	Ano económico	Ano: 2015								
					Valor bruto	Taxa	Tipo de Taxa	Amortizações de exercícios anteriores	Amortizações extraordinárias	Amortizações do exercício	Amortizações acumuladas	Anos de vida esperada	Valor patrimonial líquido
42401													
	2003	108 01 02	1	2003	0,00	25,00	Geral	0,00	0,00	0,00	0,00	0	0,00
	2004	202 02 03	1	2004	17 769,58	10,00	Geral	17 769,58	0,00	0,00	17 769,58	0	0,00
	2006	202 03 04	1	2006	97 365,43	10,00	Geral	87 628,86	0,00	9 736,57	97 365,43	0	0,00
	2007	201 01 02	1	2007	18 639,98	16,66	Geral	18 639,98	0,00	0,00	18 639,98	0	0,00
	2007	201 01 02	1	2007	0,00	16,67	Específica	0,00	0,00	0,00	0,00	6	0,00
	2007	108 01 01	1	2007	1 210,00	16,66	Geral	1 210,00	0,00	0,00	1 210,00	0	0,00
	2007	111 03 99	1	2007	1 251,95	14,28	Geral	1 251,95	0,00	0,00	1 251,95	0	0,00
	2008	202 04 04	1	2008	104 238,31	10,00	Geral	72 966,81	0,00	10 423,83	83 390,64	2	20 847,67
	2008	202 09 01	1	2008	33 719,64	10,00	Geral	23 603,86	0,00	3 371,98	26 975,84	2	6 744,00
	2009	202 01 01	2	2009	50 648,79	12,50	Geral	50 648,79	0,00	0,00	50 648,79	0	0,00
	2009	202 02 02	13	2009	141 781,69	12,50	Geral	141 781,69	0,00	0,00	141 781,69	0	0,00
	2009	202 08 01	2	2009	18 430,59	10,00	Geral	18 430,59	0,00	0,00	18 430,59	0	0,00
	2009	206 03 01	3	2009	3 810,83	25,00	Geral	3 810,83	0,00	0,00	3 810,83	0	0,00
	2010	201 01 08	1	2010	57 628,79	12,50	Geral	39 016,75	0,00	7 203,35	43 220,10	2	14 408,68
	2010	202 03 03	1	2010	20 180,38	10,00	Geral	10 090,20	0,00	2 018,04	12 108,24	4	8 072,14
	2012	102 01 05	1	2012	3 751,50	20,00	Geral	2 250,90	0,00	750,30	3 001,20	1	750,30
	2012	108 01 02	100	2012	40 590,00	25,00	Geral	30 444,00	0,00	10 146,00	40 590,00	0	0,00
	2013	202 09 01	1	2013	10 619,18	10,00	Geral	2 123,84	0,00	1 081,92	3 185,76	7	7 433,42
	2013	106 01 07	1	2013	36,78	100,00	Específica	36,78	0,00	0,00	36,78	0	0,00
	2013	108 01 02	14	2013	514,88	100,00	Específica	514,88	0,00	0,00	514,88	0	0,00

Handwritten notes and signatures in blue ink:
 - Top right: "R 919"
 - Middle right: "Vitor"
 - Bottom right: "3L A"
 - Various initials and signatures are present throughout the right margin.



Município de Ovar

Mapa síntese por conta

Classificação patrimonial	Ano início utilização	GH	Nº de bens	Ano económico	Ano: 2015								
					Valor bruto	Taxa	Tipo de Taxa	Amortizações de exercícios anteriores	Amortizações extraordinárias	Amortizações do exercício	Amortizações acumuladas	Anos de vida esperada	Valor patrimonial líquido
42401													
	2014	108 01 07	12	2014	10 073,70	25,00	Geral	2 518,43	0,00	2 518,43	5 036,86	2	5 036,84
	2015	202 01 03	1	2015	32 100,00	10,00	Geral	0,00	0,00	3 210,00	3 210,00	9	28 890,00
	2015	206 03 01	1	2015	9 471,00	10,00	Geral	0,00	0,00	947,10	947,10	9	8 523,90
Totais da conta 42401:			198		1 154 848,89			994 135,30	0,00	55 130,52	1 049 285,82		105 583,07
42501													
	1998	112 01 03	1	2002	251,40	25,00	Geral	251,40	0,00	0,00	251,40	0	0,00
	2000	103 01 05	2	2002	172,28	12,50	Geral	172,28	0,00	0,00	172,28	0	0,00
	2000	103 01 10	1	2002	558,94	12,50	Geral	558,94	0,00	0,00	558,94	0	0,00
	2000	103 01 12	1	2015	330,32	12,50	Específica	0,00	330,32	0,00	330,32	0	0,00
	2000	103 01 12	1	2002	0,00	12,50	Geral	0,00	0,00	0,00	0,00	0	0,00
	2001	101 01 13	1	2002	0,00	25,00	Geral	0,00	0,00	0,00	0,00	0	0,00
	2001	103 02 01	1	2002	0,00	12,50	Geral	0,00	0,00	0,00	0,00	8	0,00
	2001	104 08 99	1	2002	0,00	14,28	Geral	0,00	0,00	0,00	0,00	7	0,00
	2001	108 03 99	1	2002	0,00	14,28	Geral	0,00	0,00	0,00	0,00	0	0,00
	2001	109 01 99	1	2002	73,94	12,50	Geral	73,94	0,00	0,00	73,94	0	0,00
	2001	111 02 01	3	2002	960,59	25,00	Geral	960,59	0,00	0,00	960,59	0	0,00
	2002	102 01 99	1	2002	1 167,19	14,28	Geral	1 167,19	0,00	0,00	1 167,19	0	0,00
	2002	106 01 06	1	2002	37,60	12,50	Geral	37,60	0,00	0,00	37,60	0	0,00
	2002	106 01 99	23	2002	1 468,29	12,50	Geral	1 468,29	0,00	0,00	1 468,29	0	0,00
	2002	106 02 99	17	2002	0,00	12,50	Geral	0,00	0,00	0,00	0,00	0	0,00
	2002	106 03 15	1	2002	416,00	14,28	Geral	416,00	0,00	0,00	416,00	0	0,00



Município de Ovar

Mapa síntese por conta

Ano: 2015

Classificação patrimonial	Ano início utilização	GH	Nº de bens	Ano económico	Valor bruto	Taxa	Tipo de Taxa	Amortizações de exercícios anteriores	Amortizações extraordinárias	Amortizações do exercício	Amortizações acumuladas	Anos de vida esperada	Valor patrimonial líquido
42501	2002	106 03 99	5	2002	0,00	14,28	Geral	0,00	0,00	0,00	0,00	0	0,00
	2002	107 03 06	3	2002	202,79	12,50	Geral	202,79	0,00	0,00	202,79	0	0,00
	2002	107 04 04	1	2002	0,00	12,50	Geral	0,00	0,00	0,00	0,00	0	0,00
	2002	107 06 99	1	2002	0,00	12,50	Geral	0,00	0,00	0,00	0,00	0	0,00
	2002	109 03 06	8	2002	0,00	25,00	Geral	0,00	0,00	0,00	0,00	0	0,00
	2002	109 03 99	1	2002	0,00	12,50	Geral	0,00	0,00	0,00	0,00	0	0,00
	2002	110 04 13	2	2002	0,00	33,33	Geral	0,00	0,00	0,00	0,00	0	0,00
	2002	111 02 01	169	2002	2 030,44	25,00	Geral	2 030,44	0,00	0,00	2 030,44	0	0,00
	2002	107 08 99	362	2002	451,16	14,28	Geral	451,16	0,00	0,00	451,16	0	0,00
	2003	107 04 07	1	2003	201,34	12,50	Geral	201,34	0,00	0,00	201,34	0	0,00
	2003	107 06 99	2	2003	475,70	14,28	Geral	475,70	0,00	0,00	475,70	0	0,00
	2003	107 09 04	1	2003	225,70	25,00	Geral	225,70	0,00	0,00	225,70	0	0,00
	2003	109 03 03	1	2003	0,00	20,00	Geral	0,00	0,00	0,00	0,00	0	0,00
	2003	109 03 06	1	2003	0,00	25,00	Geral	0,00	0,00	0,00	0,00	0	0,00
	2003	109 03 99	9	2003	0,00	12,50	Geral	0,00	0,00	0,00	0,00	0	0,00
	2003	111 02 01	77	2003	732,37	25,00	Geral	732,37	0,00	0,00	732,37	0	0,00
	2003	111 02 02	1	2003	0,00	20,00	Geral	0,00	0,00	0,00	0,00	0	0,00
	2003	112 02 99	1	2003	0,00	25,00	Geral	0,00	0,00	0,00	0,00	0	0,00
	2003	107 08 99	1	2003	2 136,68	14,28	Geral	2 136,68	0,00	0,00	2 136,68	0	0,00
	2003	110 25 04	1	2003	0,00	25,00	Geral	0,00	0,00	0,00	0,00	0	0,00

Handwritten notes and signatures in blue ink on the right side of the page, including the letters 'MGM' and 'Ustr'.



Município de Ovar

Mapa síntese por conta

Ano: 2015

Classificação patrimonial	Ano início utilização	GH	Nº de bens	Ano económico	Valor bruto	Taxa	Tipo de Taxa	Amortizações de exercícios anteriores	Amortizações extraordinárias	Amortizações do exercício	Amortizações acumuladas	Anos de vida esperada	Valor patrimonial líquido
42501	2003	104 03 07	1	2003	0,00	20,00	Geral	0,00	0,00	0,00	0,00	0	0,00
	2003	104 04 07	1	2003	2 781,03	20,00	Geral	2 781,03	0,00	0,00	2 781,03	0	0,00
	2003	105 02 08	1	2003	0,00	33,33	Geral	0,00	0,00	0,00	0,00	0	0,00
	2004	110 04 05	1	2004	0,00	16,66	Específica	0,00	0,00	0,00	0,00	0	0,00
	2004	110 04 11	2	2004	0,00	20,00	Geral	0,00	0,00	0,00	0,00	0	0,00
	2004	110 15 01	1	2004	0,00	14,28	Geral	0,00	0,00	0,00	0,00	0	0,00
	2004	111 02 01	3	2004	0,00	25,00	Geral	0,00	0,00	0,00	0,00	0	0,00
	2004	111 02 03	1	2004	0,00	12,50	Geral	0,00	0,00	0,00	0,00	0	0,00
	2004	117 07 99	1	2004	0,00	12,50	Geral	0,00	0,00	0,00	0,00	0	0,00
	2004	118 07 03	10	2004	0,00	25,00	Geral	0,00	0,00	0,00	0,00	0	0,00
	2004	110 14 01	1	2004	0,00	20,00	Geral	0,00	0,00	0,00	0,00	0	0,00
	2005	107 01 13	1	2005	38,04	12,50	Geral	38,04	0,00	0,00	38,04	0	0,00
	2005	107 03 99	1	2005	0,00	12,50	Geral	0,00	0,00	0,00	0,00	0	0,00
	2005	109 03 08	1	2005	334,31	25,00	Geral	334,31	0,00	0,00	334,31	0	0,00
	2005	110 20 03	1	2005	0,00	12,50	Geral	0,00	0,00	0,00	0,00	0	0,00
	2005	111 02 01	15	2005	6 589,19	25,00	Geral	6 589,19	0,00	0,00	6 589,19	0	0,00
	2005	113 02 12	1	2005	0,00	20,00	Geral	0,00	0,00	0,00	0,00	0	0,00
	2006	101 01 11	3	2006	0,00	25,00	Geral	0,00	0,00	0,00	0,00	0	0,00
	2006	104 08 15	1	2006	311,39	20,00	Geral	311,39	0,00	0,00	311,39	0	0,00
	2006	108 02 99	1	2006	0,00	12,50	Geral	0,00	0,00	0,00	0,00	0	0,00



Município de Ovar
Mapa síntese por conta

Ano: 2015

Classificação patrimonial	Ano início utilização	GH	Nº de bens	Ano económico	Valor bruto	Taxa	Tipo de Taxa	Amortizações de exercícios anteriores	Amortizações extraordinárias	Amortizações do exercício	Amortizações acumuladas	Anos de vida esperada	Valor patrimonial líquido
42501	2006	106 03 02	1	2006	147,62	20,00	Geral	147,62	0,00	0,00	147,62	0	0,00
	2006	106 03 05	1	2006	39,04	20,00	Geral	39,04	0,00	0,00	39,04	0	0,00
	2006	107 03 06	2	2006	984,20	12,50	Geral	984,20	0,00	0,00	984,20	0	0,00
	2007	106 02 99	3	2007	285,56	12,50	Geral	285,56	0,00	0,00	285,56	0	0,00
	2007	107 01 99	1	2007	0,00	12,50	Geral	0,00	0,00	0,00	0,00	0	0,00
	2007	107 03 06	2	2007	0,00	12,50	Geral	0,00	0,00	0,00	0,00	0	0,00
	2007	109 01 99	1	2007	0,00	12,50	Geral	0,00	0,00	0,00	0,00	0	0,00
	2007	109 03 06	1	2007	0,00	25,00	Geral	0,00	0,00	0,00	0,00	0	0,00
	2007	111 02 01	3	2007	988,00	25,00	Geral	988,00	0,00	0,00	988,00	0	0,00
	2007	110 14 01	1	2007	0,00	20,00	Geral	0,00	0,00	0,00	0,00	0	0,00
	2008	104 09 01	1	2008	45,00	12,50	Geral	39,41	0,00	5,59	45,00	0	0,00
	2008	107 01 13	2	2008	95,60	12,50	Geral	83,72	0,00	11,88	95,60	0	0,00
	2008	107 08 01	1	2008	0,00	20,00	Geral	0,00	0,00	0,00	0,00	0	0,00
	2008	111 02 01	1	2008	0,00	25,00	Geral	0,00	0,00	0,00	0,00	0	0,00
	2009	107 01 99	1	2009	0,00	12,50	Geral	0,00	0,00	0,00	0,00	0	0,00
	2009	109 01 99	1	2009	0,00	12,50	Geral	0,00	0,00	0,00	0,00	2	0,00
	2009	110 15 09	1	2009	264,00	14,28	Geral	226,20	0,00	37,80	264,00	0	0,00
	2009	112 03 06	1	2009	2 907,00	12,50	Geral	2 907,00	0,00	0,00	2 907,00	0	0,00
	2009	117 01 99	44	2009	350 439,68	12,50	Geral	350 439,68	0,00	0,00	350 439,68	0	0,00
	2010	110 15 01	1	2010	205,20	14,28	Geral	146,50	0,00	29,30	175,80	1	29,40

Handwritten signatures and initials in blue ink, including '94', 'A', 'BE', and 'W'.



Município de Ovar
Mapa síntese por conta

Ano: 2015

Classificação patrimonial	Ano início utilização	GH	Nº de bens	Ano económico	Valor bruto	Taxa	Tipo de Taxa	Amortizações de exercícios anteriores	Amortizações extraordinárias	Amortizações do exercício	Amortizações acumuladas	Anos de vida esperada	Valor patrimonial líquido
42501	2010	117 01 04	1	2010	970,14	25,00	Geral	970,14	0,00	0,00	970,14	0	0,00
	2010	107 08 99	8	2010	200,40	100,00	Específica	200,40	0,00	0,00	200,40	0	0,00
	2010	104 05 08	2	2010	708,00	20,00	Geral	708,00	0,00	0,00	708,00	0	0,00
	2011	111 02 01	2	2011	1 794,57	25,00	Geral	1 794,57	0,00	0,00	1 794,57	0	0,00
	2012	106 03 99	1	2012	0,00	100,00	Específica	0,00	0,00	0,00	0,00	0	0,00
	2013	104 07 99	1	2013	246,00	12,50	Geral	61,50	0,00	30,75	82,25	5	153,75
	2013	111 02 01	1	2013	805,04	25,00	Geral	402,52	0,00	201,26	603,78	1	201,26
	2013	111 02 99	2	2013	893,90	25,00	Geral	446,96	0,00	223,46	670,44	1	223,46
	2014	109 03 99	1	2014	291,19	12,50	Geral	36,40	0,00	36,40	72,80	6	218,39
	2014	110 04 99	1	2014	440,00	20,00	Geral	88,00	0,00	88,00	176,00	3	264,00
	2014	111 02 01	2	2014	1 506,76	25,00	Geral	376,69	0,00	376,69	753,38	2	753,37
	2014	111 02 99	2	2014	1 508,23	25,00	Geral	377,06	0,00	377,06	754,12	2	754,11
	2015	106 01 99	2	2015	17,50	12,50	Específica	0,00	0,00	2,18	2,18	7	15,32
	2015	105 03 99	3	2015	5 897,88	14,28	Específica	0,00	5 897,88	0,00	5 897,88	0	0,00
	2015	109 03 99	11	2015	163,16	14,28	Específica	0,00	0,00	26,13	26,13	6	157,03
	2015	107 01 13	3	2015	373,85	100,00	Específica	0,00	0,00	373,85	373,85	0	0,00
	2015	107 01 13	1	2015	890,40	12,50	Específica	0,00	222,80	111,30	333,90	5	556,50
	2015	107 01 13	39	2015	868,41	12,50	Específica	0,00	0,00	108,63	108,63	7	759,78
	2015	107 01 13	1	2015	244,89	12,50	Geral	0,00	0,00	30,61	30,61	7	214,28
	2015	107 05 03	2	2015	897,75	12,50	Específica	0,00	785,53	112,22	897,75	0	0,00



Município de Ovar

Mapa síntese por conta

Ano: 2015

Classificação patrimonial	Ano início utilização	GH	Nº de bens	Ano económico	Valor bruto	Taxa	Tipo de Taxa	Amortizações de exercícios anteriores	Amortizações extraordinárias	Amortizações do exercício	Amortizações acumuladas	Anos de vida esperada	Valor patrimonial líquido
42501	2015	107 05 03	4	2015	13 509,11	12,50	Específica	0,00	5 085,92	1 688,63	6 754,55	4	6 754,56
	2015	107 05 03	7	2015	12 727,99	12,50	Específica	0,00	3 182,00	1 591,00	4 773,00	5	7 954,99
	2015	107 05 03	11	2015	1 251,25	12,50	Específica	0,00	0,00	156,43	156,43	7	1 094,82
	2015	107 07 01	1	2015	12,86	14,28	Específica	0,00	0,00	1,84	1,84	6	11,02
	2015	107 07 08	1	2015	3,50	12,50	Específica	0,00	0,00	0,44	0,44	7	3,06
	2015	109 03 03	2	2015	120,00	20,00	Específica	0,00	0,00	24,00	24,00	4	96,00
	2015	109 03 99	1	2015	6 191,64	12,50	Específica	0,00	2 321,87	773,96	3 095,83	4	3 095,81
	2015	109 03 99	1	2015	276,66	12,50	Específica	0,00	69,17	34,58	103,75	5	172,91
	2015	109 03 99	3	2015	149,82	12,50	Específica	0,00	0,00	18,71	18,71	7	130,91
	2015	110 20 04	1	2015	131,25	12,50	Específica	0,00	0,00	16,41	16,41	7	114,84
	2015	111 02 01	1	2015	160,49	100,00	Específica	0,00	0,00	150,49	150,49	0	0,00
	2015	111 02 01	43	2015	12 476,77	25,00	Específica	0,00	0,00	3 119,28	3 119,28	3	9 357,51
	2015	111 03 05	3	2015	464,70	100,00	Específica	0,00	0,00	464,70	464,70	0	0,00
	2015	111 03 05	3	2015	981,96	14,28	Geral	0,00	0,00	140,22	140,22	6	841,74
	2015	112 01 99	3	2015	11,25	25,00	Específica	0,00	0,00	2,82	2,82	3	8,43
	2015	118 04 01	21	2015	647,49	12,50	Específica	0,00	0,00	81,02	81,02	7	566,47
	2015	118 07 99	4	2015	52 979,54	12,50	Específica	0,00	48 357,10	6 822,44	52 979,54	0	0,00
	2015	118 07 99	10	2015	13 585,09	12,50	Específica	0,00	5 094,41	1 698,13	6 792,54	4	6 792,55
	2015	118 07 99	20	2015	39 082,72	12,50	Específica	0,00	9 770,72	4 885,35	14 656,07	3	24 426,65
	2015	118 07 99	36	2015	2 970,61	12,50	Específica	0,00	0,00	371,39	371,39	7	2 599,22



Município de Ovar

Mapa síntese por conta

Ano: 2015

Classificação patrimonial	Ano início utilização	GH	Nº de bens	Ano económico	Valor bruto	Taxa	Tipo de Taxa	Amortizações de exercícios anteriores	Amortizações extraordinárias	Amortizações do exercício	Amortizações acumuladas	Anos de vida esperada	Valor patrimonial líquido
42501	2015	107 05 08	20	2015	3 667,62	12,50	Específica	0,00	0,00	483,48	483,48	7	3 384,14
	2015	107 08 99	1	2015	17,14	14,28	Específica	0,00	0,00	2,45	2,45	6	14,69
Totais da conta 42501:			1102		558 475,11			383 345,74	78 697,52	24 510,88	486 754,14		71 720,97
42601	1977	101 01 07	1	2002	0,00	25,00	Geral	0,00	0,00	0,00	0,00	0	0,00
	1977	101 01 99	2	2002	0,00	25,00	Geral	0,00	0,00	0,00	0,00	0	0,00
	1977	102 01 13	1	2002	40,00	12,50	Geral	40,00	0,00	0,00	40,00	0	0,00
	1983	101 01 02	1	2002	0,00	25,00	Geral	0,00	0,00	0,00	0,00	0	0,00
	1984	103 01 01	1	2002	1 287,97	12,50	Geral	1 287,97	0,00	0,00	1 287,97	0	0,00
	1984	103 01 10	1	2002	1 336,93	12,50	Geral	1 336,93	0,00	0,00	1 336,93	0	0,00
	1995	101 01 07	1	2002	0,00	25,00	Geral	0,00	0,00	0,00	0,00	0	0,00
	1995	103 01 01	2	2002	298,47	12,50	Geral	298,47	0,00	0,00	298,47	0	0,00
	1995	103 01 05	9	2002	710,53	12,50	Geral	710,53	0,00	0,00	710,53	0	0,00
	1995	103 01 10	1	2002	748,98	12,50	Geral	748,98	0,00	0,00	748,98	0	0,00
	1995	103 01 12	1	2015	186,46	12,50	Específica	0,00	186,46	0,00	186,46	0	0,00
	1995	103 01 12	1	2002	0,00	12,50	Geral	0,00	0,00	0,00	0,00	0	0,00
	1995	103 02 06	1	2002	0,00	20,00	Geral	0,00	0,00	0,00	0,00	0	0,00
	1996	101 01 07	1	2002	0,00	25,00	Geral	0,00	0,00	0,00	0,00	0	0,00
	1996	101 01 23	1	2002	0,00	25,00	Geral	0,00	0,00	0,00	0,00	0	0,00
	1996	102 01 12	1	2002	1 634,06	20,00	Geral	1 634,06	0,00	0,00	1 634,06	0	0,00
	1996	103 01 01	9	2002	1 282,22	12,60	Geral	1 282,22	0,00	0,00	1 282,22	0	0,00



Município de Ovar

Mapa síntese por conta

Ano: 2015

Classificação patrimonial	Ano início utilização	GH	Nº de bens	Ano económico	Valor bruto	Taxa	Tipo de Taxa	Amortizações de exercícios anteriores	Amortizações extraordinárias	Amortizações do exercício	Amortizações acumuladas	Anos de vida esperada	Valor patrimonial líquido
42801	1995	103 01 04	3	2002	102,13	12,50	Geral	102,13	0,00	0,00	102,13	0	0,00
	1996	103 01 05	10	2002	6 301,68	12,50	Geral	6 301,68	0,00	0,00	6 301,68	0	0,00
	1996	103 01 08	2	2002	655,37	12,50	Geral	655,37	0,00	0,00	655,37	0	0,00
	1996	103 01 10	4	2002	545,08	12,50	Geral	545,08	0,00	0,00	545,08	0	0,00
	1996	103 01 12	3	2015	646,63	12,50	Específica	0,00	646,63	0,00	646,63	0	0,00
	1996	103 01 12	4	2002	197,25	12,50	Geral	197,25	0,00	0,00	197,25	0	0,00
	1996	103 01 99	8	2002	206,96	12,50	Geral	206,96	0,00	0,00	206,96	0	0,00
	1996	103 02 04	1	2002	119,64	20,00	Geral	119,64	0,00	0,00	119,64	0	0,00
	1996	103 02 11	1	2002	0,00	20,00	Geral	0,00	0,00	0,00	0,00	0	0,00
	1996	107 01 06	1	2002	108,55	12,50	Geral	108,55	0,00	0,00	108,55	0	0,00
	1996	107 01 21	1	2002	0,00	12,50	Geral	0,00	0,00	0,00	0,00	0	0,00
	1996	107 03 03	3	2002	354,12	12,50	Geral	354,12	0,00	0,00	354,12	0	0,00
	1997	101 01 02	3	2002	0,00	25,00	Geral	0,00	0,00	0,00	0,00	0	0,00
	1997	101 01 20	2	2002	0,00	25,00	Geral	0,00	0,00	0,00	0,00	0	0,00
	1997	101 01 23	1	2002	2 856,70	0,00	Específica	2 429,14	0,00	0,00	2 429,14	0	227,56
	1997	101 01 99	2	2002	0,00	25,00	Geral	0,00	0,00	0,00	0,00	0	0,00
	1997	103 01 01	12	2002	2 144,69	12,50	Geral	2 144,69	0,00	0,00	2 144,69	0	0,00
	1997	103 01 04	5	2002	0,00	12,50	Geral	0,00	0,00	0,00	0,00	0	0,00
	1997	103 01 05	24	2002	2 119,01	12,50	Geral	2 119,01	0,00	0,00	2 119,01	0	0,00
	1997	103 01 08	4	2002	1 020,60	12,50	Geral	1 020,60	0,00	0,00	1 020,60	0	0,00

Handwritten notes and signatures in blue ink on the right side of the page, including the number '99' and various initials and signatures.



Município de Ovar

Mapa síntese por conta

Ano: 2015

Classificação patrimonial	Ano início utilização	GH	Nº de bens	Ano económico	Valor bruto	Taxa	Tipo de Taxa	Amortizações de exercícios anteriores	Amortizações extraordinárias	Amortizações do exercício	Amortizações acumuladas	Anos de vida esperada	Valor patrimonial líquido
42801	1997	103 01 10	3	2002	1 118,77	12,50	Geral	1 118,77	0,00	0,00	1 118,77	0	0,00
	1997	103 01 12	5	2015	1 718,64	12,50	Específica	0,00	1 718,64	0,00	1 718,64	0	0,00
	1997	103 01 12	5	2002	0,00	12,50	Geral	0,00	0,00	0,00	0,00	0	0,00
	1997	103 01 99	1	2002	525,23	12,50	Geral	525,23	0,00	0,00	525,23	0	0,00
	1997	103 02 04	1	2002	107,96	20,00	Geral	107,96	0,00	0,00	107,96	0	0,00
	1997	104 07 99	1	2002	61,28	12,50	Geral	61,28	0,00	0,00	61,28	0	0,00
	1997	107 01 06	2	2002	217,10	12,50	Geral	217,10	0,00	0,00	217,10	0	0,00
	1997	107 01 21	5	2002	0,00	12,50	Geral	0,00	0,00	0,00	0,00	0	0,00
	1997	107 05 02	6	2002	257,95	12,50	Geral	257,95	0,00	0,00	257,95	0	0,00
	1997	107 06 02	1	2002	159,82	14,28	Geral	159,82	0,00	0,00	159,82	0	0,00
	1997	107 06 03	1	2002	151,13	14,28	Geral	151,13	0,00	0,00	151,13	0	0,00
	1998	101 01 99	12	2002	0,00	25,00	Geral	0,00	0,00	0,00	0,00	0	0,00
	1998	102 01 12	1	2002	0,00	20,00	Geral	0,00	0,00	0,00	0,00	0	0,00
	1998	102 01 13	3	2002	42,02	12,50	Geral	42,02	0,00	0,00	42,02	0	0,00
	1998	103 01 01	11	2002	2 619,77	12,50	Geral	2 619,77	0,00	0,00	2 619,77	0	0,00
	1998	103 01 04	1	2015	204,26	12,50	Específica	0,00	204,26	0,00	204,26	0	0,00
	1998	103 01 04	9	2002	650,80	12,50	Geral	650,80	0,00	0,00	650,80	0	0,00
	1998	103 01 05	6	2002	761,59	12,50	Geral	761,59	0,00	0,00	761,59	0	0,00
	1998	103 01 10	2	2002	353,19	12,50	Geral	353,19	0,00	0,00	353,19	0	0,00
	1998	103 01 12	3	2015	927,93	12,50	Específica	0,00	927,93	0,00	927,93	0	0,00



Município de Ovar

Mapa síntese por conta

Ano: 2015

Classificação patrimonial	Ano início utilização	GH	Nº de bens	Ano económico	Valor bruto	Taxa	Tipo de Taxa	Amortizações de exercícios anteriores	Amortizações extraordinárias	Amortizações do exercício	Amortizações acumuladas	Anos de vida esperada	Valor patrimonial líquido
42601	1998	103 01 12	10	2002	1 678,45	12,50	Geral	1 678,45	0,00	0,00	1 678,45	0	0,00
	1998	103 01 99	3	2015	1 969,45	12,50	Específica	0,00	1 969,45	0,00	1 969,45	0	0,00
	1998	103 01 99	3	2002	469,59	12,50	Geral	469,59	0,00	0,00	469,59	0	0,00
	1998	103 02 04	2	2002	88,04	20,00	Geral	88,04	0,00	0,00	88,04	0	0,00
	1998	103 03 01	1	2002	0,00	20,00	Geral	0,00	0,00	0,00	0,00	0	0,00
	1998	107 01 06	1	2002	108,55	12,50	Geral	108,55	0,00	0,00	108,55	0	0,00
	1998	107 02 16	1	2002	329,73	33,33	Geral	329,73	0,00	0,00	329,73	0	0,00
	1998	107 04 04	1	2002	274,34	12,50	Geral	274,34	0,00	0,00	274,34	0	0,00
	1998	107 05 02	2	2002	119,72	12,50	Geral	119,72	0,00	0,00	119,72	0	0,00
	1999	101 01 02	7	2002	2 486,10	25,00	Geral	2 486,10	0,00	0,00	2 486,10	0	0,00
	1999	101 01 07	6	2002	0,00	25,00	Geral	0,00	0,00	0,00	0,00	0	0,00
	1999	101 01 99	1	2002	0,00	25,00	Geral	0,00	0,00	0,00	0,00	0	0,00
	1999	102 01 12	1	2002	0,00	20,00	Geral	0,00	0,00	0,00	0,00	0	0,00
	1999	103 01 01	2	2015	403,26	12,50	Específica	0,00	403,26	0,00	403,26	0	0,00
	1999	103 01 01	11	2002	2 100,35	12,50	Geral	2 100,35	0,00	0,00	2 100,35	0	0,00
	1999	103 01 04	5	2002	686,30	12,50	Geral	686,30	0,00	0,00	686,30	0	0,00
	1999	103 01 05	19	2002	4 288,68	12,50	Geral	4 288,68	0,00	0,00	4 288,68	0	0,00
	1999	103 01 05	1	2002	135,56	25,00	Específica	135,56	0,00	0,00	135,56	0	0,00
	1999	103 01 10	1	2002	416,10	12,50	Geral	416,10	0,00	0,00	416,10	0	0,00
	1999	103 01 12	11	2015	1 005,54	12,50	Específica	0,00	1 005,54	0,00	1 005,54	0	0,00



Município de Ovar

Mapa síntese por conta

Ano: 2015

Classificação patrimonial	Ano início utilização	GH	Nº de bens	Ano económico	Valor bruto	Taxa	Tipo de Taxa	Amortizações de exercícios anteriores	Amortizações extraordinárias	Amortizações do exercício	Amortizações acumuladas	Anos de vida esperada	Valor patrimonial líquido
42601	1999	103 01 12	11	2002	2 635,76	12,50	Geral	2 635,76	0,00	0,00	2 635,76	0	0,00
	1999	103 01 99	4	2002	564,05	12,50	Geral	564,05	0,00	0,00	564,05	0	0,00
	1999	103 02 04	2	2002	0,00	20,00	Geral	0,00	0,00	0,00	0,00	0	0,00
	1999	103 03 01	1	2002	0,00	20,00	Geral	0,00	0,00	0,00	0,00	0	0,00
	1999	107 01 06	3	2002	325,65	12,50	Geral	325,65	0,00	0,00	325,65	0	0,00
	1999	107 01 99	1	2002	27,42	12,50	Geral	27,42	0,00	0,00	27,42	0	0,00
	2000	101 01 02	2	2002	0,00	25,00	Geral	0,00	0,00	0,00	0,00	0	0,00
	2000	101 01 07	6	2002	0,00	25,00	Geral	0,00	0,00	0,00	0,00	0	0,00
	2000	101 01 13	3	2002	0,00	25,00	Geral	0,00	0,00	0,00	0,00	0	0,00
	2000	101 02 03	1	2002	0,00	33,33	Geral	0,00	0,00	0,00	0,00	0	0,00
	2000	102 01 12	1	2002	0,00	20,00	Geral	0,00	0,00	0,00	0,00	0	0,00
	2000	102 01 13	6	2002	217,08	12,50	Geral	217,08	0,00	0,00	217,08	0	0,00
	2000	102 01 99	1	2002	107,67	14,28	Geral	107,67	0,00	0,00	107,67	0	0,00
	2000	103 01 01	13	2002	2 983,93	12,50	Geral	2 983,93	0,00	0,00	2 983,93	0	0,00
	2000	103 01 04	13	2002	1 644,38	12,50	Geral	1 644,38	0,00	0,00	1 644,38	0	0,00
	2000	103 01 05	84	2002	11 740,49	12,50	Geral	11 740,49	0,00	0,00	11 740,49	0	0,00
	2000	103 01 06	1	2002	42,02	12,50	Geral	42,02	0,00	0,00	42,02	0	0,00
	2000	103 01 07	2	2002	0,00	12,50	Geral	0,00	0,00	0,00	0,00	0	0,00
	2000	103 01 10	4	2002	1 410,81	12,50	Geral	1 410,81	0,00	0,00	1 410,81	0	0,00
	2000	103 01 12	1	2015	337,31	12,50	Específica	0,00	337,31	0,00	337,31	0	0,00



Município de Ovar

Mapa síntese por conta

Ano: 2015

Classificação patrimonial	Ano início utilização	GH	Nº de bens	Ano económico	Valor bruto	Taxa	Tipo de Taxa	Amortizações de exercícios anteriores	Amortizações extraordinárias	Amortizações do exercício	Amortizações acumuladas	Anos de vida esperada	Valor patrimonial líquido
42601	2000	103 01 12	26	2002	4 382,12	12,50	Geral	4 382,12	0,00	0,00	4 382,12	0	0,00
	2000	103 01 99	2	2002	590,89	12,50	Geral	590,89	0,00	0,00	590,89	0	0,00
	2000	103 02 04	2	2002	110,01	20,00	Geral	110,01	0,00	0,00	110,01	0	0,00
	2000	103 02 09	1	2002	0,00	20,00	Geral	0,00	0,00	0,00	0,00	0	0,00
	2000	103 02 11	1	2002	172,16	20,00	Geral	172,16	0,00	0,00	172,16	0	0,00
	2000	106 03 17	1	2002	0,00	14,28	Geral	0,00	0,00	0,00	0,00	0	0,00
	2000	106 03 18	1	2002	743,21	14,28	Geral	743,21	0,00	0,00	743,21	0	0,00
	2000	106 03 99	1	2002	446,92	14,28	Geral	446,92	0,00	0,00	446,92	0	0,00
	2000	107 01 06	6	2002	319,92	12,50	Geral	319,92	0,00	0,00	319,92	0	0,00
	2000	107 01 17	2	2002	323,90	12,50	Geral	323,90	0,00	0,00	323,90	0	0,00
	2000	107 01 20	1	2002	241,08	12,50	Geral	241,08	0,00	0,00	241,08	0	0,00
	2000	107 01 21	10	2002	0,00	12,50	Geral	0,00	0,00	0,00	0,00	0	0,00
	2000	107 03 03	6	2002	604,30	12,50	Geral	604,30	0,00	0,00	604,30	0	0,00
	2000	107 04 15	2	2002	50,59	12,50	Geral	50,59	0,00	0,00	50,59	0	0,00
	2000	107 06 02	9	2002	608,44	12,50	Geral	608,44	0,00	0,00	608,44	0	0,00
	2000	107 06 02	1	2002	2 646,60	14,28	Geral	2 646,60	0,00	0,00	2 646,60	0	0,00
	2000	107 06 03	3	2002	0,00	14,28	Geral	0,00	0,00	0,00	0,00	0	0,00
	2000	107 06 04	1	2002	1 021,29	12,50	Geral	1 021,29	0,00	0,00	1 021,29	0	0,00
	2000	107 06 05	2	2002	3 478,21	12,50	Geral	3 478,21	0,00	0,00	3 478,21	0	0,00
	2000	107 06 99	2	2002	0,00	14,28	Geral	0,00	0,00	0,00	0,00	0	0,00

Handwritten notes and signatures in blue ink:
 K 9M
 A
 d
 AM
 Vitor
 de
 A
 M



Município de Ovar

Mapa síntese por conta

Ano: 2015

Classificação patrimonial	Ano início utilização	GH	Nº de bens	Ano económico	Valor bruto	Taxa	Tipo de Taxa	Amortizações de exercícios anteriores	Amortizações extraordinárias	Amortizações do exercício	Amortizações acumuladas	Anos de vida esperada	Valor patrimonial líquido
42601	2001	101 01 02	1	2002	1 300,01	0,00	Específica	1 250,00	0,00	0,00	1 250,00	0	50,01
	2001	101 01 02	86	2002	12 000,00	25,00	Geral	12 000,00	0,00	0,00	12 000,00	0	0,00
	2001	101 01 02	1	2002	0,00	100,00	Específica	0,00	0,00	0,00	0,00	0	0,00
	2001	101 01 04	1	2002	0,00	25,00	Geral	0,00	0,00	0,00	0,00	0	0,00
	2001	101 01 06	1	2002	0,00	25,00	Geral	0,00	0,00	0,00	0,00	4	0,00
	2001	101 01 07	43	2002	2 418,42	25,00	Geral	2 418,42	0,00	0,00	2 418,42	0	0,00
	2001	101 01 09	1	2002	0,00	25,00	Geral	0,00	0,00	0,00	0,00	4	0,00
	2001	101 01 13	90	2002	1 950,00	25,00	Geral	1 950,00	0,00	0,00	1 950,00	0	0,00
	2001	101 01 13	2	2002	0,00	25,00	Geral	0,00	0,00	0,00	0,00	4	0,00
	2001	101 01 19	1	2002	0,00	25,00	Geral	0,00	0,00	0,00	0,00	0	0,00
	2001	101 01 20	4	2002	340,00	25,00	Geral	340,00	0,00	0,00	340,00	0	0,00
	2001	101 01 21	89	2002	25,00	25,00	Geral	25,00	0,00	0,00	25,00	0	0,00
	2001	101 01 22	5	2002	0,00	25,00	Geral	0,00	0,00	0,00	0,00	0	0,00
	2001	101 01 99	50	2002	1 500,37	25,00	Geral	1 500,37	0,00	0,00	1 500,37	0	0,00
	2001	101 01 99	1	2002	0,00	100,00	Específica	0,00	0,00	0,00	0,00	0	0,00
	2001	101 01 99	1	2002	0,00	25,00	Geral	0,00	0,00	0,00	0,00	4	0,00
	2001	101 02 02	1	2002	0,00	33,33	Geral	0,00	0,00	0,00	0,00	0	0,00
	2001	101 02 03	2	2002	0,00	33,33	Geral	0,00	0,00	0,00	0,00	0	0,00
	2001	101 02 99	2	2002	0,00	33,33	Geral	0,00	0,00	0,00	0,00	0	0,00
	2001	102 01 01	1	2002	0,00	12,50	Geral	0,00	0,00	0,00	0,00	0	0,00



Município de Ovar

Mapa síntese por conta

Ano: 2015

Classificação patrimonial	Ano início utilização	GH	Nº de bens	Ano económico	Valor bruto	Taxa	Tipo de Taxa	Amortizações de exercícios anteriores	Amortizações extraordinárias	Amortizações do exercício	Amortizações acumuladas	Anos de vida esperada	Valor patrimonial líquido
42601													
	2001	103 01 12	92	2002	0,00	12,50	Geral	0,00	0,00	0,00	0,00	8	0,00
	2001	103 01 13	3	2002	917,99	12,50	Geral	917,99	0,00	0,00	917,99	8	0,00
	2001	103 01 13	1	2002	1,00	100,00	Específica	1,00	0,00	0,00	1,00	0	0,00
	2001	103 01 13	1	2002	1,00	12,50	Geral	0,52	0,00	0,13	0,65	3	0,35
	2001	103 01 98	2	2002	590,18	12,50	Geral	590,18	0,00	0,00	590,18	0	0,00
	2001	103 01 99	38	2002	28,00	100,00	Específica	28,00	0,00	0,00	28,00	0	0,00
	2001	103 01 99	16	2015	8,00	100,00	Específica	0,00	8,00	0,00	8,00	0	0,00
	2001	103 01 99	1	2002	1,00	12,50	Geral	0,62	0,00	0,19	0,85	3	0,35
	2001	103 01 99	13	2015	0,00	12,50	Específica	0,00	0,00	0,00	0,00	8	0,00
	2001	103 01 99	20	2002	0,00	12,50	Geral	0,00	0,00	0,00	0,00	8	0,00
	2001	103 02 01	1	2002	1,00	100,00	Específica	1,00	0,00	0,00	1,00	0	0,00
	2001	103 02 04	4	2002	317,35	20,00	Geral	317,35	0,00	0,00	317,35	0	0,00
	2001	103 02 04	7	2002	3,00	100,00	Específica	3,00	0,00	0,00	3,00	0	0,00
	2001	103 02 04	4	2002	0,00	20,00	Geral	0,00	0,00	0,00	0,00	5	0,00
	2001	103 02 06	1	2002	1,00	20,00	Geral	0,80	0,00	0,20	1,00	0	0,00
	2001	103 02 06	1	2002	0,00	100,00	Específica	0,00	0,00	0,00	0,00	0	0,00
	2001	103 02 06	8	2002	0,00	20,00	Geral	0,00	0,00	0,00	0,00	5	0,00
	2001	103 02 10	4	2002	4,00	100,00	Específica	4,00	0,00	0,00	4,00	0	0,00
	2001	103 02 10	1	2002	0,00	12,50	Geral	0,00	0,00	0,00	0,00	8	0,00
	2001	103 02 11	1	2002	0,00	100,00	Específica	0,00	0,00	0,00	0,00	0	0,00

Handwritten signature and initials in blue ink.

Handwritten signature and initials in blue ink.



Município de Ovar

Mapa síntese por conta

Ano: 2015

Classificação patrimonial	Ano início utilização	GH	Nº de bens	Ano económico	Valor bruto	Taxa	Tipo de Taxa	Amortizações de exercícios anteriores	Amortizações extraordinárias	Amortizações do exercício	Amortizações acumuladas	Anos de vida esperada	Valor patrimonial líquido
42601													
	2001	103 03 01	2	2002	0,00	20,00	Geral	0,00	0,00	0,00	0,00	5	0,00
	2001	103 03 03	1	2002	274,28	20,00	Geral	274,28	0,00	0,00	274,28	0	0,00
	2001	103 03 03	1	2002	1,00	100,00	Específica	1,00	0,00	0,00	1,00	0	0,00
	2001	103 03 05	1	2002	1,00	100,00	Específica	1,00	0,00	0,00	1,00	0	0,00
	2001	103 03 06	1	2002	0,00	20,00	Geral	0,00	0,00	0,00	0,00	5	0,00
	2001	104 07 14	3	2002	3,00	100,00	Específica	3,00	0,00	0,00	3,00	0	0,00
	2001	104 07 14	12	2002	0,00	12,50	Geral	0,00	0,00	0,00	0,00	8	0,00
	2001	104 07 17	6	2002	0,00	16,66	Geral	0,00	0,00	0,00	0,00	8	0,00
	2001	104 07 89	3	2002	2,00	100,00	Específica	2,00	0,00	0,00	2,00	0	0,00
	2001	104 07 99	3	2002	0,00	12,50	Geral	0,00	0,00	0,00	0,00	8	0,00
	2001	105 06 12	1	2002	0,00	14,28	Geral	0,00	0,00	0,00	0,00	0	0,00
	2001	105 06 13	1	2002	53,87	12,50	Geral	53,87	0,00	0,00	53,87	0	0,00
	2001	105 06 19	1	2002	0,00	20,00	Geral	0,00	0,00	0,00	0,00	0	0,00
	2001	108 01 03	1	2002	0,00	12,50	Geral	0,00	0,00	0,00	0,00	8	0,00
	2001	108 01 14	2	2002	2,00	100,00	Específica	2,00	0,00	0,00	2,00	0	0,00
	2001	106 01 14	1	2002	0,00	12,50	Geral	0,00	0,00	0,00	0,00	8	0,00
	2001	108 02 02	13	2002	0,00	20,00	Geral	0,00	0,00	0,00	0,00	5	0,00
	2001	108 02 06	122	2002	0,00	12,50	Geral	0,00	0,00	0,00	0,00	8	0,00
	2001	106 02 15	1	2002	0,00	12,50	Geral	0,00	0,00	0,00	0,00	8	0,00
	2001	106 02 15	5	2002	0,00	12,50	Geral	0,00	0,00	0,00	0,00	8	0,00



Município de Ovar

Mapa síntese por conta

Ano: 2015

Classificação patrimonial	Ano início utilização	GH	Nº de bens	Ano económico	Valor bruto	Taxa	Tipo de Taxa	Amortizações de exercícios anteriores	Amortizações extraordinárias	Amortizações do exercício	Amortizações acumuladas	Anos de vida esperada	Valor patrimonial líquido
42601	2001	106 02 99	3	2002	0,00	12,50	Geral	0,00	0,00	0,00	0,00	8	0,00
	2001	106 03 05	1	2002	1,00	100,00	Específica	1,00	0,00	0,00	1,00	0	0,00
	2001	106 03 17	1	2002	0,00	14,28	Geral	0,00	0,00	0,00	0,00	7	0,00
	2001	106 03 18	1	2002	1,00	100,00	Específica	1,00	0,00	0,00	1,00	0	0,00
	2001	106 03 99	1	2002	0,00	14,28	Geral	0,00	0,00	0,00	0,00	0	0,00
	2001	106 03 99	7	2002	0,00	14,28	Geral	0,00	0,00	0,00	0,00	7	0,00
	2001	106 06 02	1	2002	1,00	0,00	Geral	0,00	0,00	0,00	0,00	0	1,00
	2001	106 06 25	1	2002	1,00	0,00	Geral	0,00	0,00	0,00	0,00	0	1,00
	2001	107 01 02	1	2002	0,00	12,50	Geral	0,00	0,00	0,00	0,00	8	0,00
	2001	107 01 06	2	2002	74,14	12,50	Geral	74,14	0,00	0,00	74,14	0	0,00
	2001	107 01 06	13	2002	12,00	100,00	Específica	12,00	0,00	0,00	12,00	0	0,00
	2001	107 01 06	6	2002	0,00	12,50	Geral	0,00	0,00	0,00	0,00	8	0,00
	2001	107 01 07	1	2002	0,00	12,50	Geral	0,00	0,00	0,00	0,00	8	0,00
	2001	107 01 16	5	2002	0,00	12,50	Geral	0,00	0,00	0,00	0,00	8	0,00
	2001	107 01 17	4	2002	196,67	12,50	Geral	196,67	0,00	0,00	196,67	0	0,00
	2001	107 01 21	19	2002	1,00	100,00	Específica	1,00	0,00	0,00	1,00	0	0,00
	2001	107 01 21	1	2002	0,00	14,28	Específica	0,00	0,00	0,00	0,00	3	0,00
	2001	107 01 21	10	2002	0,00	12,50	Geral	0,00	0,00	0,00	0,00	4	0,00
	2001	107 01 21	6	2002	0,00	12,50	Geral	0,00	0,00	0,00	0,00	8	0,00
	2001	107 01 23	1	2015	0,00	12,50	Específica	0,00	0,00	0,00	0,00	8	0,00

[Handwritten signatures and initials in blue ink, including 'Vite', 'BC', and 'M']



Município de Ovar

Mapa síntese por conta

Ano: 2015

Classificação patrimonial	Ano início utilização	GH	Nº de bens	Ano económico	Valor bruto	Taxa	Tipo de Taxa	Amortizações de exercícios anteriores	Amortizações extraordinárias	Amortizações do exercício	Amortizações acumuladas	Anos de vida esperada	Valor patrimonial líquido
42601	2001	107 01 23	1	2002	0,00	12,50	Geral	0,00	0,00	0,00	0,00	8	0,00
	2001	107 01 99	1	2002	1,00	100,00	Específica	1,00	0,00	0,00	1,00	0	0,00
	2001	107 01 99	7	2002	0,00	12,50	Geral	0,00	0,00	0,00	0,00	8	0,00
	2001	107 02 06	1	2002	0,00	100,00	Específica	0,00	0,00	0,00	0,00	0	0,00
	2001	107 02 06	12	2002	0,00	12,50	Geral	0,00	0,00	0,00	0,00	8	0,00
	2001	107 02 15	5	2002	0,00	12,50	Geral	0,00	0,00	0,00	0,00	8	0,00
	2001	107 02 99	1	2002	32,09	12,50	Geral	32,09	0,00	0,00	32,09	0	0,00
	2001	107 02 99	1	2002	1,00	100,00	Específica	1,00	0,00	0,00	1,00	0	0,00
	2001	107 03 03	10	2002	10,00	100,00	Específica	10,00	0,00	0,00	10,00	0	0,00
	2001	107 03 03	1	2002	1,00	12,50	Geral	0,52	0,00	0,13	0,65	3	0,35
	2001	107 03 03	13	2002	0,00	12,50	Geral	0,00	0,00	0,00	0,00	8	0,00
	2001	107 04 01	2	2002	2 830,43	12,50	Geral	2 830,43	0,00	0,00	2 830,43	0	0,00
	2001	107 04 04	2	2002	483,84	12,50	Geral	483,84	0,00	0,00	483,84	0	0,00
	2001	107 04 14	1	2002	1,00	100,00	Específica	1,00	0,00	0,00	1,00	0	0,00
	2001	107 04 14	1	2002	0,00	12,50	Geral	0,00	0,00	0,00	0,00	8	0,00
	2001	107 04 15	11	2002	8,00	100,00	Específica	8,00	0,00	0,00	8,00	0	0,00
	2001	107 04 15	1	2002	1,00	12,50	Geral	0,52	0,00	0,13	0,65	3	0,35
	2001	107 04 15	2	2002	0,00	12,50	Geral	0,00	0,00	0,00	0,00	8	0,00
	2001	107 05 02	16	2002	10,00	100,00	Específica	10,00	0,00	0,00	10,00	0	0,00
	2001	107 05 02	1	2002	0,00	12,50	Geral	0,00	0,00	0,00	0,00	8	0,00



Município de Ovar
Mapa síntese por conta

Ano: 2015

Classificação patrimonial	Ano início utilização	GH	Nº de bens	Ano económico	Valor bruto	Taxa	Tipo de Taxa	Amortizações de exercícios anteriores	Amortizações extraordinárias	Amortizações do exercício	Amortizações acumuladas	Anos de vida esperada	Valor patrimonial líquido
42801	2001	107 05 15	1	2002	54,86	12,50	Geral	54,86	0,00	0,00	54,86	0	0,00
	2001	107 06 04	1	2002	0,00	12,50	Geral	0,00	0,00	0,00	0,00	8	0,00
	2001	108 01 99	4	2002	0,00	12,50	Geral	0,00	0,00	0,00	0,00	8	0,00
	2001	108 05 07	2	2002	2,00	100,00	Específica	2,00	0,00	0,00	2,00	0	0,00
	2001	109 03 99	8	2002	8,00	100,00	Específica	8,00	0,00	0,00	8,00	0	0,00
	2001	109 03 99	2	2002	0,00	12,50	Geral	0,00	0,00	0,00	0,00	8	0,00
	2001	112 01 03	1	2002	46,05	25,00	Geral	46,05	0,00	0,00	46,05	0	0,00
	2001	112 03 99	1	2002	0,00	20,00	Geral	0,00	0,00	0,00	0,00	5	0,00
	2001	104 05 08	1	2002	0,00	20,00	Geral	0,00	0,00	0,00	0,00	5	0,00
	2002	101 01 02	15	2002	6 012,21	25,00	Geral	6 012,21	0,00	0,00	6 012,21	0	0,00
	2002	101 01 02	7	2002	0,00	100,00	Específica	0,00	0,00	0,00	0,00	0	0,00
	2002	101 01 03	6	2002	0,00	25,00	Geral	0,00	0,00	0,00	0,00	0	0,00
	2002	101 01 07	9	2002	275,83	25,00	Geral	275,83	0,00	0,00	275,83	0	0,00
	2002	101 01 13	13	2002	519,68	25,00	Geral	519,68	0,00	0,00	519,68	0	0,00
	2002	101 01 16	1	2002	0,00	25,00	Geral	0,00	0,00	0,00	0,00	0	0,00
	2002	101 01 20	1	2002	0,00	25,00	Geral	0,00	0,00	0,00	0,00	0	0,00
	2002	101 01 21	1	2002	0,00	25,00	Geral	0,00	0,00	0,00	0,00	0	0,00
	2002	101 01 21	3	2002	0,00	25,00	Geral	0,00	0,00	0,00	0,00	4	0,00
	2002	101 01 99	6	2002	7 181,65	25,00	Geral	7 181,65	0,00	0,00	7 181,65	0	0,00
	2002	101 01 99	2	2002	0,00	25,00	Geral	0,00	0,00	0,00	0,00	4	0,00

Handwritten notes and signatures in blue ink on the right side of the page, including the number '499' at the top and various initials and signatures below.



Município de Ovar
Mapa síntese por conta

Ano: 2015

Classificação patrimonial	Ano início utilização	GH	Nº de bens	Ano económico	Valor bruto	Taxa	Tipo de Taxa	Amortizações de exercícios anteriores	Amortizações extraordinárias	Amortizações do exercício	Amortizações acumuladas	Anos de vida esperada	Valor patrimonial líquido
42801	2002	101 02 02	7	2002	0,00	33,33	Geral	0,00	0,00	0,00	0,00	0	0,00
	2002	101 02 03	7	2002	0,00	33,33	Geral	0,00	0,00	0,00	0,00	0	0,00
	2002	101 02 99	7	2002	0,00	33,33	Geral	0,00	0,00	0,00	0,00	0	0,00
	2002	102 01 99	1	2002	0,00	14,28	Geral	0,00	0,00	0,00	0,00	0	0,00
	2002	103 01 01	11	2002	1 895,57	12,50	Geral	1 895,57	0,00	0,00	1 895,57	0	0,00
	2002	103 01 04	3	2002	0,00	12,50	Geral	0,00	0,00	0,00	0,00	0	0,00
	2002	103 01 05	20	2002	1 540,95	12,50	Geral	1 540,95	0,00	0,00	1 540,95	0	0,00
	2002	103 01 05	1	2002	1,00	100,00	Específica	1,00	0,00	0,00	1,00	0	0,00
	2002	103 01 10	3	2002	747,02	12,50	Geral	747,02	0,00	0,00	747,02	0	0,00
	2002	103 01 12	3	2015	672,51	12,50	Específica	0,00	672,51	0,00	672,51	0	0,00
	2002	103 01 12	8	2002	479,29	12,50	Geral	479,29	0,00	0,00	479,29	0	0,00
	2002	103 01 99	2	2002	47,22	12,50	Geral	47,22	0,00	0,00	47,22	0	0,00
	2002	103 02 04	2	2002	0,00	20,00	Geral	0,00	0,00	0,00	0,00	0	0,00
	2002	103 02 08	1	2002	31,86	12,50	Geral	31,86	0,00	0,00	31,86	0	0,00
	2002	103 02 99	1	2002	9 748,01	12,50	Geral	9 748,01	0,00	0,00	9 748,01	0	0,00
	2002	104 08 07	1	2002	0,00	20,00	Geral	0,00	0,00	0,00	0,00	0	0,00
	2002	104 06 19	1	2002	729,74	20,00	Geral	729,74	0,00	0,00	729,74	0	0,00
	2002	104 07 99	2	2002	2 536,98	12,50	Geral	2 536,98	0,00	0,00	2 536,98	0	0,00
	2002	105 06 13	4	2002	48,63	12,50	Geral	48,63	0,00	0,00	48,63	0	0,00
	2002	106 01 99	30	2002	4 718,35	12,50	Geral	4 718,35	0,00	0,00	4 718,35	0	0,00



Município de Ovar

Mapa síntese por conta

Ano: 2015

Classificação patrimonial	Ano início utilização	GH	Nº de bens	Ano económico	Valor bruto	Taxa	Tipo de Taxa	Amortizações de exercícios anteriores	Amortizações extraordinárias	Amortizações do exercício	Amortizações acumuladas	Anos de vida esperada	Valor patrimonial líquido
42801	2002	106 02 99	20	2002	3 209,18	12,50	Genral	3 209,18	0,00	0,00	3 209,18	0	0,00
	2002	106 03 10	1	2002	0,00	20,00	Genral	0,00	0,00	0,00	0,00	0	0,00
	2002	107 01 02	1	2015	281,70	12,50	Especifica	0,00	281,70	0,00	281,70	0	0,00
	2002	107 01 02	3	2002	410,24	12,50	Genral	410,24	0,00	0,00	410,24	0	0,00
	2002	107 01 06	1	2002	100,97	12,50	Genral	100,97	0,00	0,00	100,97	0	0,00
	2002	107 01 07	20	2002	629,11	12,50	Genral	629,11	0,00	0,00	629,11	0	0,00
	2002	107 01 21	3	2002	0,00	12,50	Genral	0,00	0,00	0,00	0,00	0	0,00
	2002	107 01 23	1	2002	140,80	12,50	Genral	140,80	0,00	0,00	140,80	0	0,00
	2002	107 01 99	2	2015	875,31	12,50	Especifica	0,00	875,31	0,00	875,31	0	0,00
	2002	107 01 99	6	2002	1 773,08	12,50	Genral	1 773,08	0,00	0,00	1 773,08	0	0,00
	2002	107 05 02	1	2002	73,82	12,50	Genral	73,82	0,00	0,00	73,82	0	0,00
	2002	107 05 14	2	2002	119,71	12,50	Genral	119,71	0,00	0,00	119,71	0	0,00
	2002	107 05 99	1	2002	0,00	12,50	Genral	0,00	0,00	0,00	0,00	0	0,00
	2002	107 08 99	10	2002	285,12	14,28	Genral	285,12	0,00	0,00	285,12	0	0,00
	2003	101 01 02	22	2003	1 388,73	25,00	Genral	1 388,73	0,00	0,00	1 388,73	0	0,00
	2003	101 01 02	2	2003	0,00	50,00	Especifica	0,00	0,00	0,00	0,00	0	0,00
	2003	101 01 03	3	2003	44,97	25,00	Genral	44,97	0,00	0,00	44,97	0	0,00
	2003	101 01 05	5	2003	153,84	25,00	Genral	153,84	0,00	0,00	153,84	0	0,00
	2003	101 01 06	3	2003	0,00	25,00	Genral	0,00	0,00	0,00	0,00	0	0,00
	2003	101 01 07	2	2015	311,83	25,00	Especifica	0,00	311,83	0,00	311,83	0	0,00

[Handwritten signatures and initials in black and blue ink on the right side of the page]



Município de Ovar

Mapa síntese por conta

Ano: 2015

Classificação patrimonial	Ano início utilização	GH	Nº de bens	Ano económico	Valor bruto	Taxa	Tipo de Taxa	Amortizações de exercícios anteriores	Amortizações extraordinárias	Amortizações do exercício	Amortizações acumuladas	Anos de vida esperada	Valor patrimonial líquido
42801	2003	101 01 07	14	2003	0,00	25,00	Genral	0,00	0,00	0,00	0,00	0	0,00
	2003	101 01 08	13	2003	468,44	25,00	Genral	468,44	0,00	0,00	468,44	0	0,00
	2003	101 01 13	22	2003	1 930,29	25,00	Genral	1 930,29	0,00	0,00	1 930,29	0	0,00
	2003	101 01 13	1	2003	0,00	25,00	Genral	0,00	0,00	0,00	0,00	4	0,00
	2003	101 01 19	2	2003	0,00	25,00	Genral	0,00	0,00	0,00	0,00	0	0,00
	2003	101 01 20	4	2003	0,00	25,00	Genral	0,00	0,00	0,00	0,00	0	0,00
	2003	101 01 21	9	2003	0,00	25,00	Genral	0,00	0,00	0,00	0,00	0	0,00
	2003	101 01 21	1	2003	0,00	100,00	Especifica	0,00	0,00	0,00	0,00	0	0,00
	2003	101 01 89	1	2015	2 285,33	25,00	Especifica	0,00	2 285,33	0,00	2 285,33	0	0,00
	2003	101 01 99	51	2003	754,61	25,00	Genral	754,61	0,00	0,00	754,61	0	0,00
	2003	101 01 99	1	2003	0,00	25,00	Genral	0,00	0,00	0,00	0,00	0	0,00
	2003	101 02 02	10	2003	0,00	33,33	Genral	0,00	0,00	0,00	0,00	0	0,00
	2003	101 02 03	29	2003	0,00	33,33	Genral	0,00	0,00	0,00	0,00	0	0,00
	2003	101 02 06	2	2003	1 160,25	33,33	Genral	1 160,25	0,00	0,00	1 160,25	0	0,00
	2003	101 02 99	5	2003	0,00	33,33	Genral	0,00	0,00	0,00	0,00	0	0,00
	2003	102 01 01	2	2015	1 457,48	12,50	Especifica	0,00	1 457,48	0,00	1 457,48	0	0,00
	2003	102 01 01	3	2003	0,00	12,50	Genral	0,00	0,00	0,00	0,00	0	0,00
	2003	102 01 02	2	2003	82,11	12,50	Genral	82,11	0,00	0,00	82,11	0	0,00
	2003	102 01 12	2	2003	0,00	20,00	Genral	0,00	0,00	0,00	0,00	0	0,00
	2003	102 01 13	1	2015	370,09	12,50	Especifica	0,00	370,09	0,00	370,09	0	0,00



Município de Ovar

Mapa síntese por conta

Ano: 2015

Classificação patrimonial	Ano Início utilização	GH	Nº de bens	Ano económico	Valor bruto	Taxa	Tipo de Taxa	Amortizações de exercícios anteriores	Amortizações extraordinárias	Amortizações do exercício	Amortizações acumuladas	Anos de vida esperada	Valor patrimonial líquido
42801	2003	102 01 13	17	2003	660,61	12,50	Geral	660,61	0,00	0,00	660,61	0	0,00
	2003	102 01 14	1	2003	0,00	25,00	Geral	0,00	0,00	0,00	0,00	0	0,00
	2003	102 01 99	4	2003	130,90	14,28	Geral	130,90	0,00	0,00	130,90	0	0,00
	2007	103 01 01	7	2015	1 829,90	12,50	Específica	0,00	1 829,90	0,00	1 829,90	0	0,00
	2003	103 01 01	49	2003	11 050,03	12,50	Geral	11 050,03	0,00	0,00	11 050,03	0	0,00
	2003	103 01 02	2	2003	376,81	12,50	Geral	376,81	0,00	0,00	376,81	0	0,00
	2003	103 01 04	24	2003	3 658,10	12,50	Geral	3 658,10	0,00	0,00	3 658,10	0	0,00
	2003	103 01 05	10	2015	728,04	12,50	Específica	0,00	728,04	0,00	728,04	0	0,00
	2003	103 01 05	604	2003	21 325,58	12,50	Geral	21 325,58	0,00	0,00	21 325,58	0	0,00
	2003	103 01 08	8	2015	1 628,41	12,50	Específica	0,00	1 628,41	0,00	1 628,41	0	0,00
	2003	103 01 08	4	2003	2 485,34	12,50	Geral	2 485,34	0,00	0,00	2 485,34	0	0,00
	2003	103 01 10	7	2015	2 606,47	12,50	Específica	0,00	2 606,47	0,00	2 606,47	0	0,00
	2003	103 01 10	103	2003	7 696,88	12,50	Geral	7 696,88	0,00	0,00	7 696,88	0	0,00
	2003	103 01 10	1	2003	1,00	100,00	Específica	1,00	0,00	0,00	1,00	0	0,00
	2003	103 01 12	1	2015	259,40	12,50	Específica	0,00	259,40	0,00	259,40	0	0,00
	2003	103 01 12	25	2003	5 397,99	12,50	Geral	5 397,99	0,00	0,00	5 397,99	0	0,00
	2003	103 01 99	10	2015	24 506,82	12,50	Específica	0,00	24 506,82	0,00	24 506,82	0	0,00
	2003	103 01 99	8	2003	2 226,13	12,50	Geral	2 226,13	0,00	0,00	2 226,13	0	0,00
	2003	103 01 99	1	2003	1 000,41	16,67	Específica	1 000,41	0,00	0,00	1 000,41	0	0,00
	2003	103 01 99	1	2003	0,00	100,00	Específica	0,00	0,00	0,00	0,00	0	0,00

Handwritten signatures and initials in blue ink, including 'Vitor' and 'BE'.



Município de Ovar

Mapa síntese por conta

Ano: 2015

Classificação patrimonial	Ano Início utilização	GH	Nº de bens	Ano económico	Valor bruto	Taxa	Tipo de Taxa	Amortizações de exercícios anteriores	Amortizações extraordinárias	Amortizações do exercício	Amortizações acumuladas	Anos de vida esperada	Valor patrimonial líquido
42801	2003	103 01 99	15	2015	1,00	100,00	Específica	0,00	1,00	0,00	1,00	0	0,00
	2003	103 02 99	1	2003	0,00	12,50	Geral	0,00	0,00	0,00	0,00	0	0,00
	2003	103 03 01	1	2003	1 815,70	20,00	Geral	1 815,70	0,00	0,00	1 815,70	0	0,00
	2003	104 06 19	1	2003	0,00	20,00	Geral	0,00	0,00	0,00	0,00	0	0,00
	2003	105 06 99	2	2003	0,00	25,00	Geral	0,00	0,00	0,00	0,00	0	0,00
	2003	108 02 06	270	2003	7 608,60	12,50	Geral	7 608,60	0,00	0,00	7 608,60	0	0,00
	2003	108 02 99	12	2003	1 350,84	12,50	Geral	1 350,84	0,00	0,00	1 350,84	0	0,00
	2003	106 03 07	4	2003	0,00	12,50	Geral	0,00	0,00	0,00	0,00	0	0,00
	2003	106 03 15	1	2003	71,00	20,00	Geral	71,00	0,00	0,00	71,00	0	0,00
	2003	106 03 17	3	2003	465,22	14,28	Geral	465,22	0,00	0,00	465,22	0	0,00
	2003	106 03 18	4	2015	2 275,78	14,28	Específica	0,00	2 275,78	0,00	2 275,78	0	0,00
	2003	106 03 18	2	2003	0,00	14,28	Geral	0,00	0,00	0,00	0,00	0	0,00
	2003	106 03 99	2	2015	332,00	14,28	Específica	0,00	332,00	0,00	332,00	0	0,00
	2003	106 03 99	10	2003	1 275,72	14,28	Geral	1 275,72	0,00	0,00	1 275,72	0	0,00
	2003	107 01 02	3	2003	1 191,84	12,50	Geral	1 191,84	0,00	0,00	1 191,84	0	0,00
	2003	107 01 08	8	2003	664,84	12,50	Geral	664,84	0,00	0,00	664,84	0	0,00
	2003	107 01 06	1	2003	1,00	100,00	Específica	1,00	0,00	0,00	1,00	0	0,00
	2003	107 01 07	50	2003	3 891,29	12,50	Geral	3 891,29	0,00	0,00	3 891,29	0	0,00
	2003	107 01 07	30	2012	2 573,08	12,50	Geral	2 573,08	0,00	0,00	2 573,08	0	0,00
	2003	107 01 16	6	2015	8 053,83	12,50	Específica	0,00	8 053,83	0,00	8 053,83	0	0,00



Município de Ovar

Mapa síntese por conta

Ano: 2015

Classificação patrimonial	Ano início utilização	GH	Nº de bens	Ano económico	Valor bruto	Taxa	Tipo de Taxa	Amortizações de exercícios anteriores	Amortizações extraordinárias	Amortizações do exercício	Amortizações acumuladas	Anos de vida esperada	Valor patrimonial líquido
42601													
	2003	107 01 16	7	2003	1 838,86	12,50	Geral	1 838,86	0,00	0,00	1 838,86	0	0,00
	2003	107 01 16	3	2012	9 215,03	12,50	Geral	9 215,03	0,00	0,00	9 215,03	0	0,00
	2003	107 01 16	1	2003	1 267,58	20,00	Específica	1 267,58	0,00	0,00	1 267,58	0	0,00
	2003	107 01 17	4	2015	800,16	12,50	Específica	0,00	800,16	0,00	800,16	0	0,00
	2003	107 01 17	1	2003	0,00	12,50	Geral	0,00	0,00	0,00	0,00	0	0,00
	2003	107 01 19	4	2003	0,00	12,50	Geral	0,00	0,00	0,00	0,00	0	0,00
	2003	107 01 20	98	2003	5 607,15	12,50	Geral	5 607,15	0,00	0,00	5 607,15	0	0,00
	2003	107 01 20	14	2012	3 538,35	12,50	Geral	3 538,35	0,00	0,00	3 538,35	0	0,00
	2003	107 01 21	21	2003	0,00	12,50	Geral	0,00	0,00	0,00	0,00	0	0,00
	2003	107 01 23	2	2015	638,62	12,50	Específica	0,00	638,62	0,00	638,62	0	0,00
	2003	107 01 23	3	2003	0,00	12,50	Geral	0,00	0,00	0,00	0,00	0	0,00
	2003	107 01 23	1	2012	243,65	12,50	Geral	243,65	0,00	0,00	243,65	0	0,00
	2003	107 01 24	7	2003	1 052,10	12,50	Geral	1 052,10	0,00	0,00	1 052,10	0	0,00
	2003	107 01 24	4	2012	986,12	12,50	Geral	986,12	0,00	0,00	986,12	0	0,00
	2003	107 01 99	1	2015	319,21	12,50	Específica	0,00	319,21	0,00	319,21	0	0,00
	2003	107 01 99	54	2003	3 488,27	12,50	Geral	3 488,27	0,00	0,00	3 488,27	0	0,00
	2003	107 02 06	2	2003	54,64	12,50	Geral	54,64	0,00	0,00	54,64	0	0,00
	2003	107 02 16	1	2003	3 150,28	33,33	Geral	3 150,28	0,00	0,00	3 150,28	0	0,00
	2003	107 02 99	6	2003	0,00	12,50	Geral	0,00	0,00	0,00	0,00	0	0,00
	2003	107 03 03	1	2003	156,10	12,50	Geral	156,10	0,00	0,00	156,10	0	0,00

Handwritten signatures and initials in blue ink, including 'GM', 'A', 'V', 'ZC', and 'M'.



Município de Ovar

Mapa síntese por conta

Ano: 2015

Classificação patrimonial	Ano início utilização	GH	Nº de bens	Ano económico	Valor bruto	Taxa	Tipo de Taxa	Amortizações de exercícios anteriores	Amortizações extraordinárias	Amortizações do exercício	Amortizações acumuladas	Anos de vida esperada	Valor patrimonial líquido
42801													
	2003	107 03 03	3	2003	0,00	12,50	Geral	0,00	0,00	0,00	0,00	0	0,00
	2003	107 04 07	1	2003	0,00	12,50	Geral	0,00	0,00	0,00	0,00	0	0,00
	2003	107 04 14	1	2003	84,63	12,50	Geral	84,63	0,00	0,00	84,63	0	0,00
	2003	107 05 02	16	2003	140,00	12,50	Geral	140,00	0,00	0,00	140,00	0	0,00
	2003	107 06 02	2	2003	1 823,43	14,28	Geral	1 823,43	0,00	0,00	1 823,43	0	0,00
	2003	107 06 03	3	2003	3 015,32	14,28	Geral	3 015,32	0,00	0,00	3 015,32	0	0,00
	2003	107 06 04	5	2003	5 989,79	12,50	Geral	5 989,79	0,00	0,00	5 989,79	0	0,00
	2003	107 06 05	1	2015	1 443,54	12,50	Específica	0,00	1 443,54	0,00	1 443,54	0	0,00
	2003	107 06 05	7	2003	3 604,14	12,50	Geral	3 604,14	0,00	0,00	3 604,14	0	0,00
	2003	107 06 99	1	2003	2 629,19	14,28	Geral	2 629,19	0,00	0,00	2 629,19	0	0,00
	2003	107 08 01	2	2003	0,00	20,00	Geral	0,00	0,00	0,00	0,00	0	0,00
	2003	109 02 04	1	2003	204,26	20,00	Geral	204,26	0,00	0,00	204,26	0	0,00
	2003	109 03 04	1	2003	0,00	20,00	Geral	0,00	0,00	0,00	0,00	0	0,00
	2003	111 03 99	1	2003	1 541,05	14,28	Geral	1 541,05	0,00	0,00	1 541,05	0	0,00
	2003	110 09 99	1	2003	1 680,99	14,28	Geral	1 680,99	0,00	0,00	1 680,99	0	0,00
	2004	101 01 02	31	2004	21 984,13	25,00	Geral	21 984,13	0,00	0,00	21 984,13	0	0,00
	2004	101 01 02	2	2004	951,43	33,33	Específica	951,43	0,00	0,00	951,43	0	0,00
	2004	101 01 02	1	2015	1 657,90	33,33	Específica	0,00	1 657,90	0,00	1 657,90	0	0,00
	2004	101 01 02	1	2004	951,43	50,00	Específica	951,43	0,00	0,00	951,43	0	0,00
	2004	101 01 02	2	2004	856,18	100,00	Específica	856,18	0,00	0,00	856,18	0	0,00



Município de Ovar
Mapa síntese por conta

Ano: 2015

Classificação patrimonial	Ano início utilização	GH	Nº de bens	Ano económico	Valor bruto	Taxa	Tipo de Taxa	Amortizações de exercícios anteriores	Amortizações extraordinárias	Amortizações do exercício	Amortizações acumuladas	Anos de vida esperada	Valor patrimonial líquido
42601													
	2004	101 01 07	12	2004	1 387,19	25,00	Geral	1 387,19	0,00	0,00	1 387,19	0	0,00
	2004	101 01 07	3	2012	154,70	25,00	Geral	154,70	0,00	0,00	154,70	0	0,00
	2004	101 01 13	33	2004	8 642,31	25,00	Geral	8 642,31	0,00	0,00	8 642,31	0	0,00
	2004	101 01 20	4	2004	521,80	25,00	Geral	521,80	0,00	0,00	521,80	0	0,00
	2004	101 01 99	29	2004	375,87	25,00	Geral	375,87	0,00	0,00	375,87	0	0,00
	2004	101 02 03	26	2004	0,00	33,33	Geral	0,00	0,00	0,00	0,00	0	0,00
	2004	101 02 04	3	2004	0,00	33,33	Geral	0,00	0,00	0,00	0,00	0	0,00
	2004	101 02 06	5	2004	1 017,45	33,33	Geral	1 017,45	0,00	0,00	1 017,45	0	0,00
	2004	101 02 07	1	2004	0,00	33,33	Geral	0,00	0,00	0,00	0,00	0	0,00
	2004	101 02 99	4	2004	4 801,85	33,33	Geral	4 801,85	0,00	0,00	4 801,85	0	0,00
	2004	102 01 12	2	2004	704,28	20,00	Geral	704,28	0,00	0,00	704,28	0	0,00
	2004	102 01 13	7	2004	307,81	12,50	Geral	307,81	0,00	0,00	307,81	0	0,00
	2004	103 01 01	1	2004	354,03	12,50	Geral	354,03	0,00	0,00	354,03	0	0,00
	2004	103 01 01	7	2004	7,00	100,00	Específica	7,00	0,00	0,00	7,00	0	0,00
	2004	103 01 03	1	2004	365,92	12,50	Geral	365,92	0,00	0,00	365,92	0	0,00
	2004	103 01 04	8	2004	1 605,89	12,50	Geral	1 605,89	0,00	0,00	1 605,89	0	0,00
	2004	103 01 04	1	2004	1,00	100,00	Específica	1,00	0,00	0,00	1,00	0	0,00
	2004	103 01 05	22	2004	1 766,05	12,50	Geral	1 766,05	0,00	0,00	1 766,05	0	0,00
	2004	103 01 05	1	2004	1,00	100,00	Específica	1,00	0,00	0,00	1,00	0	0,00
	2004	103 01 10	2	2004	2 856,00	12,50	Geral	2 856,00	0,00	0,00	2 856,00	0	0,00

Handwritten notes and signatures in blue ink, including the number '94' and various initials.



Município de Ovar
Mapa síntese por conta

Ano: 2015

Classificação patrimonial	Ano início utilização	GH	Nº de bens	Ano económico	Valor bruto	Taxa	Tipo de Taxa	Amortizações de exercícios anteriores	Amortizações extraordinárias	Amortizações do exercício	Amortizações acumuladas	Anos de vida esperada	Valor patrimonial líquido
42801													
	2004	103 01 12	12	2004	1 611,87	12,50	Geral	1 611,87	0,00	0,00	1 611,87	0	0,00
	2004	103 01 12	1	2004	0,00	100,00	Específica	0,00	0,00	0,00	0,00	0	0,00
	2004	103 01 99	13	2004	1 061,86	12,50	Geral	1 061,86	0,00	0,00	1 061,86	0	0,00
	2004	103 02 04	2	2004	0,00	20,00	Geral	0,00	0,00	0,00	0,00	0	0,00
	2004	105 06 19	1	2004	0,00	20,00	Geral	0,00	0,00	0,00	0,00	0	0,00
	2004	108 03 99	11	2004	404,60	14,28	Geral	404,60	0,00	0,00	404,60	0	0,00
	2004	107 01 06	1	2004	83,30	12,50	Geral	83,30	0,00	0,00	83,30	0	0,00
	2004	107 01 16	2	2004	1 528,51	12,50	Geral	1 528,51	0,00	0,00	1 528,51	0	0,00
	2004	107 01 18	1	2004	190,91	16,67	Específica	190,91	0,00	0,00	190,91	0	0,00
	2004	107 01 21	5	2004	0,00	12,50	Geral	0,00	0,00	0,00	0,00	0	0,00
	2004	107 01 99	1	2015	3 207,61	12,50	Específica	0,00	3 207,61	0,00	3 207,61	0	0,00
	2004	107 01 99	5	2004	861,00	12,50	Geral	861,00	0,00	0,00	861,00	0	0,00
	2004	107 04 04	2	2004	357,00	12,50	Geral	357,00	0,00	0,00	357,00	0	0,00
	2004	107 04 14	1	2004	102,00	12,50	Geral	102,00	0,00	0,00	102,00	0	0,00
	2004	107 05 02	1	2004	180,00	12,50	Geral	180,00	0,00	0,00	180,00	0	0,00
	2004	107 08 05	1	2004	0,00	12,50	Geral	0,00	0,00	0,00	0,00	0	0,00
	2004	107 09 02	1	2004	0,00	25,00	Geral	0,00	0,00	0,00	0,00	0	0,00
	2004	108 02 04	1	2004	0,00	20,00	Geral	0,00	0,00	0,00	0,00	0	0,00
	2005	101 01 01	3	2015	11 854,38	12,50	Específica	0,00	11 854,38	0,00	11 854,38	0	0,00
	2005	101 01 01	4	2005	3 302,40	12,50	Geral	3 302,40	0,00	0,00	3 302,40	0	0,00



Município de Ovar

Mapa síntese por conta

Ano: 2015

Classificação patrimonial	Ano início utilização	GH	Nº de bens	Ano económico	Valor bruto	Taxa	Tipo de Taxa	Amortizações de exercícios anteriores	Amortizações extraordinárias	Amortizações do exercício	Amortizações acumuladas	Anos de vida esperada	Valor patrimonial líquido
42601	2005	101 01 02	15	2005	15 339,77	25,00	Geral	15 339,77	0,00	0,00	15 339,77	0	0,00
	2005	101 01 04	3	2005	393,72	25,00	Geral	393,72	0,00	0,00	393,72	0	0,00
	2005	101 01 07	1	2005	615,89	0,00	Específica	482,79	0,00	0,00	482,79	0	133,10
	2005	101 01 07	18	2005	745,85	25,00	Geral	745,85	0,00	0,00	745,85	0	0,00
	2005	101 01 13	12	2005	1 917,59	25,00	Geral	1 917,59	0,00	0,00	1 917,59	0	0,00
	2005	101 01 19	3	2005	907,23	25,00	Geral	907,23	0,00	0,00	907,23	0	0,00
	2005	101 01 20	3	2005	129,31	25,00	Geral	129,31	0,00	0,00	129,31	0	0,00
	2005	101 01 21	4	2005	0,00	25,00	Geral	0,00	0,00	0,00	0,00	0	0,00
	2005	101 01 99	8	2005	0,00	25,00	Geral	0,00	0,00	0,00	0,00	0	0,00
	2005	101 01 99	1	2005	0,00	25,00	Geral	0,00	0,00	0,00	0,00	4	0,00
	2005	101 02 02	2	2005	125,00	33,33	Geral	125,00	0,00	0,00	125,00	0	0,00
	2005	101 02 03	5	2005	23 287,25	33,33	Geral	23 287,25	0,00	0,00	23 287,25	0	0,00
	2005	101 02 04	2	2005	7 819,01	33,33	Geral	7 819,01	0,00	0,00	7 819,01	0	0,00
	2005	101 02 04	3	2005	2 625,20	100,00	Específica	2 625,20	0,00	0,00	2 625,20	0	0,00
	2005	101 02 07	4	2005	62 638,84	33,33	Geral	62 638,84	0,00	0,00	62 638,84	0	0,00
	2005	101 02 99	13	2005	75 354,11	33,33	Geral	75 354,11	0,00	0,00	75 354,11	0	0,00
	2005	101 02 99	1	2005	21 006,28	50,00	Específica	21 006,28	0,00	0,00	21 006,28	0	0,00
	2005	102 01 01	1	2005	0,00	12,50	Geral	0,00	0,00	0,00	0,00	0	0,00
	2005	102 01 12	1	2005	296,45	20,00	Geral	296,45	0,00	0,00	296,45	0	0,00
	2005	102 01 13	19	2005	803,81	12,50	Geral	803,81	0,00	0,00	803,81	0	0,00

Handwritten notes and signatures in blue ink on the right side of the page, including the letters 'GH' and 'BE'.



Município de Ovar

Mapa síntese por conta

Ano: 2015

Classificação patrimonial	Ano início utilização	GH	Nº de bens	Ano económico	Valor bruto	Taxa	Tipo de Taxa	Amortizações de exercícios anteriores	Amortizações extraordinárias	Amortizações do exercício	Amortizações acumuladas	Anos de vida esperada	Valor patrimonial líquido
42601	2005	103 01 01	17	2005	4 313,03	12,50	Geral	4 313,03	0,00	0,00	4 313,03	0	0,00
	2005	103 01 04	4	2005	576,07	12,50	Geral	576,07	0,00	0,00	576,07	0	0,00
	2005	103 01 05	57	2005	3 700,60	12,50	Geral	3 700,60	0,00	0,00	3 700,60	0	0,00
	2005	103 01 08	5	2015	2 282,19	12,50	Específica	0,00	2 282,19	0,00	2 282,19	0	0,00
	2005	103 01 08	18	2005	7 998,86	12,50	Geral	7 998,86	0,00	0,00	7 998,86	0	0,00
	2005	103 01 08	1	2005	2 595,27	14,29	Específica	2 595,27	0,00	0,00	2 595,27	0	0,00
	2005	103 01 10	19	2005	1 643,95	12,50	Geral	1 643,95	0,00	0,00	1 643,95	0	0,00
	2005	103 01 11	5	2005	1 059,82	12,50	Geral	1 059,82	0,00	0,00	1 059,82	0	0,00
	2005	103 01 12	4	2015	902,80	12,50	Específica	0,00	902,80	0,00	902,80	0	0,00
	2005	103 01 12	6	2005	737,22	12,50	Geral	737,22	0,00	0,00	737,22	0	0,00
	2005	103 01 13	13	2005	2 258,62	12,50	Geral	2 258,62	0,00	0,00	2 258,62	0	0,00
	2005	103 01 99	7	2005	690,30	12,50	Geral	690,30	0,00	0,00	690,30	0	0,00
	2005	103 02 99	78	2005	0,00	12,50	Geral	0,00	0,00	0,00	0,00	0	0,00
	2005	103 03 01	1	2015	1 338,75	20,00	Específica	0,00	1 338,75	0,00	1 338,75	0	0,00
	2005	103 03 01	1	2005	0,00	20,00	Geral	0,00	0,00	0,00	0,00	0	0,00
	2005	104 06 19	2	2005	1 099,00	20,00	Geral	1 099,00	0,00	0,00	1 099,00	0	0,00
	2005	104 08 06	1	2005	0,00	14,28	Geral	0,00	0,00	0,00	0,00	0	0,00
	2005	106 02 99	1	2005	73,78	12,50	Geral	73,78	0,00	0,00	73,78	0	0,00
	2005	106 06 25	1	2005	2 420,00	0,00	Geral	0,00	0,00	0,00	0,00	0	2 420,00
	2005	107 01 06	2	2005	86,64	12,50	Geral	86,64	0,00	0,00	86,64	0	0,00



Município de Ovar
Mapa síntese por conta

Ano: 2015

Classificação patrimonial	Ano início utilização	GH	Nº de bens	Ano económico	Valor bruto	Taxa	Tipo de Taxa	Amortizações de exercícios anteriores	Amortizações extraordinárias	Amortizações do exercício	Amortizações acumuladas	Anos de vida esperada	Valor patrimonial líquido
42801	2005	107 01 07	113	2005	37 087,71	12,50	Geral	37 087,71	0,00	0,00	37 087,71	0	0,00
	2005	107 01 16	2	2005	355,74	12,50	Geral	355,74	0,00	0,00	355,74	0	0,00
	2005	107 01 21	8	2005	0,00	12,50	Geral	0,00	0,00	0,00	0,00	0	0,00
	2005	107 02 12	5	2005	208,25	25,00	Geral	208,25	0,00	0,00	208,25	0	0,00
	2005	107 05 02	1	2005	115,00	12,50	Geral	115,00	0,00	0,00	115,00	0	0,00
	2005	117 05 99	52	2005	152,65	12,50	Geral	152,65	0,00	0,00	152,65	0	0,00
	2006	101 01 02	1	2006	1 212,38	0,00	Específica	974,05	0,00	0,00	974,05	0	238,33
	2006	101 01 02	36	2015	35 348,94	25,00	Específica	0,00	35 348,94	0,00	35 348,94	0	0,00
	2006	101 01 02	50	2006	3 031,50	25,00	Geral	3 031,50	0,00	0,00	3 031,50	0	0,00
	2006	101 01 02	1	2015	937,75	33,33	Específica	0,00	937,75	0,00	937,75	0	0,00
	2006	101 01 02	2	2006	0,00	100,00	Específica	0,00	0,00	0,00	0,00	0	0,00
	2006	101 01 02	1	2015	1 024,00	100,00	Específica	0,00	1 024,00	0,00	1 024,00	0	0,00
	2006	101 01 02	8	2006	0,00	25,00	Geral	0,00	0,00	0,00	0,00	4	0,00
	2006	101 01 03	1	2006	0,00	25,00	Geral	0,00	0,00	0,00	0,00	0	0,00
	2006	101 01 07	4	2006	217,80	25,00	Geral	217,80	0,00	0,00	217,80	0	0,00
	2006	101 01 07	3	2006	0,00	25,00	Geral	0,00	0,00	0,00	0,00	4	0,00
	2006	101 01 13	46	2006	8 312,80	25,00	Geral	8 312,80	0,00	0,00	8 312,80	0	0,00
	2006	101 01 13	6	2006	0,00	25,00	Geral	0,00	0,00	0,00	0,00	4	0,00
	2006	101 01 20	3	2006	1 754,72	25,00	Geral	1 754,72	0,00	0,00	1 754,72	0	0,00
	2006	101 01 20	5	2006	0,00	25,00	Geral	0,00	0,00	0,00	0,00	4	0,00

94
 P
 A
 V
 B
 L
 P



Município de Ovar
Mapa síntese por conta

Ano: 2015

Classificação patrimonial	Ano início utilização	GH	Nº de bens	Ano económico	Valor bruto	Taxa	Tipo de Taxa	Amortizações de exercícios anteriores	Amortizações extraordinárias	Amortizações do exercício	Amortizações acumuladas	Anos de vida esperada	Valor patrimonial líquido
42801	2006	101 01 21	3	2006	0,00	25,00	Geral	0,00	0,00	0,00	0,00	0	0,00
	2006	101 01 21	6	2006	0,00	25,00	Geral	0,00	0,00	0,00	0,00	4	0,00
	2006	101 01 27	2	2006	177,82	25,00	Geral	177,82	0,00	0,00	177,82	0	0,00
	2006	101 01 99	15	2006	9 870,47	25,00	Geral	9 870,47	0,00	0,00	9 870,47	0	0,00
	2006	101 01 99	15	2006	0,00	25,00	Geral	0,00	0,00	0,00	0,00	4	0,00
	2006	101 02 03	35	2006	35 865,81	33,33	Geral	35 865,81	0,00	0,00	35 865,81	0	0,00
	2006	101 02 99	53	2006	12 813,17	33,33	Geral	12 813,17	0,00	0,00	12 813,17	0	0,00
	2006	101 02 99	1	2006	0,00	33,33	Geral	0,00	0,00	0,00	0,00	3	0,00
	2006	102 01 99	1	2006	254,10	14,28	Geral	254,10	0,00	0,00	254,10	0	0,00
	2006	103 01 01	3	2006	1 138,61	12,50	Geral	1 138,61	0,00	0,00	1 138,61	0	0,00
	2006	103 01 05	1	2006	90,87	12,50	Geral	90,87	0,00	0,00	90,87	0	0,00
	2006	103 01 08	72	2006	0,00	12,50	Geral	0,00	0,00	0,00	0,00	0	0,00
	2006	103 01 10	8	2006	3 872,00	12,50	Geral	3 872,00	0,00	0,00	3 872,00	0	0,00
	2006	103 02 11	1	2006	543,53	20,00	Geral	543,53	0,00	0,00	543,53	0	0,00
	2006	103 03 99	1	2006	0,00	12,50	Geral	0,00	0,00	0,00	0,00	0	0,00
	2006	104 05 19	3	2006	0,00	20,00	Geral	0,00	0,00	0,00	0,00	0	0,00
	2006	106 01 99	1	2006	681,04	12,50	Geral	681,04	0,00	0,00	681,04	0	0,00
	2006	106 03 99	2	2006	151,25	14,28	Geral	151,25	0,00	0,00	151,25	0	0,00
	2006	107 01 02	25	2006	3 878,54	12,50	Geral	3 878,54	0,00	0,00	3 878,54	0	0,00
	2006	107 01 07	12	2006	239,04	12,50	Geral	239,04	0,00	0,00	239,04	0	0,00



Município de Ovar

Mapa síntese por conta

Ano: 2015

Classificação patrimonial	Ano início utilização	GH	Nº de bens	Ano económico	Valor bruto	Taxa	Tipo de Taxa	Amortizações de exercícios anteriores	Amortizações extraordinárias	Amortizações do exercício	Amortizações acumuladas	Anos de vida esperada	Valor patrimonial líquido
42601	2006	107 01 20	3	2006	136,14	12,50	Geral	136,14	0,00	0,00	136,14	0	0,00
	2006	107 01 24	2	2006	145,20	12,50	Geral	145,20	0,00	0,00	145,20	0	0,00
	2006	107 01 99	2	2006	108,84	12,50	Geral	108,84	0,00	0,00	108,84	0	0,00
	2006	107 02 99	1	2006	746,57	12,50	Geral	746,57	0,00	0,00	746,57	0	0,00
	2006	107 04 15	6	2006	180,00	12,50	Geral	180,00	0,00	0,00	180,00	0	0,00
	2006	107 06 05	2	2015	1 611,72	12,50	Específica	0,00	1 611,72	0,00	1 611,72	0	0,00
	2006	107 06 05	3	2006	0,00	12,50	Geral	0,00	0,00	0,00	0,00	0	0,00
	2006	111 03 99	1	2006	0,00	14,28	Geral	0,00	0,00	0,00	0,00	0	0,00
	2006	104 05 99	1	2006	0,00	14,28	Geral	0,00	0,00	0,00	0,00	0	0,00
	2007	101 01 02	58	2015	19 640,79	25,00	Específica	0,00	19 640,79	0,00	19 640,79	0	0,00
	2007	101 01 02	37	2007	6 165,61	25,00	Geral	6 165,61	0,00	0,00	6 165,61	0	0,00
	2007	101 01 02	1	2012	0,00	25,00	Geral	0,00	0,00	0,00	0,00	0	0,00
	2007	101 01 02	4	2007	1 747,16	100,00	Específica	1 747,16	0,00	0,00	1 747,16	0	0,00
	2007	101 01 02	4	2015	1 762,95	100,00	Específica	0,00	1 762,95	0,00	1 762,95	0	0,00
	2007	101 01 07	2	2007	3 656,31	25,00	Geral	3 656,31	0,00	0,00	3 656,31	0	0,00
	2007	101 01 13	16	2007	1 768,07	25,00	Geral	1 768,07	0,00	0,00	1 768,07	0	0,00
	2007	101 01 18	1	2007	1 452,51	25,00	Geral	1 452,51	0,00	0,00	1 452,51	0	0,00
	2007	101 01 20	7	2007	2 979,14	25,00	Geral	2 979,14	0,00	0,00	2 979,14	0	0,00
	2007	101 01 21	2	2007	0,00	25,00	Geral	0,00	0,00	0,00	0,00	0	0,00
	2007	101 01 27	1	2007	1 053,46	25,00	Geral	1 053,46	0,00	0,00	1 053,46	0	0,00



Município de Ovar

Mapa síntese por conta

Ano: 2015

Classificação patrimonial	Ano início utilização	GH	Nº de bens	Ano económico	Valor bruto	Taxa	Tipo de Taxa	Amortizações de exercícios anteriores	Amortizações extraordinárias	Amortizações do exercício	Amortizações acumuladas	Anos de vida esperada	Valor patrimonial líquido
42601	2007	101 01 99	6	2015	18 311,28	25,00	Específica	0,00	18 311,28	0,00	18 311,28	0	0,00
	2007	101 01 99	10	2007	4 383,84	25,00	Geral	4 383,84	0,00	0,00	4 383,84	0	0,00
	2007	101 02 03	12	2007	16 794,32	33,33	Geral	16 794,32	0,00	0,00	16 794,32	0	0,00
	2007	101 02 03	1	2007	3 711,40	50,00	Específica	3 711,40	0,00	0,00	3 711,40	0	0,00
	2007	101 02 07	1	2007	0,00	33,33	Geral	0,00	0,00	0,00	0,00	0	0,00
	2007	101 02 99	3	2007	1 157,82	33,33	Geral	1 157,82	0,00	0,00	1 157,82	0	0,00
	2007	102 01 12	2	2007	340,01	20,00	Geral	340,01	0,00	0,00	340,01	0	0,00
	2007	102 01 13	11	2007	375,10	12,50	Geral	375,10	0,00	0,00	375,10	0	0,00
	2007	103 01 01	7	2007	1 974,80	12,50	Geral	1 974,80	0,00	0,00	1 974,80	0	0,00
	2007	103 01 04	3	2007	391,41	12,50	Geral	391,41	0,00	0,00	391,41	0	0,00
	2007	103 01 05	7	2007	877,60	12,50	Geral	877,60	0,00	0,00	877,60	0	0,00
	2007	103 01 08	6	2015	5 972,44	12,50	Específica	0,00	5 972,44	0,00	5 972,44	0	0,00
	2007	103 01 08	1	2007	0,00	12,50	Geral	0,00	0,00	0,00	0,00	0	0,00
	2007	103 01 10	3	2007	208,73	12,50	Geral	208,73	0,00	0,00	208,73	0	0,00
	2007	103 01 12	3	2007	1 249,74	12,50	Geral	1 168,07	0,00	81,67	1 249,74	0	0,00
	2007	103 01 12	1	2011	150,27	100,00	Específica	150,27	0,00	0,00	150,27	0	0,00
	2007	103 01 99	1	2015	106,72	12,50	Específica	0,00	106,72	0,00	106,72	0	0,00
	2007	103 01 99	4	2007	131,29	12,50	Geral	131,29	0,00	0,00	131,29	0	0,00
	2007	103 02 11	1	2007	198,46	20,00	Geral	198,46	0,00	0,00	198,46	0	0,00
	2007	107 01 20	8	2007	1 983,83	12,50	Geral	1 983,83	0,00	0,00	1 983,83	0	0,00



Município de Ovar

Mapa síntese por conta

Ano: 2015

Classificação patrimonial	Ano início utilização	GH	Nº de bens	Ano económico	Valor bruto	Taxa	Tipo de Taxa	Amortizações de exercícios anteriores	Amortizações extraordinárias	Amortizações do exercício	Amortizações acumuladas	Anos de vida esperada	Valor patrimonial líquido
42801	2007	107 04 15	1	2007	27,00	12,50	Geral	27,00	0,00	0,00	27,00	0	0,00
	2008	101 01 02	13	2008	6 996,00	25,00	Geral	6 996,00	0,00	0,00	6 996,00	0	0,00
	2008	101 01 04	5	2015	2 057,00	25,00	Específica	0,00	2 057,00	0,00	2 057,00	0	0,00
	2008	101 01 04	4	2008	965,58	25,00	Geral	965,58	0,00	0,00	965,58	0	0,00
	2008	101 01 07	3	2008	1 063,26	25,00	Geral	1 063,26	0,00	0,00	1 063,26	0	0,00
	2008	101 01 13	10	2008	1 680,00	25,00	Geral	1 680,00	0,00	0,00	1 680,00	0	0,00
	2008	101 01 15	5	2008	358,58	25,00	Geral	358,58	0,00	0,00	358,58	0	0,00
	2008	101 01 16	4	2008	4 632,00	25,00	Geral	4 632,00	0,00	0,00	4 632,00	0	0,00
	2008	101 01 16	1	2008	1 188,77	100,00	Específica	1 188,77	0,00	0,00	1 188,77	0	0,00
	2008	101 01 26	1	2008	6 346,45	25,00	Geral	6 346,45	0,00	0,00	6 346,45	0	0,00
	2008	101 01 27	2	2008	559,63	25,00	Geral	559,63	0,00	0,00	559,63	0	0,00
	2008	101 02 03	2	2008	0,00	33,33	Geral	0,00	0,00	0,00	0,00	0	0,00
	2008	101 02 99	1	2008	0,00	33,33	Geral	0,00	0,00	0,00	0,00	0	0,00
	2008	102 01 05	1	2008	0,00	20,00	Geral	0,00	0,00	0,00	0,00	0	0,00
	2008	102 01 09	6	2008	0,00	14,28	Geral	0,00	0,00	0,00	0,00	0	0,00
	2008	102 01 13	12	2008	446,40	12,50	Geral	390,80	0,00	55,60	446,40	0	0,00
	2008	103 01 01	10	2008	962,25	12,50	Geral	841,62	0,00	120,43	962,25	0	0,00
	2008	103 01 04	1	2008	0,00	12,50	Geral	0,00	0,00	0,00	0,00	1	0,00
	2008	103 01 05	2	2008	128,77	12,50	Geral	112,70	0,00	16,07	128,77	0	0,00
	2008	103 01 12	1	2015	195,72	12,50	Específica	0,00	171,29	24,43	195,72	0	0,00

Handwritten notes and signatures in blue ink on the right side of the page, including the number '94' and various initials and signatures.



Município de Ovar

Mapa síntese por conta

Ano: 2015

Classificação patrimonial	Ano início utilização	GH	Nº de bens	Ano económico	Valor bruto	Taxa	Tipo de Taxa	Amortizações de exercícios anteriores	Amortizações extraordinárias	Amortizações do exercício	Amortizações acumuladas	Anos de vida esperada	Valor patrimonial líquido
42801	2008	103 01 12	1	2008	0,00	12,50	Geral	0,00	0,00	0,00	0,00	1	0,00
	2008	103 02 04	1	2008	0,00	20,00	Geral	0,00	0,00	0,00	0,00	0	0,00
	2008	103 02 11	1	2008	168,48	20,00	Geral	168,48	0,00	0,00	168,48	0	0,00
	2008	103 03 01	15	2008	68 179,87	20,00	Geral	68 179,87	0,00	0,00	68 179,87	0	0,00
	2008	107 03 03	2	2008	216,55	12,50	Geral	189,49	0,00	27,06	216,55	0	0,00
	2008	107 03 03	1	2008	0,00	12,50	Geral	0,00	0,00	0,00	0,00	1	0,00
	2008	118 07 01	1	2008	5 806,80	20,00	Geral	5 806,80	0,00	0,00	5 806,80	0	0,00
	2009	101 01 02	12	2015	6 766,75	25,00	Específica	0,00	6 766,75	0,00	6 766,75	0	0,00
	2009	101 01 02	61	2009	26 684,72	25,00	Geral	26 684,72	0,00	0,00	26 684,72	0	0,00
	2009	101 01 02	2	2009	627,90	50,00	Específica	627,90	0,00	0,00	627,90	0	0,00
	2009	101 01 02	1	2009	0,00	33,33	Específica	0,00	0,00	0,00	0,00	1	0,00
	2009	101 01 02	7	2009	5 670,00	25,00	Geral	5 670,00	0,00	0,00	5 670,00	2	0,00
	2009	101 01 03	8	2009	14 525,52	25,00	Geral	14 525,52	0,00	0,00	14 525,52	0	0,00
	2009	101 01 04	7	2009	5 684,20	25,00	Geral	5 684,20	0,00	0,00	5 684,20	0	0,00
	2009	101 01 07	1	2009	1 271,99	0,00	Específica	819,00	0,00	0,00	819,00	0	452,99
	2009	101 01 07	17	2009	9 139,37	25,00	Geral	9 139,37	0,00	0,00	9 139,37	0	0,00
	2009	101 01 07	1	2009	1 184,32	100,00	Específica	1 184,32	0,00	0,00	1 184,32	0	0,00
	2009	101 01 07	1	2009	762,00	25,00	Geral	762,00	0,00	0,00	762,00	1	0,00
	2009	101 01 10	1	2009	0,00	25,00	Geral	0,00	0,00	0,00	0,00	0	0,00
	2009	101 01 10	1	2009	0,00	33,33	Específica	0,00	0,00	0,00	0,00	0	0,00



Município de Ovar
Mapa síntese por conta

Ano: 2015

Classificação patrimonial	Ano início utilização	GH	Nº de bens	Ano económico	Valor bruto	Taxa	Tipo de Taxa	Amortizações de exercícios anteriores	Amortizações extraordinárias	Amortizações do exercício	Amortizações acumuladas	Anos de vida esperada	Valor patrimonial líquido
42801	2009	103 01 08	2	2009	0,00	12,50	Geral	0,00	0,00	0,00	0,00	0	0,00
	2009	103 01 08	7	2015	5 814,29	12,50	Específica	0,00	4 360,74	726,78	5 087,52	1	726,77
	2009	103 01 08	12	2009	2 477,47	12,50	Geral	1 856,32	0,00	309,72	2 168,04	1	309,43
	2009	103 01 08	2	2009	0,00	12,50	Geral	0,00	0,00	0,00	0,00	2	0,00
	2009	103 01 08	1	2009	0,00	12,50	Geral	0,00	0,00	0,00	0,00	1	0,00
	2009	103 01 10	44	2009	5 272,85	12,50	Geral	3 954,66	0,00	659,11	4 613,77	1	659,08
	2009	103 01 11	2	2009	696,00	12,50	Geral	522,00	0,00	87,00	609,00	1	87,00
	2009	103 01 12	2	2015	392,28	12,50	Específica	0,00	294,24	49,04	343,28	1	49,00
	2009	103 01 12	35	2009	9 862,09	12,50	Geral	7 396,74	0,00	1 232,79	8 629,53	1	1 232,56
	2009	103 01 12	3	2009	0,00	12,50	Geral	0,00	0,00	0,00	0,00	2	0,00
	2009	103 01 13	22	2009	4 488,00	12,50	Geral	3 366,00	0,00	561,00	3 927,00	1	561,00
	2009	103 01 99	11	2009	54 536,39	12,50	Geral	54 536,39	0,00	0,00	54 536,39	0	0,00
	2009	103 01 99	42	2009	4 857,71	12,50	Geral	3 643,56	0,00	607,26	4 250,82	1	606,89
	2009	103 01 99	1	2009	28 740,03	33,33	Específica	19 875,07	0,00	4 431,61	24 306,68	1	4 433,15
	2009	103 01 99	76	2009	0,00	12,50	Geral	0,00	0,00	0,00	0,00	2	0,00
	2009	103 01 99	24	2009	0,00	12,50	Geral	0,00	0,00	0,00	0,00	8	0,00
	2009	103 02 04	2	2009	111,13	20,00	Geral	111,13	0,00	0,00	111,13	0	0,00
	2009	103 02 06	1	2009	0,00	20,00	Geral	0,00	0,00	0,00	0,00	0	0,00
	2009	103 02 99	2	2009	2 178,84	12,50	Geral	2 178,84	0,00	0,00	2 178,84	0	0,00
	2009	103 02 99	2	2009	216,55	12,50	Geral	162,42	0,00	27,07	189,49	1	27,06

Handwritten signatures and initials in blue ink, including 'GH', 'AM', and '3C'.



Município de Ovar
Mapa síntese por conta

Ano: 2015

Classificação patrimonial	Ano início utilização	GH	Nº de bens	Ano económico	Valor bruto	Taxa	Tipo de Taxa	Amortizações de exercícios anteriores	Amortizações extraordinárias	Amortizações do exercício	Amortizações acumuladas	Anos de vida esperada	Valor patrimonial líquido
42801	2009	103 02 99	8	2009	0,00	12,50	Geral	0,00	0,00	0,00	0,00	2	0,00
	2009	103 03 01	2	2009	0,00	20,00	Geral	0,00	0,00	0,00	0,00	0	0,00
	2009	103 03 05	1	2009	346,67	20,00	Geral	346,67	0,00	0,00	346,67	0	0,00
	2009	104 06 19	2	2009	1 311,96	20,00	Geral	1 311,96	0,00	0,00	1 311,96	0	0,00
	2009	106 03 14	1	2009	1 858,80	14,28	Geral	1 502,64	0,00	266,16	1 858,80	0	0,00
	2009	108 03 18	2	2009	2 846,40	14,28	Geral	2 439,82	0,00	407,58	2 846,40	0	0,00
	2009	108 03 99	4	2009	2 030,40	14,28	Geral	1 739,70	0,00	290,70	2 030,40	0	0,00
	2009	107 01 02	31	2009	16 331,40	12,50	Geral	12 248,58	0,00	2 041,43	14 290,01	1	2 041,39
	2009	107 01 06	4	2009	2 871,65	12,50	Geral	2 153,82	0,00	358,97	2 512,79	1	358,86
	2009	107 01 07	1	2009	131,04	12,50	Geral	98,28	0,00	16,38	114,66	1	16,38
	2009	107 01 16	1	2009	167,82	12,50	Geral	140,88	0,00	23,48	164,36	1	23,48
	2009	107 01 20	10	2009	1 140,00	12,50	Geral	855,00	0,00	142,50	997,50	1	142,50
	2009	107 01 21	1	2009	0,00	12,50	Geral	0,00	0,00	0,00	0,00	2	0,00
	2009	107 01 22	1	2009	22,63	12,50	Geral	16,08	0,00	2,83	18,91	1	2,82
	2009	107 01 25	1	2009	1 810,36	12,50	Geral	1 103,19	0,00	141,43	1 244,62	1	565,74
	2009	107 01 25	1	2012	405,80	12,50	Geral	304,20	0,00	50,70	354,90	1	50,70
	2009	107 01 99	3	2009	7 573,58	12,50	Geral	5 680,20	0,00	946,70	6 626,90	1	946,68
	2009	107 03 03	1	2009	102,11	12,50	Geral	76,56	0,00	12,76	89,32	1	12,79
	2009	107 03 03	1	2009	0,00	12,50	Geral	0,00	0,00	0,00	0,00	1	0,00
	2009	107 04 01	1	2009	1 396,64	12,50	Geral	1 396,64	0,00	0,00	1 396,64	0	0,00



Município de Ovar

Mapa síntese por conta

Ano: 2015

Classificação patrimonial	Ano início utilização	GH	Nº de bens	Ano económico	Valor bruto	Taxa	Tipo de Taxa	Amortizações de exercícios anteriores	Amortizações extraordinárias	Amortizações do exercício	Amortizações acumuladas	Anos de vida esperada	Valor patrimonial líquido
42601	2009	107 04 15	2	2009	54,00	12,50	Geral	40,56	0,00	6,78	47,32	1	6,68
	2009	107 05 02	1	2009	375,17	12,50	Geral	375,17	0,00	0,00	375,17	0	0,00
	2009	107 06 05	2	2009	4 679,44	12,50	Geral	3 659,58	0,00	609,93	4 269,51	1	609,93
	2009	107 06 05	1	2009	0,00	12,50	Geral	0,00	0,00	0,00	0,00	2	0,00
	2009	112 02 99	3	2015	3 314,33	25,00	Específica	0,00	3 314,33	0,00	3 314,33	0	0,00
	2009	112 02 99	1	2009	0,00	25,00	Geral	0,00	0,00	0,00	0,00	0	0,00
	2009	117 01 99	1	2009	0,00	12,50	Geral	0,00	0,00	0,00	0,00	0	0,00
	2009	118 07 99	1	2009	1 363,20	12,50	Geral	1 022,40	0,00	170,40	1 192,80	1	170,40
	2010	101 01 01	2	2015	4 069,89	12,50	Específica	0,00	2 543,50	508,70	3 052,20	2	1 017,39
	2010	101 01 01	1	2010	1 369,31	12,50	Geral	855,80	0,00	171,16	1 026,96	2	342,35
	2010	101 01 01	1	2010	0,00	12,50	Geral	0,00	0,00	0,00	0,00	3	0,00
	2010	101 01 02	1	2015	2 577,30	25,00	Específica	0,00	2 577,30	0,00	2 577,30	0	0,00
	2010	101 01 02	29	2010	16 831,37	25,00	Geral	16 831,37	0,00	0,00	16 831,37	0	0,00
	2010	101 01 02	1	2010	1 404,63	50,00	Específica	1 404,63	0,00	0,00	1 404,63	0	0,00
	2010	101 01 02	9	2012	0,00	100,00	Específica	0,00	0,00	0,00	0,00	0	0,00
	2010	101 01 03	2	2010	4 988,50	25,00	Geral	4 988,50	0,00	0,00	4 988,50	0	0,00
	2010	101 01 03	1	2010	196,63	100,00	Específica	196,63	0,00	0,00	196,63	0	0,00
	2010	101 01 04	1	2015	4 729,57	25,00	Específica	0,00	4 729,57	0,00	4 729,57	0	0,00
	2010	101 01 04	9	2010	12 716,09	25,00	Geral	12 716,09	0,00	0,00	12 716,09	0	0,00
	2010	101 01 07	1	2010	1 954,20	0,00	Específica	1 614,92	0,00	0,00	1 614,92	0	339,28

Handwritten signatures and initials in blue ink, including 'K 99', 'A', 'd', 'AN', 'V', 'B', 'A', and 'W'.



Município de Ovar

Mapa síntese por conta

Ano: 2015

Classificação patrimonial	Ano início utilização	GH	Nº de bens	Ano económico	Valor bruto	Taxa	Tipo de Taxa	Amortizações de exercícios anteriores	Amortizações extraordinárias	Amortizações do exercício	Amortizações acumuladas	Anos de vida esperada	Valor patrimonial líquido
42601	2010	101 01 07	6	2010	5 969,55	25,00	Geral	5 969,55	0,00	0,00	5 969,55	0	0,00
	2010	101 01 07	3	2010	363,00	100,00	Específica	363,00	0,00	0,00	363,00	0	0,00
	2010	101 01 09	6	2010	635,25	25,00	Geral	635,25	0,00	0,00	635,25	0	0,00
	2010	101 01 13	23	2010	3 122,52	100,00	Específica	3 122,52	0,00	0,00	3 122,52	0	0,00
	2010	101 01 13	2	2012	0,00	100,00	Específica	0,00	0,00	0,00	0,00	0	0,00
	2010	101 01 16	3	2015	3 200,40	25,00	Específica	0,00	3 200,40	0,00	3 200,40	0	0,00
	2010	101 01 16	7	2010	2 961,01	25,00	Geral	2 961,01	0,00	0,00	2 961,01	0	0,00
	2010	101 01 16	1	2010	0,00	33,33	Específica	0,00	0,00	0,00	0,00	0	0,00
	2010	101 01 19	2	2010	242,40	100,00	Específica	242,40	0,00	0,00	242,40	0	0,00
	2010	101 01 27	4	2010	1 504,32	25,00	Geral	1 504,32	0,00	0,00	1 504,32	0	0,00
	2010	101 01 99	5	2015	1 886,73	25,00	Específica	0,00	1 886,73	0,00	1 886,73	0	0,00
	2010	101 01 99	15	2010	31 800,22	25,00	Geral	31 800,22	0,00	0,00	31 800,22	0	0,00
	2010	101 01 99	25	2010	5 719,37	100,00	Específica	5 719,37	0,00	0,00	5 719,37	0	0,00
	2010	101 02 02	1	2010	164,70	100,00	Específica	164,70	0,00	0,00	164,70	0	0,00
	2010	101 02 03	15	2010	36 658,67	33,33	Geral	36 658,67	0,00	0,00	36 658,67	0	0,00
	2010	101 02 03	2	2010	1 825,41	100,00	Específica	595,41	0,00	1 230,00	1 825,41	0	0,00
	2010	101 02 04	2	2010	7 299,00	33,33	Geral	7 299,00	0,00	0,00	7 299,00	0	0,00
	2010	101 02 05	23	2015	25 169,29	33,33	Específica	0,00	25 169,29	0,00	25 169,29	0	0,00
	2010	101 02 05	1	2010	0,00	33,33	Geral	0,00	0,00	0,00	0,00	0	0,00
	2010	101 02 06	1	2010	5 858,00	33,33	Geral	5 858,00	0,00	0,00	5 858,00	0	0,00



Município de Ovar
Mapa síntese por conta

Ano: 2015

Classificação patrimonial	Ano início utilização	GH	Nº de bens	Ano económico	Valor bruto	Taxa	Tipo de Taxa	Amortizações de exercícios anteriores	Amortizações extraordinárias	Amortizações do exercício	Amortizações acumuladas	Anos de vida esperada	Valor patrimonial líquido
42801	2010	101 02 99	8	2010	32 547,27	33,33	Geral	32 547,27	0,00	0,00	32 547,27	0	0,00
	2010	101 02 99	2	2010	5 992,62	100,00	Específica	2 793,65	0,00	3 198,97	5 992,62	0	0,00
	2010	102 01 01	4	2015	577,92	12,50	Específica	0,00	361,20	72,24	433,44	2	144,48
	2010	102 01 01	1	2010	0,00	12,50	Geral	0,00	0,00	0,00	0,00	3	0,00
	2010	102 01 03	1	2010	36,20	100,00	Específica	36,20	0,00	0,00	36,20	0	0,00
	2010	102 01 09	1	2010	0,00	100,00	Específica	0,00	0,00	0,00	0,00	0	0,00
	2010	102 01 12	1	2010	172,50	100,00	Específica	172,50	0,00	0,00	172,50	0	0,00
	2010	102 01 13	23	2010	826,80	100,00	Específica	826,80	0,00	0,00	826,80	0	0,00
	2010	103 01 01	10	2010	899,82	100,00	Específica	899,82	0,00	0,00	899,82	0	0,00
	2010	103 01 01	6	2010	1 752,82	12,50	Geral	1 095,80	0,00	219,12	1 314,72	2	438,10
	2010	103 01 04	10	2010	1 359,62	100,00	Específica	1 359,62	0,00	0,00	1 359,62	0	0,00
	2010	103 01 05	7	2010	589,00	100,00	Específica	589,00	0,00	0,00	589,00	0	0,00
	2010	103 01 05	2	2010	526,46	12,50	Geral	329,00	0,00	65,80	394,80	2	131,66
	2010	103 01 12	4	2010	678,72	100,00	Específica	678,72	0,00	0,00	678,72	0	0,00
	2010	103 01 99	1	2010	53,48	100,00	Específica	53,48	0,00	0,00	53,48	0	0,00
	2010	103 01 99	2	2010	606,10	12,50	Geral	378,80	0,00	75,76	454,56	2	151,54
	2010	103 02 99	4	2010	0,00	100,00	Específica	0,00	0,00	0,00	0,00	0	0,00
	2010	104 06 19	1	2010	0,00	20,00	Geral	0,00	0,00	0,00	0,00	0	0,00
	2010	107 01 17	16	2010	1 695,21	100,00	Específica	1 695,21	0,00	0,00	1 695,21	0	0,00
	2010	107 01 99	8	2010	2 662,00	12,50	Geral	1 663,80	0,00	332,76	1 996,56	2	665,44

Handwritten signatures and initials in blue ink, including '9M', 'A', 'Vitor', 'Be', and 'M'.



Município de Ovar
Mapa síntese por conta

Ano: 2015

Classificação patrimonial	Ano início utilização	GH	Nº de bens	Ano económico	Valor bruto	Taxa	Tipo de Taxa	Amortizações de exercícios anteriores	Amortizações extraordinárias	Amortizações do exercício	Amortizações acumuladas	Anos de vida esperada	Valor patrimonial líquido
42901	2010	107 02 99	5	2010	943,20	100,00	Específica	943,20	0,00	0,00	943,20	0	0,00
	2010	107 05 02	3	2010	80,70	100,00	Específica	80,70	0,00	0,00	80,70	0	0,00
	2010	107 06 99	5	2010	659,75	100,00	Específica	659,75	0,00	0,00	659,75	0	0,00
	2010	107 06 99	4	2010	816,42	14,28	Geral	583,00	0,00	116,80	699,80	1	116,62
	2010	112 02 99	4	2015	13 506,62	25,00	Específica	0,00	13 506,62	0,00	13 506,62	0	0,00
	2010	112 02 99	1	2010	0,00	25,00	Geral	0,00	0,00	0,00	0,00	0	0,00
	2010	112 02 99	1	2012	0,00	100,00	Específica	0,00	0,00	0,00	0,00	0	0,00
	2010	107 08 99	1	2010	204,10	14,28	Geral	145,75	0,00	29,15	174,90	1	29,20
	2011	101 01 03	4	2011	140,36	100,00	Específica	140,36	0,00	0,00	140,36	0	0,00
	2011	101 01 07	2	2011	3 804,72	25,00	Geral	3 804,72	0,00	0,00	3 804,72	0	0,00
	2011	101 01 13	6	2011	738,00	100,00	Específica	738,00	0,00	0,00	738,00	0	0,00
	2011	101 01 21	20	2011	0,00	100,00	Específica	0,00	0,00	0,00	0,00	0	0,00
	2011	101 01 99	6	2015	111 799,78	25,00	Específica	0,00	111 799,78	0,00	111 799,78	0	0,00
	2011	101 01 99	4	2011	4 428,12	25,00	Geral	3 568,52	0,00	859,60	4 428,12	0	0,00
	2011	101 01 99	42	2011	33,48	100,00	Específica	33,48	0,00	0,00	33,48	0	0,00
	2011	101 02 05	1	2011	1 338,29	33,33	Geral	1 338,29	0,00	0,00	1 338,29	0	0,00
	2011	101 02 99	4	2011	126 680,90	33,33	Geral	126 680,90	0,00	0,00	126 680,90	0	0,00
	2011	102 01 06	1	2011	49,00	100,00	Específica	49,00	0,00	0,00	49,00	0	0,00
	2011	102 01 12	1	2011	88,56	100,00	Específica	88,56	0,00	0,00	88,56	0	0,00
	2011	102 01 13	2	2011	312,00	100,00	Específica	312,00	0,00	0,00	312,00	0	0,00



Município de Ovar

Mapa síntese por conta

Ano: 2015

Classificação patrimonial	Ano início utilização	GH	Nº de bens	Ano económico	Valor bruto	Taxa	Tipo de Taxa	Amortizações de exercícios anteriores	Amortizações extraordinárias	Amortizações do exercício	Amortizações acumuladas	Anos de vida esperada	Valor patrimonial líquido
42601	2011	103 01 01	35	2011	5 940,84	100,00	Específica	5 940,84	0,00	0,00	5 940,84	0	0,00
	2011	103 01 01	18	2011	4 956,09	12,50	Geral	2 478,44	0,00	819,61	3 098,05	3	1 858,64
	2011	103 01 03	1	2011	0,00	100,00	Específica	0,00	0,00	0,00	0,00	0	0,00
	2011	103 01 04	20	2011	2 596,87	100,00	Específica	2 596,87	0,00	0,00	2 596,87	0	0,00
	2011	103 01 05	23	2011	3 001,25	100,00	Específica	3 001,25	0,00	0,00	3 001,25	0	0,00
	2011	103 01 05	3	2011	828,16	12,50	Geral	414,12	0,00	103,53	517,65	3	310,53
	2011	103 01 07	2	2015	2 282,88	12,50	Específica	0,00	1 141,44	285,36	1 426,80	3	858,08
	2011	103 01 07	1	2011	0,00	12,50	Geral	0,00	0,00	0,00	0,00	4	0,00
	2011	103 01 10	2	2011	287,98	100,00	Específica	287,98	0,00	0,00	287,98	0	0,00
	2011	103 01 12	17	2011	1 859,18	100,00	Específica	1 859,18	0,00	0,00	1 859,18	0	0,00
	2011	103 01 12	1	2015	190,58	100,00	Específica	0,00	190,58	0,00	190,58	0	0,00
	2011	103 01 12	2	2011	520,06	12,50	Geral	260,00	0,00	65,00	325,00	3	195,06
	2011	103 01 99	1	2011	126,23	100,00	Específica	126,23	0,00	0,00	126,23	0	0,00
	2011	104 08 13	1	2011	509,17	20,00	Geral	407,32	0,00	101,85	509,17	0	0,00
	2011	107 01 02	1	2011	84,77	100,00	Específica	84,77	0,00	0,00	84,77	0	0,00
	2011	107 02 18	4	2011	6 122,94	33,33	Geral	6 122,94	0,00	0,00	6 122,94	0	0,00
	2011	107 04 04	2	2011	274,02	100,00	Específica	274,02	0,00	0,00	274,02	0	0,00
	2011	107 05 02	2	2011	59,98	100,00	Específica	59,98	0,00	0,00	59,98	0	0,00
	2012	101 01 01	3	2015	2 073,78	12,50	Específica	0,00	777,68	259,23	1 036,89	4	1 036,89
	2012	101 01 01	1	2012	0,00	12,50	Geral	0,00	0,00	0,00	0,00	5	0,00

Handwritten notes and signatures in blue ink on the right side of the page, including the number '994' and various initials.



Município de Ovar

Mapa síntese por conta

Ano: 2015

Classificação patrimonial	Ano início utilização	GH	Nº de bens	Ano económico	Valor bruto	Taxa	Tipo de Taxa	Amortizações de exercícios anteriores	Amortizações extraordinárias	Amortizações do exercício	Amortizações acumuladas	Anos de vida esperada	Valor patrimonial líquido
42801	2012	101 01 04	1	2012	0,00	25,00	Geral	0,00	0,00	0,00	0,00	1	0,00
	2012	101 01 07	1	2012	553,50	33,33	Específica	408,48	0,00	147,02	553,50	0	0,00
	2012	101 01 09	1	2012	147,60	0,00	Específica	120,00	0,00	0,00	120,00	0	27,60
	2012	101 01 13	1	2012	343,17	25,00	Geral	257,37	0,00	85,80	343,17	0	0,00
	2012	101 01 13	11	2012	1 381,94	100,00	Específica	1 381,94	0,00	0,00	1 381,94	0	0,00
	2012	101 01 15	1	2012	0,00	100,00	Específica	0,00	0,00	0,00	0,00	0	0,00
	2012	101 01 16	1	2012	3 324,94	25,00	Geral	2 493,72	0,00	831,22	3 324,94	0	0,00
	2012	101 01 99	3	2012	1 030,14	25,00	Geral	772,65	0,00	257,49	1 030,14	0	0,00
	2012	101 01 99	4	2012	541,48	100,00	Específica	541,48	0,00	0,00	541,48	0	0,00
	2012	101 01 99	1	2012	0,00	25,00	Geral	0,00	0,00	0,00	0,00	1	0,00
	2012	101 02 99	11	2012	82 553,42	33,33	Geral	82 553,42	0,00	0,00	82 553,42	0	0,00
	2012	101 02 99	3	2012	398,76	100,00	Específica	398,76	0,00	0,00	398,76	0	0,00
	2012	102 01 13	14	2012	0,00	100,00	Específica	0,00	0,00	0,00	0,00	0	0,00
	2012	102 01 13	14	2015	2 021,48	100,00	Específica	0,00	2 021,48	0,00	2 021,48	0	0,00
	2012	102 01 13	4	2012	0,00	12,50	Geral	0,00	0,00	0,00	0,00	8	0,00
	2012	102 01 99	14	2012	0,00	100,00	Específica	0,00	0,00	0,00	0,00	0	0,00
	2012	103 02 11	1	2012	0,00	20,00	Geral	0,00	0,00	0,00	0,00	5	0,00
	2012	103 03 03	1	2012	1 174,65	20,00	Geral	704,79	0,00	234,93	939,72	1	234,93
	2012	107 01 06	56	2012	0,00	12,50	Geral	0,00	0,00	0,00	0,00	8	0,00
	2012	112 03 99	5	2015	3 321,00	20,00	Específica	0,00	1 992,60	684,20	2 656,80	1	664,20



Município de Ovar
Mapa síntese por conta

Ano: 2015

Classificação patrimonial	Ano início utilização	GH	Nº de bens	Ano económico	Valor bruto	Taxa	Tipo de Taxa	Amortizações de exercícios anteriores	Amortizações extraordinárias	Amortizações do exercício	Amortizações acumuladas	Anos de vida esperada	Valor patrimonial líquido
42801	2012	112.03.99	1	2012	0,00	20,00	Geral	0,00	0,00	0,00	0,00	2	0,00
	2013	101.01.02	9	2015	4 188,28	25,00	Específica	0,00	2 131,31	1 047,08	3 178,39	1	1 009,87
	2013	101.01.02	2	2013	4 448,54	25,00	Geral	2 224,28	0,00	1 112,14	3 336,42	1	1 112,12
	2013	101.01.02	5	2013	0,00	25,00	Geral	0,00	0,00	0,00	0,00	2	0,00
	2013	101.01.04	3	2013	1 946,34	25,00	Geral	973,20	0,00	486,60	1 459,80	1	486,54
	2013	101.01.13	13	2013	1 633,98	100,00	Específica	1 633,98	0,00	0,00	1 633,98	0	0,00
	2013	101.01.20	2	2013	2 208,19	25,00	Geral	1 104,10	0,00	552,05	1 656,15	1	552,04
	2013	101.01.27	2	2013	337,52	100,00	Específica	337,52	0,00	0,00	337,52	0	0,00
	2013	101.01.99	18	2013	833,15	100,00	Específica	833,15	0,00	0,00	833,15	0	0,00
	2013	101.01.99	23	2015	8 587,78	25,00	Específica	0,00	4 389,05	2 149,49	6 538,54	1	2 059,24
	2013	101.01.99	10	2013	9 636,96	25,00	Geral	4 818,52	0,00	2 409,28	7 227,78	1	2 409,18
	2013	101.01.99	7	2013	0,00	25,00	Geral	0,00	0,00	0,00	0,00	2	0,00
	2013	101.02.03	1	2013	1 334,55	33,33	Geral	889,82	0,00	444,93	1 334,55	5	0,00
	2013	101.02.03	1	2013	60,12	100,00	Específica	60,12	0,00	0,00	60,12	5	0,00
	2013	101.02.99	4	2013	79 418,87	33,33	Geral	52 940,64	0,00	26 478,23	79 418,87	5	0,00
	2013	101.02.99	1	2013	49,03	100,00	Específica	49,03	0,00	0,00	49,03	5	0,00
	2013	102.01.13	2	2013	203,67	100,00	Específica	203,67	0,00	0,00	203,67	5	0,00
	2013	102.01.13	4	2016	539,23	12,50	Específica	0,00	134,80	67,40	202,20	5	337,03
	2013	102.01.13	1	2013	0,00	12,50	Geral	0,00	0,00	0,00	0,00	6	0,00
	2013	103.01.01	1	2013	0,00	100,00	Específica	0,00	0,00	0,00	0,00	0	0,00

Handwritten signatures and initials in blue ink, including 'AGH', 'Vista', 'Be', and 'lu'.



Município de Ovar
Mapa síntese por conta

Ano: 2015

Classificação patrimonial	Ano início utilização	GH	Nº de bens	Ano económico	Valor bruto	Taxa	Tipo de Taxa	Amortizações de exercícios anteriores	Amortizações extraordinárias	Amortizações do exercício	Amortizações acumuladas	Anos de vida esperada	Valor patrimonial líquido
42801	2013	103.01.01	6	2015	3 310,05	12,50	Específica	0,00	894,41	413,77	1 308,18	5	2 001,87
	2013	103.01.01	2	2013	580,73	12,50	Geral	145,20	0,00	72,60	217,80	5	362,93
	2013	103.01.01	3	2013	0,00	12,50	Geral	0,00	0,00	0,00	0,00	6	0,00
	2013	103.01.04	1	2013	134,14	100,00	Específica	134,14	0,00	0,00	134,14	0	0,00
	2013	103.01.05	2	2013	110,70	100,00	Específica	110,70	0,00	0,00	110,70	0	0,00
	2013	103.01.05	2	2015	156,23	100,00	Específica	0,00	156,23	0,00	156,23	0	0,00
	2013	103.01.05	45	2015	5 067,31	12,50	Específica	0,00	1 286,84	633,48	1 900,32	5	3 166,99
	2013	103.01.05	3	2013	937,37	12,50	Geral	234,34	0,00	117,17	351,51	5	585,86
	2013	103.01.05	8	2013	0,00	12,50	Geral	0,00	0,00	0,00	0,00	6	0,00
	2013	103.01.08	6	2015	1 287,20	12,50	Específica	0,00	321,80	160,92	482,72	5	804,48
	2013	103.01.08	1	2013	266,99	12,50	Geral	67,24	0,00	33,62	100,86	5	168,13
	2013	103.01.08	1	2013	0,00	12,50	Geral	0,00	0,00	0,00	0,00	6	0,00
	2013	103.01.10	1	2013	0,00	100,00	Específica	0,00	0,00	0,00	0,00	0	0,00
	2013	103.01.10	15	2015	3 278,83	12,50	Específica	0,00	819,72	409,86	1 229,57	5	2 049,26
	2013	103.01.10	2	2013	617,11	12,50	Geral	154,28	0,00	77,14	231,42	5	385,69
	2013	103.01.10	6	2013	0,00	12,50	Geral	0,00	0,00	0,00	0,00	5	0,00
	2013	103.01.12	2	2013	344,10	100,00	Específica	344,10	0,00	0,00	344,10	0	0,00
	2013	103.01.12	24	2016	4 069,32	12,50	Específica	0,00	1 017,34	508,68	1 526,02	5	2 543,30
	2013	103.01.12	5	2013	0,00	12,50	Geral	0,00	0,00	0,00	0,00	5	0,00
	2013	103.01.99	15	2013	253,74	100,00	Específica	253,74	0,00	0,00	253,74	0	0,00



Município de Ovar

Mapa síntese por conta

Ano: 2015

Classificação patrimonial	Ano início utilização	GH	Nº de bens	Ano económico	Valor bruto	Taxa	Tipo de Taxa	Amortizações de exercícios anteriores	Amortizações extraordinárias	Amortizações do exercício	Amortizações acumuladas	Anos de vida esperada	Valor patrimonial líquido
42601	2013	103 01 99	5	2016	766,99	100,00	Específica	0,00	766,99	0,00	766,99	0	0,00
	2013	103 01 99	22	2016	4 485,96	12,50	Específica	0,00	1 121,52	690,78	1 682,30	5	2 803,66
	2013	103 01 99	8	2013	6 101,67	12,50	Geral	1 525,40	0,00	782,70	2 288,10	5	3 813,57
	2013	103 01 99	8	2013	0,00	12,50	Geral	0,00	0,00	0,00	0,00	6	0,00
	2013	103 02 04	4	2015	295,59	20,00	Específica	0,00	116,24	58,12	177,36	2	118,23
	2013	103 02 04	1	2013	0,00	20,00	Geral	0,00	0,00	0,00	0,00	3	0,00
	2013	103 02 98	1	2013	0,00	100,00	Específica	0,00	0,00	0,00	0,00	0	0,00
	2013	103 02 99	1	2015	361,29	100,00	Específica	0,00	361,29	0,00	361,29	0	0,00
	2013	103 02 99	10	2016	7 152,33	12,50	Específica	0,00	1 788,08	894,03	2 682,11	5	4 470,22
	2013	103 02 99	1	2013	0,00	12,50	Geral	0,00	0,00	0,00	0,00	0	0,00
	2013	104 06 19	1	2013	85,00	100,00	Específica	85,00	0,00	0,00	85,00	0	0,00
	2013	104 06 19	1	2013	5 200,87	25,00	Específica	1 704,64	0,00	1 166,41	2 870,05	2	2 330,82
	2013	104 06 99	1	2013	0,00	100,00	Específica	0,00	0,00	0,00	0,00	0	0,00
	2013	104 06 99	4	2015	77,80	100,00	Específica	0,00	77,80	0,00	77,80	0	0,00
	2013	107 01 07	46	2015	2 396,26	12,50	Específica	0,00	589,06	299,46	898,52	1	1 497,74
	2013	107 01 07	1	2013	0,00	12,50	Geral	0,00	0,00	0,00	0,00	0	0,00
	2013	107 05 02	1	2013	0,00	100,00	Específica	0,00	0,00	0,00	0,00	0	0,00
	2013	107 05 02	2	2015	69,98	100,00	Específica	0,00	69,98	0,00	69,98	0	0,00
	2013	112 02 99	1	2013	0,00	100,00	Específica	0,00	0,00	0,00	0,00	0	0,00
	2013	107 08 99	2	2013	701,10	14,28	Geral	200,24	0,00	100,12	300,36	4	400,74



Município de Ovar

Mapa síntese por conta

Ano: 2015

Classificação patrimonial	Ano início utilização	GH	Nº de bens	Ano económico	Valor bruto	Taxa	Tipo de Taxa	Amortizações de exercícios anteriores	Amortizações extraordinárias	Amortizações do exercício	Amortizações acumuladas	Anos de vida esperada	Valor patrimonial líquido
42601	2013	105 04 09	2	2013	0,00	100,00	Específica	0,00	0,00	0,00	0,00	0	0,00
	2013	105 04 09	8	2015	3 186,61	12,50	Específica	0,00	999,72	366,82	1 366,54	5	1 771,07
	2013	105 04 09	7	2013	0,00	12,50	Geral	0,00	0,00	0,00	0,00	6	0,00
	2014	101 01 02	9	2014	10 634,92	25,00	Geral	2 658,74	0,00	2 658,74	5 317,48	2	5 317,44
	2014	101 01 13	10	2014	1 564,78	100,00	Específica	1 564,78	0,00	0,00	1 564,78	0	0,00
	2014	101 01 13	2	2014	724,88	25,00	Geral	181,22	0,00	181,22	362,44	2	362,44
	2014	101 01 27	11	2014	1 190,92	100,00	Específica	1 190,92	0,00	0,00	1 190,92	0	0,00
	2014	101 01 99	1	2014	120,88	100,00	Específica	120,88	0,00	0,00	120,88	0	0,00
	2014	101 02 99	2	2014	185,58	100,00	Específica	185,58	0,00	0,00	185,58	0	0,00
	2014	101 02 99	14	2014	94 645,96	33,33	Geral	31 545,50	0,00	31 545,50	63 091,00	1	31 554,96
	2014	101 02 99	1	2014	26 098,32	25,00	Específica	6 524,58	0,00	6 524,58	13 049,16	2	13 049,16
	2014	102 01 13	17	2014	2 582,32	100,00	Específica	2 582,32	0,00	0,00	2 582,32	0	0,00
	2014	102 02 00	1	2014	305,29	12,50	Geral	38,16	0,00	38,16	76,32	6	228,97
	2014	103 01 01	25	2014	3 604,23	100,00	Específica	3 604,23	0,00	0,00	3 604,23	0	0,00
	2014	103 01 01	31	2014	8 114,83	12,50	Geral	1 014,26	0,00	1 014,26	2 028,52	6	6 086,11
	2014	103 01 03	8	2014	1 997,02	12,50	Geral	249,60	0,00	249,60	499,20	6	1 497,82
	2014	103 01 04	16	2014	2 569,54	100,00	Específica	2 569,54	0,00	0,00	2 569,54	0	0,00
	2014	103 01 05	247	2014	8 527,94	100,00	Específica	8 527,94	0,00	0,00	8 527,94	0	0,00
	2014	103 01 10	2	2014	386,72	100,00	Específica	386,72	0,00	0,00	386,72	0	0,00
	2014	103 01 12	6	2014	1 077,15	100,00	Específica	1 077,15	0,00	0,00	1 077,15	0	0,00



Município de Ovar

Mapa síntese por conta

Ano: 2015

Classificação patrimonial	Ano início utilização	GH	Nº de bens	Ano económico	Valor bruto	Taxa	Tipo de Taxa	Amortizações de exercícios anteriores	Amortizações extraordinárias	Amortizações do exercício	Amortizações acumuladas	Anos de vida esperada	Valor patrimonial líquido
42601													
	2015	101 01 20	2	2015	2 419,28	25,00	Geral	0,00	0,00	604,82	604,82	3	1 814,46
	2015	101 01 27	5	2015	381,80	100,00	Específica	0,00	0,00	381,80	381,80	0	0,00
	2015	101 01 27	1	2015	7,50	25,00	Específica	0,00	0,00	1,88	1,88	3	5,62
	2015	101 01 98	1	2015	50,00	25,00	Específica	0,00	50,00	0,00	50,00	0	0,00
	2015	101 01 99	2	2015	1 336,93	25,00	Específica	0,00	868,47	334,23	1 002,70	1	334,23
	2015	101 01 99	14	2015	237,75	25,00	Específica	0,00	0,00	59,48	59,48	3	178,27
	2015	101 01 99	1	2015	944,11	25,00	Geral	0,00	0,00	236,03	236,03	11	708,08
	2015	101 02 02	1	2015	12 145,49	33,33	Geral	0,00	0,00	4 048,09	4 048,09	36	8 097,40
	2015	101 02 03	2	2015	3 342,36	33,33	Geral	0,00	0,00	1 114,01	1 114,01	31	2 228,35
	2015	101 02 04	2	2015	86 443,98	33,33	Geral	0,00	0,00	22 145,78	22 145,78	36	44 298,20
	2015	101 02 99	4	2015	47 962,32	33,33	Geral	0,00	0,00	15 985,84	15 985,84	2	31 976,48
	2015	102 01 01	1	2015	239,81	12,50	Específica	0,00	239,81	0,00	239,81	9	0,00
	2015	102 01 01	1	2015	1 693,67	12,50	Específica	0,00	835,13	211,71	846,84	4	846,83
	2015	102 01 01	1	2015	2 798,80	12,50	Específica	0,00	691,65	345,83	1 037,48	6	1 729,12
	2015	102 01 01	1	2015	131,25	12,50	Específica	0,00	0,00	16,41	16,41	7	114,84
	2015	102 01 12	5	2015	98,80	20,00	Específica	0,00	0,00	19,36	19,36	4	77,44
	2015	102 01 13	17	2015	1 020,69	100,00	Específica	0,00	0,00	1 020,69	1 020,69	0	0,00
	2015	102 01 13	7	2015	446,65	12,50	Específica	0,00	167,51	55,83	223,34	4	223,31
	2015	102 01 13	12	2015	1 410,32	12,50	Específica	0,00	352,64	176,26	528,90	6	881,42
	2015	102 01 13	21	2015	776,69	12,50	Específica	0,00	0,00	97,14	97,14	7	679,55

Handwritten signatures and initials in black and blue ink, including 'RGA', 'JA', 'd', 'Jony', 'VH', 'BE', and 'R'.



Município de Ovar

Mapa síntese por conta

Ano: 2015

Classificação patrimonial	Ano início utilização	GH	Nº de bens	Ano económico	Valor bruto	Taxa	Tipo de Taxa	Amortizações de exercícios anteriores	Amortizações extraordinárias	Amortizações do exercício	Amortizações acumuladas	Anos de vida esperada	Valor patrimonial líquido
42601													
	2015	102 01 99	2	2015	198,41	14,28	Específica	0,00	198,41	0,00	198,41	0	0,00
	2015	102 01 99	3	2015	734,16	14,28	Específica	0,00	314,54	104,84	419,48	1	314,68
	2015	102 01 99	7	2015	574,29	14,28	Específica	0,00	0,00	82,01	82,01	11	492,28
	2015	102 01 99	1	2015	0,00	14,28	Específica	0,00	0,00	0,00	0,00	7	0,00
	2015	103 01 01	7	2015	1 229,85	100,00	Específica	0,00	0,00	1 229,85	1 229,85	0	0,00
	2015	103 01 01	88	2015	4 689,16	12,50	Específica	0,00	0,00	587,50	587,50	7	4 111,66
	2015	103 01 01	16	2015	5 259,36	12,50	Geral	0,00	0,00	657,44	657,44	7	4 601,92
	2015	103 01 03	81	2015	1 756,96	12,50	Específica	0,00	0,00	219,58	219,58	7	1 537,38
	2015	103 01 04	8	2015	1 128,40	100,00	Específica	0,00	0,00	1 128,40	1 128,40	0	0,00
	2015	103 01 05	35	2015	3 158,83	100,00	Específica	0,00	0,00	3 158,83	3 158,83	0	0,00
	2015	103 01 05	33	2015	836,79	12,50	Específica	0,00	0,00	104,62	104,62	7	732,17
	2015	103 01 05	7	2015	1 453,41	12,50	Geral	0,00	0,00	181,67	181,67	7	1 271,74
	2015	103 01 08	8	2015	108,50	12,50	Específica	0,00	0,00	13,57	13,57	7	94,93
	2015	103 01 08	133	2015	23 693,39	12,50	Específica	0,00	0,00	2 961,78	2 961,78	7	20 731,63
	2015	103 01 09	33	2015	946,30	12,50	Específica	0,00	0,00	118,26	118,26	7	828,04
	2015	103 01 10	1	2015	209,28	12,50	Geral	0,00	0,00	26,16	26,16	7	183,12
	2015	103 01 11	3	2015	1 240,20	12,50	Específica	0,00	465,09	155,04	620,13	4	620,07
	2015	103 01 11	10	2015	420,00	12,50	Específica	0,00	0,00	52,51	52,51	7	367,49
	2015	103 01 12	10	2015	1 596,64	100,00	Específica	0,00	0,00	1 596,64	1 596,64	0	0,00
	2015	103 01 12	19	2015	923,11	12,50	Específica	0,00	0,00	115,39	115,39	7	807,72



Município de Ovar

Mapa síntese por conta

Ano: 2015

Classificação patrimonial	Ano início utilização	GH	Nº de bens	Ano económico	Valor bruto	Taxa	Tipo de Taxa	Amortizações de exercícios anteriores	Amortizações extraordinárias	Amortizações do exercício	Amortizações acumuladas	Anos de vida esperada	Valor patrimonial líquido
42601	2015	107 01 06	21	2015	471,69	12,50	Específica	0,00	0,00	58,95	58,95	7	412,74
	2015	107 01 07	4	2015	435,40	12,50	Específica	0,00	108,84	54,44	163,28	5	272,12
	2015	107 01 07	686	2015	49 441,30	12,50	Específica	0,00	0,00	6 160,76	6 160,76	7	43 280,54
	2015	107 01 20	1	2015	1 600,00	12,50	Específica	0,00	1 400,00	200,00	1 600,00	0	0,00
	2015	107 01 20	136	2015	3 290,42	12,50	Específica	0,00	0,00	411,20	411,20	7	2 879,22
	2015	107 01 24	3	2015	78,75	12,50	Específica	0,00	0,00	9,85	9,85	7	68,90
	2015	107 01 99	158	2015	1 716,82	12,50	Específica	0,00	0,00	214,75	214,75	7	1 501,87
	2015	107 02 99	16	2015	0,00	100,00	Específica	0,00	0,00	0,00	0,00	1	0,00
	2015	107 02 99	4	2015	35,00	12,50	Específica	0,00	0,00	4,36	4,36	7	30,64
	2015	107 03 03	1	2015	36,36	12,50	Específica	0,00	31,82	4,54	36,36	0	0,00
	2015	107 03 03	31	2015	100,62	12,50	Específica	0,00	0,00	12,61	12,61	7	88,01
	2015	107 03 99	1	2015	4,37	12,50	Específica	0,00	0,00	0,55	0,55	7	3,82
	2015	107 04 01	19	2015	35 811,77	12,50	Específica	0,00	32 793,27	3 018,50	35 811,77	0	0,00
	2015	107 04 01	1	2015	793,80	12,50	Específica	0,00	793,80	0,00	793,80	1	0,00
	2015	107 04 01	3	2015	2 468,46	12,50	Específica	0,00	614,62	307,31	921,93	7	1 536,53
	2015	107 04 01	1	2015	1 268,75	12,50	Específica	0,00	0,00	158,63	158,63	7	1 110,12
	2015	107 04 01	1	2015	1 039,35	12,50	Geral	0,00	0,00	129,92	129,92	7	909,43
	2015	107 04 14	13	2015	7 300,87	12,50	Específica	0,00	1 825,20	912,60	2 737,80	7	4 562,87
	2015	107 04 14	9	2015	35,83	12,50	Específica	0,00	0,00	4,51	4,51	7	31,32
	2015	107 04 15	10	2015	439,90	100,00	Específica	0,00	0,00	439,90	439,90	0	0,00

Handwritten signatures and initials in blue ink, including 'Vita', 'BL', and 'R'.



Município de Ovar

Mapa síntese por conta

Ano: 2015

Classificação patrimonial	Ano início utilização	GH	Nº de bens	Ano económico	Valor bruto	Taxa	Tipo de Taxa	Amortizações de exercícios anteriores	Amortizações extraordinárias	Amortizações do exercício	Amortizações acumuladas	Anos de vida esperada	Valor patrimonial líquido
42601	2015	107 04 15	3	2015	21,87	12,50	Específica	0,00	0,00	2,73	2,73	7	19,14
	2015	107 04 99	2	2015	52 935,12	12,50	Específica	0,00	46 318,24	6 616,88	52 935,12	0	0,00
	2015	107 04 99	21	2015	151 697,80	12,50	Específica	0,00	56 886,63	18 962,25	75 848,88	4	75 848,72
	2015	107 04 99	11	2015	50 361,23	12,50	Específica	0,00	12 590,31	6 295,17	18 885,48	5	31 475,75
	2015	107 04 99	4	2015	875,00	12,50	Específica	0,00	0,00	109,38	109,38	7	765,62
	2015	107 05 02	53	2015	1 011,26	12,50	Específica	0,00	0,00	126,49	126,49	7	884,77
	2015	107 06 02	8	2015	1 419,17	14,28	Específica	0,00	0,00	202,67	202,67	8	1 216,50
	2015	107 06 04	1	2015	449,42	12,50	Específica	0,00	168,53	56,16	224,71	4	224,71
	2015	107 06 04	3	2015	431,79	12,50	Específica	0,00	0,00	53,98	53,98	7	377,81
	2015	112 02 99	23	2015	5 414,03	25,00	Específica	0,00	4 060,57	1 353,46	5 414,03	0	0,00
	2015	112 02 99	8	2015	1 239,18	25,00	Específica	0,00	819,62	309,78	929,40	1	309,78
	2015	112 02 99	20	2015	1 162,50	25,00	Específica	0,00	0,00	290,58	290,58	3	871,92
	2015	112 03 99	1	2015	1 737,34	20,00	Específica	0,00	1 042,40	347,47	1 389,87	1	347,47
	2015	107 08 99	2	2015	34,28	14,28	Específica	0,00	0,00	4,90	4,90	8	29,38
	2015	104 05 08	2	2015	596,06	20,00	Específica	0,00	0,00	119,62	119,62	4	476,44
Totais da conta 42601:			12520		3 242 490,61			1 808 198,42	580 612,56	278 423,17	2 667 234,15		575 256,46
4281	2001	106 06 99	1	2002	1 936 084,00	0,00	Geral	0,00	0,00	0,00	0,00	0	1 936 084,00
	2003	106 02 10	2	2003	165,86	12,50	Geral	165,86	0,00	0,00	165,86	0	0,00
	2003	106 03 05	12	2003	6 414,64	20,00	Geral	6 414,64	0,00	0,00	6 414,64	0	0,00
	2003	106 03 08	8	2003	941,97	25,00	Geral	941,97	0,00	0,00	941,97	0	0,00



Município de Ovar
Mapa síntese por conta

Ano: 2015

Classificação patrimonial	Ano início utilização	GH	Nº de bens	Ano económico	Valor bruto	Taxa	Tipo de Taxa	Amortizações de exercícios anteriores	Amortizações extraordinárias	Amortizações do exercício	Amortizações acumuladas	Anos de vida esperada	Valor patrimonial líquido
4291													
	2003	106 03 17	1	2003	89,04	14,28	Geral	89,04	0,00	0,00	89,04	0	0,00
	2003	106 03 99	2	2003	205,62	14,28	Geral	205,62	0,00	0,00	205,62	0	0,00
	2003	106 06 16	1	2003	167,06	0,00	Geral	0,00	0,00	0,00	0,00	0	167,06
	2003	106 06 04	1	2003	199,97	0,00	Geral	0,00	0,00	0,00	0,00	0	199,97
	2003	106 05 06	218	2003	97 172,71	0,00	Geral	0,00	0,00	0,00	0,00	0	97 172,71
	2003	106 05 99	3	2003	1 935,18	0,00	Geral	0,00	0,00	0,00	0,00	0	1 935,18
	2004	106 03 05	12	2004	3 336,33	20,00	Geral	3 336,33	0,00	0,00	3 336,33	0	0,00
	2004	106 03 08	2	2004	137,76	25,00	Geral	137,76	0,00	0,00	137,76	0	0,00
	2004	106 03 99	5	2004	1 581,37	14,28	Geral	1 581,37	0,00	0,00	1 581,37	0	0,00
	2004	118 08 02	2	2004	390,33	25,00	Geral	390,33	0,00	0,00	390,33	0	0,00
	2004	106 05 06	100	2004	65 805,49	0,00	Geral	0,00	0,00	0,00	0,00	0	65 805,49
	2004	106 05 08	8	2004	379,38	0,00	Geral	0,00	0,00	0,00	0,00	0	379,38
	2005	106 03 99	31	2005	9 888,01	14,28	Geral	9 888,01	0,00	0,00	9 888,01	0	0,00
	2005	106 03 99	1	2005	283,19	14,29	Específica	283,19	0,00	0,00	283,19	0	0,00
	2005	118 08 02	1	2005	118,75	25,00	Geral	118,75	0,00	0,00	118,75	0	0,00
	2005	106 05 06	138	2005	37 073,64	0,00	Geral	0,00	0,00	0,00	0,00	0	37 073,64
	2006	106 03 05	3	2006	1 265,65	20,00	Geral	1 265,65	0,00	0,00	1 265,65	0	0,00
	2006	106 03 99	16	2006	3 058,58	14,28	Geral	3 058,58	0,00	0,00	3 058,58	0	0,00
	2006	106 05 06	85	2006	13 682,70	0,00	Geral	0,00	0,00	0,00	0,00	0	13 682,70
	2007	101 02 99	1	2007	0,00	33,33	Geral	0,00	0,00	0,00	0,00	0	0,00

Handwritten signatures and initials in blue ink, including 'LFP', 'AM', 'Vita', 'BE', and 'h'.



Município de Ovar
Mapa síntese por conta

Ano: 2015

Classificação patrimonial	Ano início utilização	GH	Nº de bens	Ano económico	Valor bruto	Taxa	Tipo de Taxa	Amortizações de exercícios anteriores	Amortizações extraordinárias	Amortizações do exercício	Amortizações acumuladas	Anos de vida esperada	Valor patrimonial líquido
4291													
	2007	106 03 99	19	2007	2 780,76	14,28	Geral	2 780,76	0,00	0,00	2 780,76	0	0,00
	2007	106 05 08	47	2007	10 012,17	0,00	Geral	0,00	0,00	0,00	0,00	0	10 012,17
	2008	106 05 06	167	2008	17 437,90	0,00	Geral	0,00	0,00	0,00	0,00	0	17 437,90
	2009	106 03 99	2	2009	70,81	14,28	Geral	60,66	0,00	10,15	70,81	0	0,00
	2009	106 06 15	4	2009	192,06	0,00	Geral	0,00	0,00	0,00	0,00	0	192,06
	2009	106 05 06	281	2009	13 081,02	0,00	Geral	0,00	0,00	0,00	0,00	0	13 081,02
	2010	106 03 99	1	2010	27,79	100,00	Específica	27,79	0,00	0,00	27,79	0	0,00
	2010	106 05 06	2	2010	2 582,24	100,00	Específica	2 582,24	0,00	0,00	2 582,24	0	0,00
	2010	106 06 15	12	2010	3 117,87	0,00	Geral	0,00	0,00	0,00	0,00	0	3 117,87
	2010	106 05 06	23	2010	3 159,43	0,00	Geral	0,00	0,00	0,00	0,00	0	3 159,43
	2010	106 05 06	1	2010	5,85	100,00	Específica	5,85	0,00	0,00	5,85	0	0,00
	2011	106 05 06	20	2011	7 962,64	0,00	Geral	0,00	0,00	0,00	0,00	0	7 962,64
	2012	106 03 05	1	2012	55,07	100,00	Específica	55,07	0,00	0,00	55,07	0	0,00
	2012	106 03 05	2	2012	1 211,71	20,00	Geral	727,02	0,00	242,34	969,36	1	242,35
	2012	106 05 06	21	2012	3 442,61	0,00	Geral	0,00	0,00	0,00	0,00	0	3 442,61
	2013	106 05 06	18	2013	6 315,72	0,00	Geral	0,00	0,00	0,00	0,00	0	6 315,72
	2013	106 05 99	2	2013	28,60	0,00	Geral	0,00	0,00	0,00	0,00	0	28,60
	2014	106 05 06	6	2014	3 812,56	0,00	Geral	0,00	0,00	0,00	0,00	0	3 812,56
	2014	106 05 99	1	2014	1 003,11	0,00	Geral	0,00	0,00	0,00	0,00	0	1 003,11
	2015	106 03 99	1	2015	1 493,55	14,28	Geral	0,00	0,00	213,28	213,28	0	1 280,27



Município de Ovar

Mapa síntese por conta

Ano: 2015

Classificação patrimonial	Ano início utilização	GH	Nº de bens	Ano económico	Valor bruto	Taxa	Tipo de Taxa	Amortizações de exercícios anteriores	Amortizações extraordinárias	Amortizações do exercício	Amortizações acumuladas	Anos de vida esperada	Valor patrimonial líquido
4291	2015	106 05 06	1	2015	70,00	0,00	Geral	0,00	0,00	0,00	0,00	0	70,00
	2015	106 05 06	1	2015	3 566,91	0,00	Geral	0,00	0,00	0,00	0,00	0	3 566,91
Totais da conta 4291:			1285		2 281 805,81			34 114,49	0,00	465,77	34 680,26		2 227 225,35
429901	2001	106 06 99	1	2002	25 897,59	0,00	Geral	0,00	0,00	0,00	0,00	0	25 897,59
	2001	112 03 99	1	2002	5 130,71	20,00	Geral	5 130,71	0,00	0,00	5 130,71	0	0,00
	2003	106 06 25	1	2003	1 785,00	0,00	Geral	0,00	0,00	0,00	0,00	0	1 785,00
	2003	107 02 04	2	2003	579,67	25,00	Geral	579,67	0,00	0,00	579,67	0	0,00
	2003	107 02 12	17	2003	851,32	25,00	Geral	851,32	0,00	0,00	851,32	0	0,00
	2003	107 02 12	6	2003	554,00	25,00	Geral	554,00	0,00	0,00	554,00	4	0,00
	2003	107 02 15	1	2003	0,00	12,50	Geral	0,00	0,00	0,00	0,00	6	0,00
	2003	107 02 16	15	2003	743,45	33,33	Geral	743,45	0,00	0,00	743,45	0	0,00
	2003	107 02 99	2	2003	41,85	12,50	Geral	41,85	0,00	0,00	41,85	0	0,00
	2003	107 03 06	59	2003	24 205,18	12,50	Geral	24 205,18	0,00	0,00	24 205,18	0	0,00
	2003	107 06 99	4	2003	427,05	14,28	Geral	427,05	0,00	0,00	427,05	0	0,00
	2003	108 05 07	4	2003	0,00	14,28	Geral	0,00	0,00	0,00	0,00	7	0,00
	2003	110 04 04	6	2003	47 503,24	12,50	Geral	47 503,24	0,00	0,00	47 503,24	0	0,00
	2003	112 03 99	4	2015	7 404,21	20,00	Específica	0,00	7 404,21	0,00	7 404,21	0	0,00
	2003	112 03 99	5	2003	0,00	20,00	Geral	0,00	0,00	0,00	0,00	0	0,00
	2004	107 02 16	1	2004	184,44	33,33	Geral	184,44	0,00	0,00	184,44	0	0,00
	2004	107 03 99	1	2004	347,25	12,50	Geral	347,25	0,00	0,00	347,25	0	0,00

[Handwritten signatures and initials in blue ink, including 'Vite', 'Bl', and 'R']



Município de Ovar

Mapa síntese por conta

Ano: 2015

Classificação patrimonial	Ano início utilização	GH	Nº de bens	Ano económico	Valor bruto	Taxa	Tipo de Taxa	Amortizações de exercícios anteriores	Amortizações extraordinárias	Amortizações do exercício	Amortizações acumuladas	Anos de vida esperada	Valor patrimonial líquido
429901	2004	112 02 99	34	2004	3 525,54	25,00	Geral	3 525,54	0,00	0,00	3 525,54	0	0,00
	2005	106 01 99	2	2005	1 086,58	12,50	Geral	1 086,58	0,00	0,00	1 086,58	0	0,00
	2005	107 02 04	3	2005	753,01	25,00	Geral	753,01	0,00	0,00	753,01	0	0,00
	2005	107 02 16	50	2005	14 616,44	33,33	Geral	14 616,44	0,00	0,00	14 616,44	0	0,00
	2005	107 02 99	30	2005	0,00	12,50	Geral	0,00	0,00	0,00	0,00	0	0,00
	2005	110 04 04	1	2005	2 023,00	12,50	Geral	2 023,00	0,00	0,00	2 023,00	0	0,00
	2005	118 05 04	4	2005	10 017,61	12,50	Geral	10 017,61	0,00	0,00	10 017,61	0	0,00
	2006	106 01 99	1	2006	513,04	12,50	Geral	513,04	0,00	0,00	513,04	0	0,00
	2006	107 06 99	1	2006	5 013,32	12,50	Geral	5 013,32	0,00	0,00	5 013,32	0	0,00
	2006	111 03 99	1	2006	2 545,65	14,28	Específica	2 545,65	0,00	0,00	2 545,65	0	0,00
	2007	102 01 99	1	2007	0,00	14,28	Geral	0,00	0,00	0,00	0,00	0	0,00
	2007	103 01 10	1	2007	0,00	12,50	Geral	0,00	0,00	0,00	0,00	0	0,00
	2007	106 01 99	1	2007	929,28	12,50	Geral	929,28	0,00	0,00	929,28	0	0,00
	2007	106 02 08	1	2007	0,00	14,28	Geral	0,00	0,00	0,00	0,00	0	0,00
	2007	106 03 99	1	2007	0,00	14,28	Geral	0,00	0,00	0,00	0,00	0	0,00
	2007	107 01 99	10	2007	1 813,79	12,50	Geral	1 813,79	0,00	0,00	1 813,79	0	0,00
	2007	107 03 06	1	2007	159,04	12,50	Geral	159,04	0,00	0,00	159,04	0	0,00
	2007	107 06 99	1	2007	187,56	12,50	Geral	187,56	0,00	0,00	187,56	0	0,00
	2007	110 04 01	1	2007	776,82	14,28	Geral	776,82	0,00	0,00	776,82	0	0,00
	2007	112 04 99	1	2007	2 889,48	20,00	Geral	2 889,48	0,00	0,00	2 889,48	0	0,00



Município de Ovar
Mapa síntese por conta

Ano: 2015

Classificação patrimonial	Ano início utilização	GH	Nº de bens	Ano económico	Valor bruto	Taxa	Tipo de Taxa	Amortizações de exercícios anteriores	Amortizações extraordinárias	Amortizações do exercício	Amortizações acumuladas	Anos de vida esperada	Valor patrimonial líquido
429901	2007	104 03 99	1	2007	968,00	14,28	Geral	968,00	0,00	0,00	968,00	1	0,00
	2008	103 01 99	2	2008	680,55	12,50	Geral	577,99	0,00	82,56	680,55	0	0,00
	2008	106 01 99	1	2008	3 188,35	12,50	Geral	2 789,78	0,00	398,57	3 188,35	9	0,00
	2008	107 02 16	8	2008	230,00	33,33	Geral	230,00	0,00	0,00	230,00	3	0,00
	2008	112 02 99	1	2008	0,00	25,00	Geral	0,00	0,00	0,00	0,00	0	0,00
	2008	118 04 99	1	2008	36,00	10,00	Geral	25,20	0,00	3,60	28,80	2	7,20
	2009	103 02 99	5	2009	0,00	12,50	Geral	0,00	0,00	0,00	0,00	2	0,00
	2009	107 01 99	10	2009	1 680,00	12,50	Geral	1 260,00	0,00	210,00	1 470,00	1	210,00
	2009	107 02 16	7	2009	2 520,00	33,33	Geral	2 520,00	0,00	0,00	2 520,00	0	0,00
	2009	118 05 99	1	2009	7 920,00	12,50	Geral	5 940,00	0,00	990,00	6 930,00	1	990,00
	2010	105 06 19	1	2010	93,00	100,00	Específica	93,00	0,00	0,00	93,00	0	0,00
	2010	106 06 09	1	2010	42 400,00	0,00	Geral	0,00	0,00	0,00	0,00	0	42 400,00
	2010	106 06 25	10	2010	1 970,00	0,00	Geral	0,00	0,00	0,00	0,00	0	1 970,00
	2010	107 03 99	1	2010	1 898,40	100,00	Específica	1 898,40	0,00	0,00	1 898,40	0	0,00
	2011	106 01 04	4	2011	1 573,17	12,50	Geral	786,84	0,00	196,68	883,30	3	588,87
	2011	106 06 25	1	2011	1 000,00	0,00	Geral	0,00	0,00	0,00	0,00	1	1 000,00
	2011	107 04 02	1	2011	64,99	100,00	Específica	64,99	0,00	0,00	64,99	1	0,00
	2011	110 04 01	1	2011	2 594,44	14,28	Geral	1 481,96	0,00	370,49	1 852,45	2	741,99
	2012	103 01 99	3	2015	218,33	12,50	Específica	0,00	81,87	27,28	109,16	4	109,17
	2012	103 01 99	1	2012	0,00	12,50	Geral	0,00	0,00	0,00	0,00	5	0,00

Handwritten signatures and initials in blue ink, including '314', 'B3C', and 'M'.



Município de Ovar
Mapa síntese por conta

Ano: 2015

Classificação patrimonial	Ano início utilização	GH	Nº de bens	Ano económico	Valor bruto	Taxa	Tipo de Taxa	Amortizações de exercícios anteriores	Amortizações extraordinárias	Amortizações do exercício	Amortizações acumuladas	Anos de vida esperada	Valor patrimonial líquido
429901	2013	105 04 99	1	2013	4 428,00	12,50	Geral	1 107,00	0,00	553,50	1 660,50	5	2 767,50
	2014	103 01 99	2	2014	108,42	100,00	Específica	108,42	0,00	0,00	108,42	0	0,00
	2014	104 06 99	1	2014	479,70	20,00	Geral	95,94	0,00	95,94	191,88	3	287,82
	2014	106 03 99	12	2014	1 662,98	100,00	Específica	1 662,98	0,00	0,00	1 662,98	0	0,00
	2014	106 03 99	1	2014	3 054,14	14,28	Geral	436,13	0,00	436,13	672,28	1	2 181,88
	2014	106 03 99	1	2014	341,00	14,28	Geral	0,00	0,00	48,69	48,69	5	292,31
	2014	106 05 06	4	2014	673,00	0,00	Geral	0,00	0,00	0,00	0,00	0	673,00
	2014	106 05 99	1	2014	473,55	0,00	Geral	0,00	0,00	0,00	0,00	0	473,55
	2014	106 06 09	1	2014	21 450,00	0,00	Geral	0,00	0,00	0,00	0,00	0	21 450,00
	2014	106 06 25	1	2014	600,00	0,00	Geral	0,00	0,00	0,00	0,00	0	600,00
	2014	106 06 99	1	2014	13 530,00	0,00	Geral	0,00	0,00	0,00	0,00	0	13 530,00
	2014	107 01 99	1	2014	6 320,00	12,50	Geral	790,00	0,00	790,00	1 580,00	8	4 740,00
	2015	106 06 99	33	2015	0,00	0,00	Específica	0,00	0,00	0,00	0,00	0	0,00
	2015	107 01 26	4	2015	175,00	12,50	Específica	0,00	0,00	21,88	21,88	7	153,12
	2015	107 01 99	1	2015	2 820,53	12,50	Específica	0,00	2 292,96	327,57	2 820,53	0	0,00
	2015	107 01 99	1	2015	5 842,50	12,50	Geral	0,00	0,00	730,31	730,31	7	5 112,19
	2015	107 02 15	303	2015	0,00	100,00	Específica	0,00	0,00	0,00	0,00	1	0,00
	2015	107 02 99	7	2015	0,00	100,00	Específica	0,00	0,00	0,00	0,00	1	0,00
	2015	107 05 09	1	2015	2 041,80	12,50	Geral	0,00	0,00	255,23	255,23	7	1 786,57
	2015	107 06 04	2	2015	86,20	100,00	Específica	0,00	0,00	86,20	86,20	0	0,00



Município de Ovar

Mapa síntese por conta

Ano: 2015

Classificação patrimonial	Ano início utilização	GH	Nº de bens	Ano económico	Valor bruto	Taxa	Tipo de Taxa	Amortizações de exercícios anteriores	Amortizações extraordinárias	Amortizações do exercício	Amortizações acumuladas	Anos de vida esperada	Valor patrimonial líquido
429901	2015	107 06 99	1	2015	35,99	100,00	Específica	0,00	0,00	35,99	35,99	0	0,00
	2015	108 02 01	1	2015	5 018,40	20,00	Geral	0,00	0,00	1 003,68	1 003,68	4	4 014,72
	2015	110 04 01	1	2015	6 763,63	14,28	Específica	0,00	6 763,63	0,00	6 763,63	0	0,00
	2015	110 04 01	1	2015	42,86	14,28	Específica	0,00	0,00	6,12	6,12	6	36,74
	2015	112 01 03	89	2015	4 064,18	25,00	Específica	0,00	3 625,35	438,83	4 064,18	0	0,00
	2015	112 01 03	59	2015	3 174,02	25,00	Específica	0,00	1 587,16	793,49	2 380,65	1	793,37
	2015	112 01 03	73	2015	1 392,51	25,00	Específica	0,00	0,00	348,14	348,14	3	1 044,37
Totais da conta 429901:			976		315 888,58			150 254,55	21 755,18	8 250,87	180 260,60		135 637,96
432	2009	401 02 99	3	2009	46 450,81	33,33	Geral	46 450,81	0,00	0,00	46 450,81	0	0,00
	2010	401 02 99	3	2010	282 640,81	33,33	Geral	282 640,81	0,00	0,00	282 640,81	0	0,00
Totais da conta 432:			6		329 091,62			329 091,62	0,00	0,00	329 091,62		0,00
433	2008	401 02 04	1	2008	7 753,57	33,33	Geral	7 753,57	0,00	0,00	7 753,57	0	0,00
	2008	401 02 99	1	2008	13 978,87	33,33	Geral	13 978,87	0,00	0,00	13 978,87	0	0,00
	2008	101 02 03	2	2008	32 827,84	33,33	Geral	32 827,84	0,00	0,00	32 827,84	0	0,00
	2009	101 02 03	1	2015	0,00	33,33	Específica	0,00	0,00	0,00	0,00	0	0,00
	2009	101 02 03	28	2009	6 630,60	33,33	Geral	6 630,60	0,00	0,00	6 630,60	0	0,00
	2009	101 02 99	28	2009	19 899,88	33,33	Geral	19 899,88	0,00	0,00	19 899,88	0	0,00
	2009	101 02 03	2	2009	1 704,00	33,33	Geral	1 704,00	0,00	0,00	1 704,00	0	0,00
	2009	101 02 99	2	2009	6 234,12	33,33	Geral	6 234,12	0,00	0,00	6 234,12	0	0,00

Handwritten signatures and initials in blue ink, including 'AGH', 'V. B.', and 'R'.



Município de Ovar

Mapa síntese por conta

Ano: 2015

Classificação patrimonial	Ano início utilização	GH	Nº de bens	Ano económico	Valor bruto	Taxa	Tipo de Taxa	Amortizações de exercícios anteriores	Amortizações extraordinárias	Amortizações do exercício	Amortizações acumuladas	Anos de vida esperada	Valor patrimonial líquido
433	2010	101 02 02	1	2010	0,00	33,33	Geral	0,00	0,00	0,00	0,00	0	0,00
	2010	101 02 03	3	2010	3 120,00	33,33	Geral	3 120,00	0,00	0,00	3 120,00	0	0,00
	2010	101 02 99	4	2010	7 682,10	33,33	Geral	7 682,10	0,00	0,00	7 682,10	0	0,00
Totais da conta 433:			73		99 830,78			99 830,78	0,00	0,00	99 830,78		0,00
451	1999	402 01 05	1	2002	8 331,63	0,00	Geral	0,00	0,00	0,00	0,00	0	8 331,63
	2000	402 01 99	11	2002	262 143,23	0,00	Geral	0,00	0,00	0,00	0,00	0	262 143,23
	2001	402 01 05	11	2002	6 556,07	0,00	Geral	0,00	0,00	0,00	0,00	0	6 556,07
	2001	402 01 08	1	2002	99 759,58	0,00	Geral	0,00	0,00	0,00	0,00	0	99 759,58
	2001	402 01 99	7	2002	245 833,78	0,00	Geral	0,00	0,00	0,00	0,00	0	245 833,78
	2002	401 07 99	1	2002	3 092,55	0,00	Geral	0,00	0,00	0,00	0,00	0	3 092,55
	2004	401 07 99	3	2004	9 429,62	0,00	Geral	0,00	0,00	0,00	0,00	0	9 429,62
	2008	401 07 99	1	2008	14 963,94	0,00	Geral	0,00	0,00	0,00	0,00	0	14 963,94
	2010	401 07 02	1	2010	176 118,79	0,00	Geral	0,00	0,00	0,00	0,00	0	176 118,79
	2010	401 07 99	10	2010	1 784 806,08	0,00	Geral	0,00	0,00	0,00	0,00	0	1 784 806,08
	2011	401 05 99	1	2011	408 020,40	0,00	Geral	0,00	0,00	0,00	0,00	0	408 020,40
	2011	401 05 99E	2	2011	361 080,00	0,00	Geral	0,00	0,00	0,00	0,00	0	361 080,00
	2011	401 07 99	12	2011	425 828,51	0,00	Geral	0,00	0,00	0,00	0,00	0	425 828,51
	2012	401 07 99	6	2012	187 598,00	0,00	Geral	0,00	0,00	0,00	0,00	0	187 598,00
	2013	401 07 99	5	2013	144 032,56	0,00	Geral	0,00	0,00	0,00	0,00	0	144 032,56
	2014	401 06 99	2	2014	18 529,23	0,00	Geral	0,00	0,00	0,00	0,00	0	18 529,23



Município de Ovar

Mapa síntese por conta

Ano: 2015

Classificação patrimonial	Ano início utilização	GH	Nº de bens	Ano económico	Valor bruto	Taxa	Tipo de Taxa	Amortizações de exercícios anteriores	Amortizações extraordinárias	Amortizações do exercício	Amortizações acumuladas	Anos de vida esperada	Valor patrimonial líquido
451	2015	401 08 01	1	2015	703 800,00	0,00	Geral	0,00	0,00	0,00	0,00	0	703 800,00
	2015	401 08 99	3	2015	137 280,74	0,00	Geral	0,00	0,00	0,00	0,00	0	137 280,74
	2015	401 07 02	1	2015	233 973,00	0,00	Específica	0,00	0,00	0,00	0,00	0	233 973,00
	2015	401 07 99	1	2015	0,00	0,00	Específica	0,00	0,00	0,00	0,00	0	0,00
	2015	402 01 03	108	2015	2 367 220,00	0,00	Específica	0,00	0,00	0,00	0,00	0	2 367 220,00
Totais da conta 451:			172		7 598 399,09			0,00	0,00	0,00	0,00		7 598 399,09
45205	2014	106 01 04	2	2014	583,02	12,50	Geral	72,88	0,00	72,88	145,76	6	437,26
	2014	106 01 99	8	2014	17 652,79	12,50	Geral	2 208,60	0,00	2 208,60	4 413,20	6	13 239,59
Totais da conta 45205:			10		18 235,81			2 279,48	0,00	2 279,48	4 558,96		13 676,85
45299	2001	401 01 99A	1	2002	5 011,11	0,67	Geral	470,12	0,00	33,58	503,70	135	4 507,41
	2001	401 03 01D	1	2002	0,00	1,25	Geral	0,00	0,00	0,00	0,00	60	0,00
	2013	401 07 02	1	2013	3 447,60	0,00	Geral	0,00	0,00	0,00	0,00	0	3 447,60
Totais da conta 45299:			4		8 458,71			470,12	0,00	33,58	503,70		7 855,01
45301	2003	401 05 01F	1	2003	32 187,47	9,09	Específica	17 339,55	0,00	1 855,73	19 195,28	7	12 992,19
	2004	401 04 99E	1	2004	0,00	6,25	Específica	0,00	0,00	0,00	0,00	4	0,00
	2004	401 04 99E	1	2004	0,00	7,69	Específica	0,00	0,00	0,00	0,00	9	0,00
	2004	401 05 01F	1	2004	0,00	6,25	Específica	0,00	0,00	0,00	0,00	3	0,00
	2004	401 05 01F	5	2004	0,00	6,25	Específica	0,00	0,00	0,00	0,00	4	0,00

Handwritten signatures and initials in blue ink, including 'AGH' at the top and several other illegible signatures below.



Município de Ovar

Mapa síntese por conta

Ano: 2015

Classificação patrimonial	Ano início utilização	GH	Nº de bens	Ano económico	Valor bruto	Taxa	Tipo de Taxa	Amortizações de exercícios anteriores	Amortizações extraordinárias	Amortizações do exercício	Amortizações acumuladas	Anos de vida esperada	Valor patrimonial líquido
45301	2004	401 05 01F	1	2004	0,00	5,58	Específica	0,00	0,00	0,00	0,00	5	0,00
	2004	401 05 01F	5	2004	0,00	6,25	Específica	0,00	0,00	0,00	0,00	5	0,00
	2004	401 05 01F	2	2004	0,00	6,25	Específica	0,00	0,00	0,00	0,00	8	0,00
	2004	401 05 01F	2	2004	247 340,68	5,00	Geral	138 037,44	0,00	12 397,04	148 404,48	8	98 938,18
	2004	401 05 01F	3	2004	0,00	6,25	Específica	0,00	0,00	0,00	0,00	8	0,00
	2004	401 05 01F	2	2004	130 103,81	9,09	Específica	59 752,72	0,00	7 815,83	67 568,55	8	62 535,26
	2004	401 05 01F	2	2004	0,00	5,00	Específica	0,00	0,00	0,00	0,00	9	0,00
	2004	401 05 01F	119	2004	0,00	5,00	Geral	0,00	0,00	0,00	0,00	9	0,00
	2004	401 05 01F	5	2004	0,00	5,58	Específica	0,00	0,00	0,00	0,00	9	0,00
	2004	401 05 01F	2	2004	0,00	5,88	Específica	0,00	0,00	0,00	0,00	8	0,00
	2004	401 05 01F	4	2004	0,00	6,25	Específica	0,00	0,00	0,00	0,00	9	0,00
	2004	401 05 01F	19	2004	0,00	6,67	Específica	0,00	0,00	0,00	0,00	9	0,00
	2004	401 05 01F	5	2004	0,00	7,14	Específica	0,00	0,00	0,00	0,00	9	0,00
	2004	401 05 01F	5	2004	0,00	7,69	Específica	0,00	0,00	0,00	0,00	9	0,00
	2004	401 05 01F	1	2004	0,00	8,33	Específica	0,00	0,00	0,00	0,00	9	0,00
	2004	401 05 01F	1	2004	0,00	9,09	Específica	0,00	0,00	0,00	0,00	9	0,00
	2004	401 05 01F	1	2004	0,00	5,00	Específica	0,00	0,00	0,00	0,00	12	0,00
	2004	401 05 01F	1	2004	0,00	5,00	Geral	0,00	0,00	0,00	0,00	12	0,00
	2004	401 05 01F	1	2004	0,00	4,35	Específica	0,00	0,00	0,00	0,00	15	0,00
	2004	401 05 99D	3	2004	0,00	1,25	Específica	0,00	0,00	0,00	0,00	69	0,00



Município de Ovar

Mapa síntese por conta

Ano: 2015

Classificação patrimonial	Ano início utilização	GH	Nº de bens	Ano económico	Valor bruto	Taxa	Tipo de Taxa	Amortizações de exercícios anteriores	Amortizações extraordinárias	Amortizações do exercício	Amortizações acumuladas	Anos de vida esperada	Valor patrimonial líquido
45301	2004	401 05 99E	1	2004	0,00	33,33	Específica	0,00	0,00	0,00	0,00	0	0,00
	2004	401 05 99F	2	2004	0,00	5,00	Específica	0,00	0,00	0,00	0,00	9	0,00
	2004	401 05 99F	8	2004	0,00	5,00	Geral	0,00	0,00	0,00	0,00		0,00
	2004	401 05 99F		2004	0,00	7,69	Específica	0,00	0,00	0,00	0,00		0,00
	2004	401 05 99F		2004	0,00	9,09	Específica	0,00	0,00	0,00	0,00		0,00
	2005	401 05 01F		2005	0,00	5,88	Específica	0,00	0,00	0,00	0,00	4	0,00
	2005	401 05 01F		2005	38 081,22	7,14	Específica	18 825,35	0,00	1 924,51	20 748,86		17 331,38
	2005	401 05 01F		2005	0,00	5,00	Geral	0,00	0,00	0,00	0,00	10	0,00
	2005	401 05 99F	1	2005	0,00	5,88	Específica	0,00	0,00	0,00	0,00		0,00
	2005	401 05 99F	1	2005	0,00	7,69	Específica	0,00	0,00	0,00	0,00	7	0,00
	2005	401 05 99F	1	2005	0,00	5,00	Geral	0,00	0,00	0,00	0,00	10	0,00
	2006	401 05 99F	1	2006	0,00	5,56	Específica	0,00	0,00	0,00	0,00	9	0,00
	2006	401 05 99F	12	2006	0,00	5,00	Geral	0,00	0,00	0,00	0,00	11	0,00
	2006	401 05 99F	2	2006	0,00	5,26	Específica	0,00	0,00	0,00	0,00	11	0,00
	2006	401 05 99F	1	2006	0,00	5,88	Específica	0,00	0,00	0,00	0,00	11	0,00
	2006	401 05 99F	1	2006	0,00	4,55	Específica	0,00	0,00	0,00	0,00	14	0,00
	2007	401 01 99E	1	2007	0,00	5,00	Específica	0,00	0,00	0,00	0,00	8	0,00
	2007	401 04 99F	1	2007	0,00	5,26	Específica	0,00	0,00	0,00	0,00	12	0,00
	2007	401 05 01F	1	2007	0,00	5,26	Específica	0,00	0,00	0,00	0,00	8	0,00
	2007	401 05 01F	1	2007	0,00	7,69	Específica	0,00	0,00	0,00	0,00	9	0,00

Handwritten signatures and initials in blue and black ink, including 'A', 'BC', and 'W'.



Município de Ovar

Mapa síntese por conta

Ano: 2015

Classificação patrimonial	Ano início utilização	GH	Nº de bens	Ano económico	Valor bruto	Taxa	Tipo de Taxa	Amortizações de exercícios anteriores	Amortizações extraordinárias	Amortizações do exercício	Amortizações acumuladas	Anos de vida esperada	Valor patrimonial líquido
45301	2007	401 05 01F	1	2007	27 047,11	5,00	Geral	10 818,88	0,00	1 352,38	12 171,24	11	14 875,87
	2007	401 05 01F	13	2007	0,00	5,00	Geral	0,00	0,00	0,00	0,00	12	0,00
	2007	401 05 01F	1	2007	0,00	5,26	Específica	0,00	0,00	0,00	0,00	12	0,00
	2007	401 05 01F	1	2007	0,00	4,55	Específica	0,00	0,00	0,00	0,00	14	0,00
	2007	401 05 99F	1	2007	0,00	5,00	Específica	0,00	0,00	0,00	0,00	12	0,00
	2007	401 05 99F		2007	0,00	5,00	Geral	0,00	0,00	0,00	0,00	12	0,00
	2007	401 07 99	1	2007	0,00	0,00	Geral	0,00	0,00	0,00	0,00		0,00
	2007	401 08 99D	2	2007	0,00	1,25	Específica	0,00	0,00	0,00	0,00	72	0,00
	2007	403 01 99	1	2007	0,00	0,00	Geral	0,00	0,00	0,00	0,00	0	0,00
	2008	401 04 01F	1	2008	0,00	5,00	Geral	0,00	0,00	0,00	0,00	11	0,00
	2008	401 04 99F	1	2008	0,00	5,00	Geral	0,00	0,00	0,00	0,00	11	0,00
	2008	401 05 01A	2	2008	0,00	0,67	Geral	0,00	0,00	0,00	0,00	139	0,00
	2008	401 05 01F	1	2008	1 686 391,05	10,00	Específica	1 263 828,84	0,00	84 552,45	1 348 381,29	4	338 209,76
	2008	401 05 01F	1	2008	0,00	5,00	Geral	0,00	0,00	0,00	0,00	5	0,00
	2008	401 05 01F	1	2008	573 268,92	5,00	Geral	288 634,49	0,00	28 663,45	315 297,94	9	257 970,98
	2008	401 05 01F	1	2008	0,00	10,00	Específica	0,00	0,00	0,00	0,00	6	0,00
	2008	401 05 01F	2	2008	0,00	5,00	Geral	0,00	0,00	0,00	0,00	7	0,00
	2008	401 05 01F	1	2008	0,00	9,09	Específica	0,00	0,00	0,00	0,00	7	0,00
	2008	401 05 01F	2	2008	0,00	5,00	Geral	0,00	0,00	0,00	0,00	8	0,00
	2008	401 05 01F	4	2008	0,00	5,00	Geral	0,00	0,00	0,00	0,00	9	0,00



Município de Ovar
Mapa síntese por conta

Ano: 2015

Classificação patrimonial	Ano início utilização	GH	Nº de bens	Ano económico	Valor bruto	Taxa	Tipo de Taxa	Amortizações de exercícios anteriores	Amortizações extraordinárias	Amortizações do exercício	Amortizações acumuladas	Anos de vida esperada	Valor patrimonial líquido
45301	2008	401 05 01F	1	2008	0,00	9,08	Específica	0,00	0,00	0,00	0,00	9	0,00
	2008	401 05 01F	10	2008	10 677,63	5,00	Geral	4 804,91	0,00	533,88	5 338,79	10	5 338,74
	2008	401 05 01F	1	2008	0,00	6,67	Específica	0,00	0,00	0,00	0,00	10	0,00
	2008	401 05 01F	1	2008	0,00	7,69	Específica	0,00	0,00	0,00	0,00	10	0,00
	2008	401 05 01F	1	2008	0,00	5,00	Geral	0,00	0,00	0,00	0,00	11	0,00
	2008	401 05 01F	1	2008	0,00	5,00	Geral	0,00	0,00	0,00	0,00	12	0,00
	2008	401 05 01F	5	2008	0,00	5,88	Específica	0,00	0,00	0,00	0,00	12	0,00
	2008	401 05 01F	3	2008	0,00	6,25	Específica	0,00	0,00	0,00	0,00	12	0,00
	2008	401 05 01F	1	2008	0,00	6,67	Específica	0,00	0,00	0,00	0,00	12	0,00
	2008	401 05 01F	2	2008	0,00	5,00	Geral	0,00	0,00	0,00	0,00	13	0,00
	2008	401 05 01F	4	2008	0,00	5,56	Específica	0,00	0,00	0,00	0,00	13	0,00
	2008	401 05 01F	3	2008	0,00	6,25	Específica	0,00	0,00	0,00	0,00	13	0,00
	2008	401 05 99D	1	2008	0,00	1,32	Específica	0,00	0,00	0,00	0,00	71	0,00
	2008	401 05 99F	1	2008	0,00	5,00	Geral	0,00	0,00	0,00	0,00	8	0,00
	2008	401 05 99F	2	2008	0,00	5,00	Geral	0,00	0,00	0,00	0,00	9	0,00
	2008	401 05 99F	1	2008	0,00	6,67	Específica	0,00	0,00	0,00	0,00	9	0,00
	2008	401 05 99F	1	2008	0,00	7,14	Específica	0,00	0,00	0,00	0,00	9	0,00
	2008	401 05 99F	4	2008	0,00	5,00	Geral	0,00	0,00	0,00	0,00	10	0,00
	2008	401 05 99F	6	2008	0,00	5,00	Geral	0,00	0,00	0,00	0,00	11	0,00
	2008	401 05 99F	1	2008	0,00	5,88	Específica	0,00	0,00	0,00	0,00	11	0,00

94
 [Handwritten signatures and initials in blue ink]



Município de Ovar
Mapa síntese por conta

Ano: 2015

Classificação patrimonial	Ano início utilização	GH	Nº de bens	Ano económico	Valor bruto	Taxa	Tipo de Taxa	Amortizações de exercícios anteriores	Amortizações extraordinárias	Amortizações do exercício	Amortizações acumuladas	Anos de vida esperada	Valor patrimonial líquido
45301	2008	401 05 99F	1	2008	0,00	6,25	Específica	0,00	0,00	0,00	0,00	11	0,00
	2008	401 05 99F	1	2008	0,00	7,69	Específica	0,00	0,00	0,00	0,00	11	0,00
	2008	401 05 99F	1	2008	0,00	5,00	Geral	0,00	0,00	0,00	0,00	12	0,00
	2008	401 05 99F	1	2008	17 214,06	5,66	Específica	5 878,44	0,00	895,24	6 843,68	12	10 370,38
	2008	401 05 99F	1	2008	0,00	6,25	Específica	0,00	0,00	0,00	0,00	12	0,00
	2008	401 07 99	1	2008	0,00	0,00	Geral	0,00	0,00	0,00	0,00	0	0,00
	2009	401 04 99D	1	2009	0,00	1,25	Geral	0,00	0,00	0,00	0,00	74	0,00
	2009	401 05 01	1	2009	0,00	0,00	Geral	0,00	0,00	0,00	0,00	0	0,00
	2009	401 05 01E	1	2009	0,00	0,00	Geral	0,00	0,00	0,00	0,00	0	0,00
	2009	401 05 01F	1	2009	244 264,07	5,00	Geral	73 279,26	0,00	12 213,21	85 492,47	13	158 771,60
	2009	401 05 01F	29	2009	0,00	5,00	Geral	0,00	0,00	0,00	0,00	14	0,00
	2009	401 05 01F	5	2009	0,00	5,26	Específica	0,00	0,00	0,00	0,00	14	0,00
	2009	401 05 01F	4	2009	0,00	5,56	Específica	0,00	0,00	0,00	0,00	14	0,00
	2009	401 05 01F	2	2009	0,00	6,25	Específica	0,00	0,00	0,00	0,00	14	0,00
	2009	401 05 99F	14	2009	0,00	5,00	Geral	0,00	0,00	0,00	0,00	14	0,00
	2009	401 07 02	1	2009	0,00	0,00	Geral	0,00	0,00	0,00	0,00	0	0,00
	2009	107 03 06	2	2009	482,00	12,50	Geral	369,00	0,00	61,50	430,50	1	61,50
	2009	107 03 99	1	2009	1 152,00	12,50	Geral	884,00	0,00	144,00	1 008,00	1	144,00
	2010	401 04 01F	1	2010	0,00	5,88	Específica	0,00	0,00	0,00	0,00	15	0,00
	2010	401 04 99F	1	2010	0,00	5,00	Geral	0,00	0,00	0,00	0,00	15	0,00



Município de Ovar

Mapa síntese por conta

Ano: 2015

Classificação patrimonial	Ano início utilização	GH	Nº de bens	Ano económico	Valor bruto	Taxa	Tipo de Taxa	Amortizações de exercícios anteriores	Amortizações extraordinárias	Amortizações do exercício	Amortizações acumuladas	Anos de vida esperada	Valor patrimonial líquido
45301	2010	401 05 01F	1	2010	488 299,58	5,00	Geral	124 574,90	0,00	24 914,98	149 489,88	14	348 809,68
	2010	401 05 01F	24	2010	0,00	5,00	Geral	0,00	0,00	0,00	0,00	16	0,00
	2010	401 05 01F	3	2010	0,00	5,26	Específica	0,00	0,00	0,00	0,00	15	0,00
	2010	401 05 01F	3	2010	0,00	5,86	Específica	0,00	0,00	0,00	0,00	15	0,00
	2010	401 05 01F	4	2010	0,00	5,88	Específica	0,00	0,00	0,00	0,00	15	0,00
	2010	401 05 01F	1	2010	0,00	5,00	Específica	0,00	0,00	0,00	0,00	16	0,00
	2010	401 05 99F	1	2010	0,00	5,00	Geral	0,00	0,00	0,00	0,00	15	0,00
	2011	401 02 04E	1	2011	0,00	5,00	Geral	0,00	0,00	0,00	0,00	16	0,00
	2011	401 04 01F	1	2011	0,00	5,00	Geral	0,00	0,00	0,00	0,00	16	0,00
	2011	401 05 01F	3	2011	738 868,41	5,56	Específica	144 256,13	0,00	37 071,81	181 327,74	15	555 540,67
	2011	401 05 01F	8	2011	0,00	5,00	Geral	0,00	0,00	0,00	0,00	16	0,00
	2011	401 05 01F	4	2011	0,00	5,26	Específica	0,00	0,00	0,00	0,00	16	0,00
	2011	401 05 01F	1	2011	0,00	5,88	Específica	0,00	0,00	0,00	0,00	16	0,00
	2011	401 05 99F	1	2011	0,00	5,00	Geral	0,00	0,00	0,00	0,00	16	0,00
	2011	401 05 99F	1	2011	0,00	4,76	Específica	0,00	0,00	0,00	0,00	17	0,00
	2012	401 05 01F	1	2012	219 946,34	5,00	Geral	32 931,96	0,00	10 997,32	43 929,28	16	175 957,06
	2012	401 05 01F	6	2012	0,00	5,00	Geral	0,00	0,00	0,00	0,00	17	0,00
	2012	401 05 01F	7	2012	0,00	5,26	Específica	0,00	0,00	0,00	0,00	17	0,00
	2012	401 05 99F	8	2012	0,00	5,00	Geral	0,00	0,00	0,00	0,00	17	0,00
	2012	401 05 99F	2	2012	0,00	5,26	Específica	0,00	0,00	0,00	0,00	17	0,00

Handwritten signatures and initials in blue ink, including 'Vitor', 'BCL', and 'A'.



Município de Ovar

Mapa síntese por conta

Ano: 2015

Classificação patrimonial	Ano início utilização	GH	Nº de bens	Ano económico	Valor bruto	Taxa	Tipo de Taxa	Amortizações de exercícios anteriores	Amortizações extraordinárias	Amortizações do exercício	Amortizações acumuladas	Anos de vida esperada	Valor patrimonial líquido
45301	2012	401 07 99	2	2012	162 582,96	0,00	Geral	0,00	0,00	0,00	0,00	0	162 582,96
	2013	401 05 01	1	2013	19 490,60	0,00	Geral	0,00	0,00	0,00	0,00	0	19 490,60
	2013	401 05 01F	4	2013	0,00	0,00	Geral	0,00	0,00	0,00	0,00	0	0,00
	2013	401 05 01F	16	2013	0,00	5,00	Geral	0,00	0,00	0,00	0,00	16	0,00
	2013	401 05 02F	1	2013	0,00	5,00	Geral	0,00	0,00	0,00	0,00	16	0,00
	2013	401 05 03	1	2013	0,00	0,00	Geral	0,00	0,00	0,00	0,00	0	0,00
	2013	401 05 99E	1	2013	0,00	0,00	Geral	0,00	0,00	0,00	0,00	0	0,00
	2013	401 05 99F	1	2013	0,00	5,00	Geral	0,00	0,00	0,00	0,00	16	0,00
	2013	107 01 03	3	2013	15 358,28	12,50	Geral	3 839,58	0,00	1 919,79	5 759,37	5	8 598,91
	2013	107 01 99	1	2013	7 667,74	12,50	Geral	1 916,94	0,00	958,47	2 875,41	5	4 792,33
	2014	401 05 01F	3	2014	0,00	100,00	Específica	0,00	0,00	0,00	0,00	0	0,00
	2014	401 05 01F	2	2014	418 709,55	5,00	Geral	20 935,48	0,00	20 935,48	41 870,96	16	376 838,59
	2014	401 05 01F	20	2014	0,00	5,00	Geral	0,00	0,00	0,00	0,00	16	0,00
	2014	401 05 99F	2	2014	0,00	5,00	Geral	0,00	0,00	0,00	0,00	19	0,00
	2014	401 06 99	1	2014	0,00	0,00	Geral	0,00	0,00	0,00	0,00	0	0,00
	2015	401 04 01F	1	2015	6 146,30	5,00	Geral	0,00	0,00	307,47	307,47	19	5 841,83
	2015	401 05 01F	4	2015	0,00	5,00	Específica	0,00	0,00	0,00	0,00	0	0,00
	2015	401 05 01F	107	2015	724 015,43	33,33	Específica	0,00	0,00	241 314,29	241 314,29	2	482 701,14
	2015	401 05 01F	674	2015	16 048 692,94	12,50	Específica	0,00	0,00	2 258 087,94	2 258 087,94	7	15 792 605,00
	2015	401 05 01F	624	2015	43 651 523,51	7,69	Específica	0,00	0,00	3 356 802,22	3 356 802,22	12	40 294 721,29



Município de Ovar
Mapa síntese por conta

Ano: 2015

Classificação patrimonial	Ano início utilização	GH	Nº de bens	Ano económico	Valor bruto	Taxa	Tipo de Taxa	Amortizações de exercícios anteriores	Amortizações extraordinárias	Amortizações do exercício	Amortizações acumuladas	Anos de vida esperada	Valor patrimonial líquido
45301	2015	401 05 01F	43	2015	3 146 952,55	6,25	Específica	0,00	0,00	196 684,61	196 684,61	15	2 950 267,94
	2015	401 05 01F	3	2015	985 230,15	5,00	Geral	0,00	0,00	49 261,50	49 261,50	19	936 968,65
Totais da conta 45301:					71 849 707,24			2 206 847,87	0,00	6 349 804,88	8 556 452,75		63 093 254,49
45302	2002	401 05 99F	6	2002	14 559,49	5,00	Geral	9 463,61	0,00	727,97	10 191,58		4 367,91
	2002	107 03 06	6	2002	6 642,37	12,50	Geral	6 642,37	0,00	0,00	6 642,37	0	0,00
	2003	401 05 99F	59	2003	165 894,48	5,00	Geral	99 536,76	0,00	8 284,73	107 831,49	7	58 062,99
	2003	401 05 99F	2	2003	4 043,53	5,58	Específica	2 424,08	0,00	202,80	2 626,88	7	1 416,65
	2003	401 05 99F	7	2003	0,00	6,25	Específica	0,00	0,00	0,00	0,00	16	0,00
	2003	401 05 99F	6	2003	0,00	5,88	Específica	0,00	0,00	0,00	0,00	17	0,00
	2004	401 05 99F	1	2004	8 008,98	5,00	Específica	4 404,95	0,00	400,45	4 805,40	8	3 203,58
	2004	401 05 99F	10	2004	19 958,48	5,00	Geral	10 976,13	0,00	997,83	11 973,96	8	7 982,52
	2004	401 05 99F	1	2004	2 120,88	6,87	Específica	1 147,95	0,00	108,20	1 256,15	8	864,73
	2004	401 05 99F	1	2004	0,00	5,88	Específica	0,00	0,00	0,00	0,00	17	0,00
	2005	401 05 99F	1	2005	2 417,44	5,00	Específica	1 208,71	0,00	120,57	1 329,28	9	1 087,66
	2005	401 05 99F	9	2005	17 654,16	5,00	Geral	10 238,59	0,00	882,71	11 121,30	9	6 532,86
	2005	401 05 99F	1	2005	29 256,13	5,88	Específica	13 564,60	0,00	1 568,08	15 132,68	9	14 123,45
	2005	401 05 99F	1	2005	0,00	5,26	Específica	0,00	0,00	0,00	0,00	19	0,00
	2008	401 05 99F	20	2008	86 614,23	5,00	Geral	38 978,96	0,00	4 330,74	43 309,70	10	43 306,83
	2006	401 05 99F	1	2006	75 738,04	5,58	Específica	34 046,76	0,00	3 795,08	37 841,84	10	37 896,20
	2006	401 05 99F	1	2006	89 591,89	6,25	Específica	40 197,79	0,00	4 490,38	44 688,17	10	44 903,72

Handwritten signatures and initials: 194, A, BC, W, and other illegible marks.



Município de Ovar
Mapa síntese por conta

Ano: 2015

Classificação patrimonial	Ano início utilização	GH	Nº de bens	Ano económico	Valor bruto	Taxa	Tipo de Taxa	Amortizações de exercícios anteriores	Amortizações extraordinárias	Amortizações do exercício	Amortizações acumuladas	Anos de vida esperada	Valor patrimonial líquido
45302	2006	107 03 06	1	2006	290,40	12,50	Geral	290,40	0,00	0,00	290,40	0	0,00
	2007	401 05 99F	18	2007	33 240,88	5,00	Geral	13 296,24	0,00	1 662,03	14 958,27	11	18 282,61
	2008	401 01 99E	1	2008	2 837,72	5,00	Geral	993,23	0,00	141,89	1 135,12	12	1 702,60
	2008	401 05 01F	1	2008	4 982,10	5,00	Geral	2 491,08	0,00	248,11	2 740,20	9	2 241,90
	2008	401 05 99F	1	2008	5 977,40	5,00	Geral	2 689,83	0,00	288,87	2 988,70	10	2 988,70
	2008	401 05 99F	26	2008	84 579,50	5,00	Geral	33 103,07	0,00	4 729,01	37 832,08	12	56 747,42
	2009	401 05 01F	1	2009	17 518,44	5,26	Específica	6 205,10	0,00	878,81	8 083,91	13	11 434,53
	2010	401 05 01F	4	2010	27 474,72	5,00	Geral	8 688,75	0,00	1 373,75	8 242,50	14	19 232,22
	2010	401 05 99F	3	2010	177 236,92	5,00	Geral	44 309,25	0,00	8 861,85	53 171,10	14	124 065,82
	2010	401 05 99F	1	2010	685,16	5,26	Específica	157,36	0,00	35,16	192,52	14	492,64
	2011	401 05 99F	1	2011	147,24	0,00	Específica	119,71	0,00	0,00	119,71	0	27,53
	2011	401 05 99F	5	2011	19 813,89	5,00	Geral	3 862,80	0,00	990,70	4 953,50	15	14 860,39
	2011	401 05 99F	1	2011	616,52	5,26	Específica	118,43	0,00	31,12	149,55	15	467,07
	2012	401 05 99F	4	2012	459,59	100,00	Específica	459,59	0,00	0,00	459,59	0	0,00
	2012	401 05 99F	14	2012	46 150,97	5,00	Geral	8 922,88	0,00	2 307,56	9 230,44	16	36 920,73
	2012	401 05 99F	1	2012	4 808,20	5,26	Específica	669,57	0,00	243,28	912,85	16	3 895,35
	2013	401 05 01F	5	2013	12 000,50	5,00	Geral	1 200,04	0,00	600,02	1 800,06	17	10 200,44
	2013	401 05 99	1	2013	814,17	0,00	Geral	0,00	0,00	0,00	0,00	0	814,17
	2013	401 05 99F	1	2013	164,77	100,00	Específica	164,77	0,00	0,00	164,77	0	0,00
	2013	401 05 99F	12	2013	55 851,24	5,00	Geral	5 585,16	0,00	2 792,58	8 377,74	17	47 473,50



Município de Ovar

Mapa síntese por conta

Ano: 2015

Classificação patrimonial	Ano início utilização	GH	Nº de bens	Ano económico	Valor bruto	Taxa	Tipo de Taxa	Amortizações de exercícios anteriores	Amortizações extraordinárias	Amortizações do exercício	Amortizações acumuladas	Anos de vida esperada	Valor patrimonial líquido
45302													
	2014	401 05 99F	5	2014	238,74	100,00	Específica	238,74	0,00	0,00	238,74	0	0,00
	2014	401 05 99F	15	2014	37 427,32	5,00	Geral	1 871,38	0,00	1 871,38	3 742,76	18	33 684,56
	2014	107 03 01	1	2014	1 869,00	10,00	Geral	186,96	0,00	186,96	373,92	11	1 495,68
	2014	107 03 99	3	2014	2 656,80	12,50	Geral	332,10	0,00	332,10	664,20	11	1 992,60
	2014	107 03 99	5	2014	9 348,00	10,00	Específica	934,80	0,00	934,80	1 869,60	11	7 478,40
	2015	107 03 06	1	2015	12 481,95	12,50	Geral	0,00	0,00	1 560,24	1 560,24	7	10 921,71
Totais da conta 45302:			264		1 091 268,94			403 998,01	0,00	58 001,08	458 999,07		631 289,87
45303													
	2003	109 03 99	27	2003	1 697,65	12,50	Geral	1 697,65	0,00	0,00	1 697,65	0	0,00
	2004	401 05 99F	1	2004	599 377,60	5,00	Específica	208 912,31	0,00	29 968,88	238 881,19	11	380 486,31
	2004	401 05 99F	1	2004	97 833,21	5,00	Geral	53 808,26	0,00	4 891,66	58 699,92	8	39 133,29
	2004	109 03 99	23	2004	1 886,15	12,60	Geral	1 886,15	0,00	0,00	1 886,15	0	0,00
	2005	109 03 99	18	2005	3 110,12	12,50	Geral	3 110,12	0,00	0,00	3 110,12	0	0,00
	2006	401 05 99E	1	2006	2 785,42	0,00	Geral	0,00	0,00	0,00	0,00	0	2 785,42
	2006	401 05 99F	3	2006	4 397,95	5,00	Geral	1 979,10	0,00	219,90	2 199,00	10	2 198,95
	2006	401 05 99F	1	2006	1 098,68	5,26	Específica	493,83	0,00	54,95	548,56	10	550,10
	2007	109 01 99	1	2007	3 360,00	12,50	Geral	3 360,00	0,00	0,00	3 360,00	0	0,00
	2008	401 08 99A	1	2008	64 002,23	0,88	Específica	2 617,00	0,00	435,17	3 052,17	141	60 950,06
	2008	109 01 99	1	2008	2 128,00	12,50	Geral	1 862,00	0,00	266,00	2 128,00	0	0,00
	2008	109 01 99	1	2008	0,00	12,50	Geral	0,00	0,00	0,00	0,00	1	0,00
	2009	401 05 99E	1	2009	1 675,80	0,00	Geral	0,00	0,00	0,00	0,00	0	1 675,80

Handwritten signatures and initials in blue ink, including 'A. G. M.', 'A.', 'J. V.', 'B. C.', and 'M.'.



Município de Ovar

Mapa síntese por conta

Ano: 2015

Classificação patrimonial	Ano início utilização	GH	Nº de bens	Ano económico	Valor bruto	Taxa	Tipo de Taxa	Amortizações de exercícios anteriores	Amortizações extraordinárias	Amortizações do exercício	Amortizações acumuladas	Anos de vida esperada	Valor patrimonial líquido
45303													
	2009	109 01 99	8	2009	259,84	12,50	Geral	194,88	0,00	32,48	227,36	1	32,48
	2009	109 03 99	1	2009	0,00	12,50	Geral	0,00	0,00	0,00	0,00	2	0,00
	2010	401 05 99F	1	2010	3 027 143,95	5,00	Geral	429 552,48	0,00	129 879,57	559 432,05	19	2 467 711,90
	2010	401 07 02	1	2010	51 074,26	0,00	Geral	0,00	0,00	0,00	0,00	0	51 074,26
	2010	109 01 99	20	2010	1 680,00	100,00	Específica	1 680,00	0,00	0,00	1 680,00	0	0,00
	2011	401 05 99F	1	2011	90 841,02	5,56	Específica	18 037,70	0,00	4 554,30	22 592,00	15	68 249,02
	2011	402 01 06	1	2011	23 736,72	0,00	Geral	0,00	0,00	0,00	0,00	0	23 736,72
	2012	109 01 99	3	2012	264,45	100,00	Específica	264,45	0,00	0,00	264,45	0	0,00
	2012	109 01 99	10	2012	15 509,07	12,50	Geral	5 815,89	0,00	1 938,63	7 754,52	4	7 754,55
	2013	401 05 99F	1	2013	1 822 810,68	4,17	Específica	163 304,04	0,00	72 212,70	235 516,74	22	1 587 293,94
	2013	118 05 04	1	2013	0,00	12,50	Geral	0,00	0,00	0,00	0,00	8	0,00
	2015	401 05 99F	4	2015	314 843,00	12,50	Específica	0,00	0,00	39 355,36	39 355,36	7	275 487,62
	2015	401 05 99F	20	2015	1 343 419,95	10,00	Específica	0,00	0,00	134 342,01	134 342,01	9	1 209 077,94
	2015	401 05 99F	1	2015	29 422,58	7,69	Específica	0,00	0,00	2 262,60	2 262,60	12	27 159,98
	2015	401 05 99F	2	2015	76 474,13	6,67	Específica	0,00	0,00	5 100,83	5 100,83	14	71 373,30
	2015	401 05 99F	1	2015	80 750,00	5,88	Específica	0,00	0,00	4 748,10	4 748,10	16	76 001,90
	2015	107 01 20	2	2015	1 678,95	12,50	Geral	0,00	0,00	209,87	209,87	7	1 469,08
Totais da conta 45303:			158		7 683 261,31			898 575,66	0,00	430 473,03	1 329 048,69		6 334 212,62
45304													
	2010	401 05 01F	1	2010	113 171,97	6,67	Específica	370,00	0,00	7 523,89	7 893,89	14	105 278,08
	2015	401 05 99F	1	2015	840,00	10,00	Específica	0,00	0,00	84,00	84,00	9	756,00



Município de Ovar
Mapa síntese por conta

Ano: 2015

Classificação patrimonial	Ano início utilização	GH	Nº de bens	Ano económico	Valor bruto	Taxa	Tipo de Taxa	Amortizações de exercícios anteriores	Amortizações extraordinárias	Amortizações do exercício	Amortizações acumuladas	Anos de vida esperada	Valor patrimonial líquido
45304	2015	401 05 99F	1	2015	1 031,25	6,67	Específica	0,00	0,00	68,78	68,78	14	962,47
	2015	401 05 99F	1	2015	2 550,00	5,88	Específica	0,00	0,00	148,94	148,94	16	2 400,06
	2015	401 05 99F	1	2015	270 000,00	5,56	Específica	0,00	0,00	15 012,00	15 012,00	17	254 988,00
	2015	401 05 99F	1	2015	20 744,93	5,00	Geral	0,00	0,00	1 037,25	1 037,25	19	19 707,68
Totais da conta 45304:					408 338,15			370,00	0,00	23 875,86	24 245,86		384 092,29
4530501	2004	401 05 99D	1	2004	119 646,82	1,25	Geral	16 451,49	0,00	1 495,59	17 947,08	68	101 899,74
	2004	401 05 99F	1	2004	1 251 885,85	5,00	Geral	888 537,30	0,00	62 594,30	751 131,60	8	500 754,25
	2005	401 05 99F	1	2005	878 898,86	5,00	Geral	439 449,40	0,00	43 944,94	483 394,34	9	395 504,52
	2008	401 05 99F	1	2008	687 317,81	5,00	Geral	481 122,48	0,00	34 365,69	515 488,35	5	171 829,46
	2009	117 01 99	1	2009	276,00	12,50	Geral	207,00	0,00	34,50	241,50	1	34,50
	2009	117 01 99	1	2009	0,00	12,50	Geral	0,00	0,00	0,00	0,00	1	0,00
	2010	102 01 20	1	2010	636,00	12,50	Geral	397,50	0,00	79,50	477,00	2	159,00
	2010	401 05 01F	1	2010	10 154,97	5,00	Geral	2 538,75	0,00	507,75	3 046,50	14	7 108,47
	2010	401 05 01F	1	2010	17 249,49	5,56	Específica	4 368,97	0,00	859,53	5 228,50	14	12 020,99
	2014	401 05 99F	1	2014	30 194,78	5,00	Geral	1 509,74	0,00	1 509,74	3 019,48	18	27 175,30
Totais da conta 4530501:					2 908 260,58			1 634 582,61	0,00	145 391,74	1 778 974,35		1 216 286,23
45307	2003	110 04 13	84	2003	0,00	33,33	Geral	0,00	0,00	0,00	0,00	1	0,00
	2003	112 03 99	85	2003	7 352,94	20,00	Geral	7 352,94	0,00	0,00	7 352,94	1	0,00
	2003	118 05 04	181	2003	4 526,51	12,50	Geral	4 526,51	0,00	0,00	4 526,51	0	0,00

Handwritten signatures and initials in blue ink, including 'AGH', 'A', 'Vito', 'Be', and 'A'.



Município de Ovar
Mapa síntese por conta

Ano: 2015

Classificação patrimonial	Ano início utilização	GH	Nº de bens	Ano económico	Valor bruto	Taxa	Tipo de Taxa	Amortizações de exercícios anteriores	Amortizações extraordinárias	Amortizações do exercício	Amortizações acumuladas	Anos de vida esperada	Valor patrimonial líquido
45307	2003	118 05 99	276	2003	10 442,12	12,50	Geral	10 442,12	0,00	0,00	10 442,12	0	0,00
	2004	108 05 99	29	2004	1 475,01	12,50	Geral	1 475,01	0,00	0,00	1 475,01	0	0,00
	2004	112 03 99	61	2004	2 209,83	20,00	Geral	2 209,83	0,00	0,00	2 209,83	0	0,00
	2004	118 05 04	69	2004	4 217,52	12,50	Geral	4 217,52	0,00	0,00	4 217,52	0	0,00
	2004	118 05 99	277	2004	171 786,95	12,50	Geral	171 786,95	0,00	0,00	171 786,95	0	0,00
	2004	118 05 99	1	2004	3 945,48	50,00	Específica	3 945,48	0,00	0,00	3 945,48	0	0,00
	2005	101 01 01	1	2005	65,34	12,90	Geral	65,34	0,00	0,00	65,34	0	0,00
	2005	112 03 98	13	2005	2 528,16	20,00	Geral	2 528,16	0,00	0,00	2 528,16	0	0,00
	2005	112 03 99	1	2005	732,05	20,00	Geral	732,05	0,00	0,00	732,05	0	0,00
	2005	118 05 99	80	2005	50 716,23	12,50	Geral	50 716,23	0,00	0,00	50 716,23	0	0,00
	2005	118 05 99	1	2005	0,00	12,50	Geral	0,00	0,00	0,00	0,00	8	0,00
	2006	112 03 07	5	2006	3 486,22	20,00	Geral	3 486,22	0,00	0,00	3 486,22	0	0,00
	2006	112 03 06	13	2006	6 308,89	20,00	Geral	6 308,89	0,00	0,00	6 308,89	0	0,00
	2006	112 03 99	5	2006	380,80	20,00	Geral	380,80	0,00	0,00	380,80	0	0,00
	2006	118 05 04	4	2006	3 811,69	12,50	Geral	3 811,69	0,00	0,00	3 811,69	0	0,00
	2006	118 05 99	1	2006	1 000,00	12,50	Geral	1 000,00	0,00	0,00	1 000,00	0	0,00
	2007	101 01 01	1	2007	140,36	12,50	Geral	140,36	0,00	0,00	140,36	0	0,00
	2007	401 04 99E	1	2007	11 087,56	5,00	Específica	4 435,04	0,00	554,38	4 989,42	11	6 098,14
	2007	401 04 99E	1	2007	8 618,58	5,00	Específica	2 017,18	0,00	330,83	2 348,01	12	4 268,57
	2007	112 03 07	4	2007	5 497,81	20,00	Geral	5 497,81	0,00	0,00	5 497,81	0	0,00



Município de Ovar

Mapa síntese por conta

Ano: 2015

Classificação patrimonial	Ano início utilização	GH	Nº de bens	Ano económico	Valor bruto	Taxa	Tipo de Taxa	Amortizações de exercícios anteriores	Amortizações extraordinárias	Amortizações do exercício	Amortizações acumuladas	Anos de vida esperada	Valor patrimonial líquido
45307													
	2007	112 03 08	1	2007	476,93	20,00	Geral	476,93	0,00	0,00	476,93	0	0,00
	2007	112 03 99	12	2007	4 623,70	20,00	Geral	4 623,70	0,00	0,00	4 623,70	0	0,00
	2007	118 05 04	7	2007	3 142,98	12,50	Geral	3 142,98	0,00	0,00	3 142,98	0	0,00
	2007	118 05 99	3	2007	3 859,90	12,50	Geral	3 859,90	0,00	0,00	3 859,90	0	0,00
	2008	401 04 99F	2	2008	4 751,65	5,00	Geral	1 683,06	0,00	237,58	1 900,84	12	2 851,01
	2008	401 05 01F	1	2008	15 924,77	5,56	Específica	6 311,73	0,00	817,29	6 129,02	12	9 795,75
	2008	112 03 03	8	2008	2 726,45	20,00	Geral	2 726,45	0,00	0,00	2 726,45	0	0,00
	2008	112 03 03	1	2008	3 452,14	33,33	Específica	3 452,14	0,00	0,00	3 452,14	0	0,00
	2008	112 03 08	1	2008	2 051,18	20,00	Geral	2 051,18	0,00	0,00	2 051,18	0	0,00
	2008	112 03 99	17	2008	16 302,70	20,00	Geral	16 302,70	0,00	0,00	16 302,70	0	0,00
	2008	118 05 04	3	2008	2 693,32	12,50	Geral	2 356,62	0,00	336,70	2 693,32	0	0,00
	2009	401 05 01F	3	2009	24 172,80	5,00	Geral	7 251,84	0,00	1 208,84	8 460,46	13	15 712,32
	2009	106 01 99	1	2009	900,00	12,50	Geral	675,00	0,00	112,50	787,50	1	112,50
	2009	112 03 99	10	2009	1 886,99	20,00	Geral	1 886,99	0,00	0,00	1 886,99	0	0,00
	2009	118 05 99	14	2009	5 198,40	12,50	Geral	3 898,80	0,00	649,80	4 548,60	1	649,80
	2010	401 05 01F	1	2010	17 445,26	5,00	Geral	4 381,30	0,00	872,28	5 233,56	14	12 211,70
	2010	112 01 99	250	2010	7 216,62	100,00	Específica	7 216,62	0,00	0,00	7 216,62	0	0,00
	2010	112 03 07	3	2010	17 075,46	20,00	Geral	17 075,46	0,00	0,00	17 075,46	0	0,00
	2010	118 05 04	1	2010	192,50	100,00	Específica	192,50	0,00	0,00	192,50	0	0,00
	2010	118 05 04	10	2010	10 863,42	12,60	Geral	8 789,85	0,00	1 367,93	8 147,58	2	2 715,84

Handwritten signatures and initials in blue ink, including 'J. L.', 'J. L.', and 'J. L.'.



Município de Ovar

Mapa síntese por conta

Ano: 2015

Classificação patrimonial	Ano início utilização	GH	Nº de bens	Ano económico	Valor bruto	Taxa	Tipo de Taxa	Amortizações de exercícios anteriores	Amortizações extraordinárias	Amortizações do exercício	Amortizações acumuladas	Anos de vida esperada	Valor patrimonial líquido
45307													
	2011	401 06 01F	6	2011	34 674,46	5,00	Geral	6 934,86	0,00	1 733,72	8 668,60	15	26 005,86
	2012	401 05 01F	2	2012	6 681,58	5,00	Geral	1 002,21	0,00	334,07	1 336,28	16	5 345,30
	2012	112 03 08	1	2012	24 593,11	20,00	Geral	14 755,86	0,00	4 918,62	19 674,48	1	4 918,63
	2012	112 03 99	7	2012	210,33	100,00	Específica	210,33	0,00	0,00	210,33	0	0,00
	2012	112 03 99	14	2012	11 558,06	20,00	Geral	6 934,86	0,00	2 311,82	9 246,48	1	2 311,58
	2012	112 03 99	1	2012	1 466,22	25,00	Específica	787,18	0,00	334,54	1 121,70	1	334,52
	2013	112 03 99	1	2013	430,93	20,00	Geral	172,38	0,00	86,19	258,57	1	172,36
	2013	112 03 99	1	2013	665,48	16,67	Específica	221,88	0,00	110,94	332,82	1	332,66
	2013	118 05 04	3	2013	2 786,32	12,50	Geral	696,58	0,00	348,29	1 044,87	1	1 741,45
	2014	112 03 99	1	2014	147,60	100,00	Específica	147,60	0,00	0,00	147,60	0	0,00
	2014	112 03 99	3	2014	57 349,73	20,00	Geral	11 469,94	0,00	11 469,94	22 939,88	3	34 408,85
	2014	112 04 99	1	2014	309,96	20,00	Geral	61,99	0,00	61,99	123,88	3	185,96
	2014	118 05 04	1	2014	172,20	100,00	Específica	172,20	0,00	0,00	172,20	0	0,00
	2014	118 05 04	1	2014	1 954,47	12,50	Geral	244,31	0,00	244,31	488,62	6	1 465,85
	2015	112 03 08	1	2015	36 737,85	20,00	Geral	0,00	0,00	7 347,53	7 347,53	4	29 390,12
Totais de conta 45307:			1558		623 013,32			426 203,86	0,00	36 779,67	461 983,53		161 029,79
45308													
	2003	117 05 99	2	2003	1 397,42	12,50	Geral	1 397,42	0,00	0,00	1 397,42	0	0,00
	2004	401 05 99F	1	2004	668 436,49	5,00	Geral	387 640,02	0,00	33 421,82	401 061,84	8	267 374,65
Totais de conta 45308:			3		669 833,91			389 037,44	0,00	33 421,82	402 459,26		267 374,65



Município de Ovar
Mapa síntese por conta

Ano: 2015

Classificação patrimonial	Ano início utilização	GH	Nº de bens	Ano económico	Valor bruto	Taxa	Tipo de Taxa	Amortizações de exercícios anteriores	Amortizações extraordinárias	Amortizações do exercício	Amortizações acumuladas	Anos de vida esperada	Valor patrimonial líquido
4531001													
	2004	401 05 01F	3	2004	136 535,66	5,00	Geral	75 094,58	0,00	6 826,78	81 921,36	8	54 814,30
	2004	401 05 99D	1	2004	58 339,11	1,25	Específica	7 746,64	0,00	704,24	6 450,88	66	47 888,23
	2004	401 05 99F	1	2004	20 035,36	6,25	Específica	11 046,12	0,00	1 004,19	12 050,31	7	7 985,05
	2004	401 05 99F	4	2004	23 836,77	5,00	Específica	13 110,23	0,00	1 191,94	14 302,07	8	9 534,70
	2004	401 05 99F	13	2004	580 988,98	5,00	Geral	319 542,52	0,00	29 049,32	348 591,84	8	232 394,72
	2004	401 05 99F	1	2004	10 290,84	6,25	Específica	5 811,95	0,00	541,13	6 353,08	8	3 907,56
	2004	401 05 99F	2	2004	31 227,42	6,87	Específica	16 101,24	0,00	1 882,09	17 783,33	8	13 444,09
	2005	401 05 99F	1	2005	2 572 143,08	5,00	Geral	1 288 071,50	0,00	128 607,15	1 414 678,65	8	1 157 464,43
	2006	107 05 99	5	2006	1 886,82	12,50	Geral	1 886,82	0,00	0,00	1 886,82	0	0,00
	2006	117 05 99	4	2006	2 492,17	12,50	Geral	2 492,17	0,00	0,00	2 492,17	0	0,00
	2007	117 05 99	4	2007	3 563,45	12,50	Geral	3 563,45	0,00	0,00	3 563,45	0	0,00
	2008	401 05 01F	1	2008	9 410,73	7,14	Específica	3 529,53	0,00	587,59	4 116,42	9	5 294,31
	2008	401 05 01F	1	2008	1 376,50	5,00	Geral	481,46	0,00	68,78	550,24	12	825,26
	2008	401 05 01F	1	2008	18 383,55	6,87	Específica	4 984,79	0,00	1 031,27	6 016,06	12	12 367,49
	2008	401 05 99D	1	2008	239,26	1,25	Geral	20,93	0,00	2,99	23,92	72	215,34
	2008	401 05 99F	1	2008	18 085,82	5,00	Geral	10 851,49	0,00	904,29	11 755,78	7	6 330,04
	2008	401 05 99F	2	2008	22 601,01	5,00	Geral	12 285,88	0,00	1 130,05	13 415,73	8	9 185,28
	2008	401 05 99F	4	2008	48 185,66	5,00	Geral	24 089,07	0,00	2 409,31	26 502,38	9	21 683,50
	2008	401 05 99F	6	2008	29 982,50	5,00	Geral	13 483,17	0,00	1 498,13	14 981,30	10	14 981,20
	2008	401 05 99F	7	2008	2 874,54	5,00	Geral	1 149,84	0,00	143,73	1 293,57	11	1 580,97

[Handwritten signatures and initials in blue ink, including 'Vitor', 'BC', and 'u']



Município de Ovar
Mapa síntese por conta

Ano: 2015

Classificação patrimonial	Ano início utilização	GH	Nº de bens	Ano económico	Valor bruto	Taxa	Tipo de Taxa	Amortizações de exercícios anteriores	Amortizações extraordinárias	Amortizações do exercício	Amortizações acumuladas	Anos de vida esperada	Valor patrimonial líquido
4531001													
	2008	117 01 99	73	2008	3 039,00	12,50	Geral	2 659,85	0,00	379,35	3 039,00	0	0,00
	2009	401 05 99F	1	2009	44 401,29	5,68	Específica	13 106,74	0,00	2 237,63	15 344,37	13	29 056,92
	2010	401 04 99F	1	2010	3 688,87	5,00	Geral	922,20	0,00	184,44	1 106,64	14	2 582,23
	2010	401 05 99F	2	2010	19 416,05	5,00	Geral	4 853,75	0,00	970,75	5 824,50	14	13 590,55
	2010	111 02 01	1	2010	15 904,24	25,00	Geral	15 904,24	0,00	0,00	15 904,24	0	0,00
	2011	401 05 99F	1	2011	24 255,51	5,00	Geral	4 851,12	0,00	1 212,78	6 063,90	15	18 191,61
	2012	401 05 99F	1	2012	30 000,00	5,00	Geral	4 500,00	0,00	1 500,00	6 000,00	16	24 000,00
Totais da conta 4531001:			136		3 731 129,79			1 880 143,88	0,00	183 868,13	2 044 012,01		1 687 117,78
45399													
	2001	401 05 01A	1	2002	29 927,87	0,87	Geral	2 807,28	0,00	200,52	3 007,80	135	26 920,07
	2001	401 05 01F	3	2002	69 831,71	5,00	Geral	48 882,26	0,00	3 491,59	62 373,85	5	17 457,86
	2001	402 01 99	2	2002	14 984,95	0,00	Geral	0,00	0,00	0,00	0,00	0	14 984,95
	2002	401 07 03	1	2002	116 406,72	0,00	Geral	0,00	0,00	0,00	0,00	0	116 406,72
	2003	401 04 99E	1	2003	18 133,22	5,26	Específica	10 823,84	0,00	912,38	11 736,22	7	6 397,00
	2003	401 04 99E	1	2003	139 737,28	6,25	Específica	83 687,71	0,00	7 006,20	90 693,91	7	49 043,37
	2003	401 04 99E	1	2003	61 490,07	6,87	Específica	39 219,96	0,00	3 653,77	42 873,73	8	18 616,34
	2003	401 05 01F	20	2003	885 064,45	5,00	Geral	537 038,76	0,00	44 763,23	581 791,99	7	313 272,46
	2003	401 06 01F	1	2003	167 263,66	5,56	Específica	98 321,72	0,00	8 633,28	108 955,00	7	60 308,66
	2003	401 05 01F	1	2003	71 691,95	6,87	Específica	43 721,42	0,00	3 644,16	47 365,58	7	24 326,37
	2003	401 05 99D	1	2003	83 636,18	1,25	Geral	12 530,40	0,00	1 044,20	13 574,60	67	69 961,58
	2003	401 05 99F	7	2003	2 312 971,34	5,00	Geral	1 387 782,96	0,00	115 648,56	1 503 431,54	7	808 539,80



Município de Ovar

Mapa síntese por conta

Ano: 2015

Classificação patrimonial	Ano início utilização	GH	Nº de bens	Ano económico	Valor bruto	Taxa	Tipo de Taxa	Amortizações de exercícios anteriores	Amortizações extraordinárias	Amortizações do exercício	Amortizações acumuladas	Anos de vida esperada	Valor patrimonial líquido
45399													
	2004	401 05 01F	2	2004	55 699,20	5,00	Geral	30 634,01	0,00	2 784,91	33 418,92	8	22 279,28
	2004	401 05 01F	1	2004	1 059 944,45	7,14	Específica	568 245,43	0,00	54 599,24	622 844,67	8	437 099,78
	2004	401 05 01F	1	2004	1 302 216,47	5,26	Específica	546 475,33	0,00	39 751,98	586 227,31	18	715 989,16
	2004	401 05 99D	2	2004	3 394,87	1,25	Específica	466,80	0,00	42,44	509,24	68	2 886,63
	2004	401 05 99F	2	2004	320 399,20	5,00	Geral	176 217,91	0,00	16 019,81	192 237,72	8	128 158,48
	2004	401 05 99F	1	2004	115 855,11	6,25	Específica	57 308,90	0,00	6 505,14	63 814,04	8	52 041,07
	2004	401 06 99D	1	2004	99 765,78	1,25	Específica	13 717,78	0,00	1 247,07	14 964,85	68	84 800,93
	2004	112 04 99	1	2004	2 261,00	20,00	Geral	2 261,00	0,00	0,00	2 261,00	0	0,00
	2005	401 05 99D	1	2005	98 006,53	1,25	Específica	7 517,00	0,00	1 237,58	8 754,58	69	90 251,95
	2009	401 05 01F	1	2009	22 814,88	5,00	Geral	8 844,38	0,00	1 140,73	7 885,11	13	14 829,55
	2009	110 04 04	1	2009	2 688,00	12,50	Geral	2 016,00	0,00	336,00	2 352,00	1	336,00
	2010	401 04 99	1	2010	30 510,13	0,00	Geral	0,00	0,00	0,00	0,00	0	30 510,13
	2012	401 04 99F	1	2012	78 970,00	5,00	Geral	11 845,50	0,00	3 948,50	15 794,00	16	63 176,00
	2014	401 05 99F	1	2014	1 364,50	5,00	Geral	68,23	0,00	68,23	136,46	18	1 228,04
	2014	107 01 99	1	2014	4 013,88	12,50	Geral	501,75	0,00	601,75	1 003,50	6	3 010,48
	2014	107 09 99	1	2014	799,50	12,50	Geral	99,94	0,00	99,94	199,88	6	599,62
	2014	107 09 99	1	2014	349,57	14,28	Geral	49,92	0,00	49,92	99,84	5	249,73
	2015	401 04 05F	1	2015	143 700,00	20,00	Específica	0,00	0,00	28 740,00	28 740,00	4	114 960,00
Totais da conta 45399:			61		7 324 788,35			3 689 086,19	0,00	346 061,15	4 035 147,34		3 289 641,01

Handwritten notes and signatures in blue ink on the right side of the page, including the name 'Vitor' and other illegible markings.

455	2001	401 08 04B	1	2002	513 228,42	0,71	Específica	16 956,92	-1 368,03	3 523,53	19 112,42	140	494 116,00
-----	------	------------	---	------	------------	------	------------	-----------	-----------	----------	-----------	-----	------------



Município de Ovar

Mapa síntese por conta

Ano: 2015

Classificação patrimonial	Ano início utilização	GH	Nº de bens	Ano económico	Valor bruto	Taxa	Tipo de Taxa	Amortizações de exercícios anteriores	Amortizações extraordinárias	Amortizações do exercício	Amortizações acumuladas	Anos de vida esperada	Valor patrimonial líquido
455													
	2004	401 08 02D	1	2004	39 903,83	1,25	Específica	5 486,79	0,00	498,80	5 985,59	68	33 918,24
	2004	401 08 02D	1	2004	148 233,97	1,39	Específica	16 728,73	0,00	1 907,45	18 637,18	68	129 596,79
	2008	401 08 02D	1	2008	34 489,85	1,28	Específica	3 003,83	0,00	430,71	3 434,54	72	31 055,31
	2009	401 04 99F	1	2009	8 531,84	5,00	Geral	2 558,54	0,00	426,59	2 985,13	13	5 546,71
	2011	401 08 99F	1	2011	79 850,96	0,00	Geral	0,00	0,00	0,00	0,00	0	79 850,96
Totais da conta 455:			6		624 248,67			44 738,81	-1 368,03	6 767,08	50 155,86		774 092,81
459													
	2001	401 07 02	1	2002	81 793,13	0,00	Geral	0,00	0,00	0,00	0,00	0	81 793,13
	2001	401 07 03	1	2002	3 740,98	0,00	Geral	0,00	0,00	0,00	0,00	0	3 740,98
	2005	401 04 99E	1	2005	1 950,52	5,00	Geral	975,30	0,00	97,53	1 072,83	9	877,69
	2005	401 04 99F	1	2005	1 599,02	5,00	Geral	799,50	0,00	79,95	879,45	9	719,57
	2010	401 05 99F	1	2010	50 959,53	5,68	Específica	8 878,87	0,00	2 804,10	11 682,97	14	39 276,56
Totais da conta 459:			5		140 043,18			10 653,67	0,00	2 981,58	13 635,25		126 407,93
Totais finais:			45214		189 701 308,17			22 545 219,99	1 147 511,23	8 993 211,27	32 685 942,49		157 015 368,68

Nota: Os valores do mapa relativos às Amortizações do Exercício, correspondem ao saldo das amortizações do ano na conta equivalente.

Assim, caso tenham sido efetuadas transferências de conta de bens no ano, não poderá comparar estes valores com mapas de movimentos do exercício na 66/68 ou mesmo 48.



Município de Ovar

F4

Mapa síntese por conta resumo

Ano: 2015

Classificação patrimonial a)	Património inicial b)		Acréscimos patrimoniais				Diminuições patrimoniais				Património final			Variação patrimonial		
	Bruto	Líquido	c) Aquisições	Grandes reparações e outros aumentos	Totais	e) Abates	f) Desvalorizações	g) Amortizações exercido	h) acumuladas	Total	Bruto	Líquido	Bruto	Líquido	Bruto	Líquido
	(4)	(5)	(6)	(8)	(9=6+8)	(10)	(11)	(12)	(13)	(14=10+11+12)	(15=4+9-10-11)	(16=15-13)	(17=15-4)	(18=16-5)		
411201 - Sociedade de Águas Douro e Paiva	190 375,00	190 375,00	0,00	0,00	0,00	0,00	0,00	0,00	0,00	0,00	190 375,00	190 375,00	0,00	0,00	0,00	0,00
411202 - ERSUC - Empresa Resíduo Sólidos Urbanos Cr	194 320,00	194 320,00	0,00	0,00	0,00	0,00	0,00	0,00	0,00	0,00	0,00	0,00	-194 320,00	-194 320,00	0,00	0,00
411203 - SIMIRIA - Saneamento Intregado da Ria	642 155,00	642 155,00	0,00	0,00	0,00	0,00	0,00	0,00	0,00	0,00	642 155,00	642 155,00	0,00	0,00	0,00	-194 320,00
411205 - ADRA - Águas da Região de Aveiro, S.A.	1 242 150,00	1 242 150,00	0,00	0,00	207 025,00	0,00	0,00	0,00	0,00	0,00	1 449 175,00	1 449 175,00	207 025,00	207 025,00	0,00	0,00
411301 - Lusitaniagás, S.A.	4 850,00	4 850,00	0,00	0,00	0,00	0,00	0,00	0,00	0,00	0,00	4 850,00	4 850,00	0,00	0,00	0,00	207 025,00
411302 - Caixa de Crédito Agrícola Mútuo de Ovar	500,00	500,00	0,00	0,00	0,00	0,00	0,00	0,00	0,00	0,00	500,00	500,00	0,00	0,00	0,00	0,00
4122 - FAM - Fundo de Apoio Municipal	0,00	0,00	1 440 474,39	1 186 982,39	1 543 365,39	0,00	102 881,00	0,00	0,00	0,00	1 440 474,39	1 440 474,39	1 440 474,39	1 440 474,39	0,00	0,00
4153 - Outros títulos	86,30	86,30	0,00	0,00	0,00	0,00	0,00	0,00	0,00	0,00	86,30	86,30	0,00	0,00	0,00	0,00
42101 - Terrenos e Recursos Naturais	5 284 551,36	5 284 551,36	11 182 336,41	1 186 982,39	11 182 336,41	0,00	0,00	0,00	0,00	0,00	16 466 887,77	16 466 887,77	11 182 336,41	11 182 336,41	0,00	0,00
422101 - Habitação	5 687 849,82	4 387 413,33	499 494,38	1 186 982,39	499 494,38	0,00	0,00	92 378,89	1 392 816,18	0,00	6 187 344,00	4 794 527,82	459 494,38	407 114,49	407 114,49	0,00
42210201 - Instalação de Serviços	9 389 389,82	8 057 259,79	489 180,69	1 186 982,39	509 495,82	0,00	14 783,25	95 443,89	1 427 573,72	0,00	9 884 091,69	8 456 517,97	484 702,07	399 258,18	399 258,18	0,00
422103 - Instalações desportivas e recreativas	7 088 254,83	6 372 942,70	10 010,00	1 186 982,39	53 796,02	0,00	269 914,16	115 519,77	830 832,00	0,00	6 872 136,79	6 041 304,79	-216 118,14	-311 637,81	-311 637,81	0,00
422104 - Mercados e Instalações de fiscalização sanitária	3 053 196,56	2 742 699,40	0,00	0,00	0,00	0,00	16 695,36	88 356,50	398 853,66	0,00	3 036 601,20	2 967 747,54	-16 595,36	-104 951,86	-104 951,86	0,00

[Handwritten signatures and initials in blue ink]



Município de Ovar

F4

Mapa síntese por conta resumo

Ano: 2015

Classificação patrimonial a)	Patrimônio inicial b)		Acréscimos patrimoniais c)		Deduções patrimoniais d)		Patrimônio final		Variação patrimonial					
	Bruto (4)	Líquido (5)	Aquisições (6)	Grandes reparações e outros aumentos (8)	Totais (9=6+8)	Abates (10)	Desvalorizações (11)	Amortizações exercício g) acumuladas (12)	(13)	Total (14=10+11+12)	Bruto (15=4+9-10-11)	Líquido (16=15-13)	(17=15-4)	(18=16-5)
422105 - Creches	1 449 497,45	0,00	0,00	0,00	2 263,20	2 263,20	0,00	0,00	110 376,86	1 451 760,65	1 451 760,65	2 263,20	2 263,20	-11 875,16
	1 353 258,95	1 186 982,39	1 186 982,39	1 186 982,39	1 085 121,02	0,00	14 138,36	14 138,36	1 299 338,18	17 408 039,19	1 341 383,79	715 064,61	715 064,61	518 848,30
422106 - Escolas	16 692 974,58	15 619 852,71	1 047 894,13	1 186 982,39	804 318,99	324,00	369 732,41	196 459,31	389 628,95	2 974 788,27	16 138 701,01	786 751,10	786 751,10	795 530,26
422199 - Outros	2 188 047,17	1 849 641,06	799 895,11	1 186 982,39	804 318,99	0,00	17 567,89	51 220,84	66 788,73	13 516,87	2 585 171,32	0,00	0,00	0,00
422202 - Sistema de drenagem de águas residuais	13 516,87	0,00	0,00	0,00	0,00	0,00	0,00	0,00	0,00	0,00	0,00	0,00	0,00	0,00
422203 - Iluminação pública	0,00	0,00	0,00	0,00	0,00	0,00	0,00	0,00	0,00	0,00	0,00	0,00	0,00	0,00
422204 - Parques e jardins	7 434,60	4 883,10	3 533,99	1 186 982,39	3 533,99	0,00	0,00	905,81	3 457,31	10 868,59	7 511,28	3 633,99	3 633,99	2 628,18
422205 - Instalações desportivas e recreativas	5 766 726,55	5 418 534,79	47 635,84	1 186 982,39	54 381,47	48 055,84	219 200,79	111 657,88	410 610,90	5 543 851,39	5 133 240,49	-212 875,16	-212 875,16	-285 294,30
422207 - Sinalização de trânsito	67 108,92	2 976,01	0,00	1 186 982,39	29 712,43	496,02	0,00	496,02	34 916,50	37 398,49	2 479,99	-29 712,43	-29 712,43	-466,02
422299 - Outras construções	800 051,79	397 085,23	0,00	1 186 982,39	0,00	0,00	0,00	39 227,37	442 183,93	800 051,79	357 867,86	0,00	0,00	-38 227,37
42301 - Equipamento Básico	2 988 982,61	416 614,78	1 066 640,79	1 186 982,39	1 096 640,79	1 508 803,84	0,00	671 679,36	952 645,43	2 576 819,56	624 174,13	-412 163,05	-412 163,05	207 559,35
42401 - Equipamento Transporte	1 159 845,15	119 142,59	41 571,00	1 186 982,39	41 571,00	46 567,26	0,00	55 130,52	1 048 265,82	1 154 848,89	105 583,07	-4 986,26	-4 986,26	-13 559,52
42501 - Ferramentas e Utensílios	766 731,36	4 102,19	171 113,42	1 186 982,39	171 113,42	379 369,67	0,00	103 408,40	486 754,14	558 475,11	71 720,97	-208 256,25	-208 256,25	67 618,78
42601 - Equipamento Administrativo	3 489 762,80	288 716,20	1 188 539,62	1 186 982,39	1 182 968,59	1 440 148,41	92,37	859 036,73	2 667 234,15	3 242 490,61	575 256,46	-247 272,19	-247 272,19	286 540,26



Município de Ovar

F4

Mapa síntese por conta resumo

Ano: 2015

Classificação patrimonial a)	Patrimônio inicial b)			Acréscimos patrimoniais				Diminuições patrimoniais			Patrimônio final			Variação patrimonial		
	Bruto	Líquido	Total	c) Aquisições	Grandes reparações e outros aumentos	e) Abates	f) Desvalorizações	g) Amortizações exercício	h) acumuladas	Total	Bruto	Líquido	Bruto	Líquido	Bruto	Líquido
4291 - Livros e Fundos Documentais	2 256 819,87	2 222 667,82	2 222 667,82	5 130,46	1 186 982,39	144,72	0,00	465,77	34 580,26	648,05	2 261 805,61	2 227 225,35	4 885,74	4 557,53		
429801 - Imobil.Corpóreas Diversas	293 216,82	126 967,81	126 967,81	38 880,16	1 186 982,39	16 198,42	0,00	30 006,05	180 260,60	315 898,56	315 898,56	22 681,74	8 670,15			
432 - Despesas de investigação e desenvolvimento	329 091,62	0,00	0,00	0,00	1 186 982,39	0,00	0,00	0,00	329 091,62	329 091,62	0,00	0,00	0,00			
433 - Propriedade industrial e outros direitos	175 652,70	0,00	0,00	432,00	1 186 982,39	432,00	0,00	0,00	99 830,78	99 830,78	0,00	-75 821,92	0,00			
451 - Terrenos e recursos naturais	4 156 125,35	4 156 125,35	3 442 273,74	3 442 273,74	1 186 982,39	76 253,82	0,00	0,00	152 075,84	7 598 398,09	7 598 398,09	3 442 273,74	3 442 273,74			
45205 - Escolas	18 235,81	15 956,33	15 956,33	0,00	1 186 982,39	0,00	0,00	2 279,48	4 558,96	18 235,81	0,00	0,00	0,00			
45298 - Outros	8 458,71	7 988,59	7 988,59	0,00	1 186 982,39	0,00	0,00	33,58	503,70	8 458,71	7 955,01	0,00	-33,58			
45301 - Viadutos, Arruamentos e Obras Complementares	45 288 201,93	26 363 258,03	26 363 258,03	65 932 338,08	1 186 982,39	40 201 058,47	0,00	6 349 604,88	8 556 452,75	71 649 707,24	63 093 254,49	26 361 505,41	36 729 996,46			
45302 - Iluminação Pública	1 078 786,99	674 788,98	674 788,98	12 481,95	1 186 982,39	12 481,95	0,00	459 999,07	56 001,06	1 091 266,94	631 269,87	12 481,95	-43 518,11			
45303 - Parques e Jardins	5 963 310,52	4 925 455,05	4 925 455,05	1 846 588,61	1 186 982,39	141 460,86	5 176,86	430 473,03	1 329 048,69	7 663 261,31	1 689 950,79	1 689 950,79	1 408 757,57			
45304 - Instalações Desportivas e Recreativas	1 480,00	1 110,00	1 110,00	295 166,18	1 186 982,39	406 658,15	0,00	23 875,86	24 245,86	408 338,15	384 092,29	406 658,15	382 982,29			
4530501 - Captação e Distribuição Água	2 997 045,58	1 361 874,13	1 361 874,13	0,00	1 186 982,39	785,00	0,00	145 391,74	1 779 974,35	2 996 260,58	1 216 286,23	-785,00	-145 587,90			
45307 - Sinalização e Trânsito e Toponímia	589 556,05	160 071,81	160 071,81	36 737,65	1 186 982,39	3 320,38	0,00	35 779,67	461 983,63	623 013,32	161 259,79	33 417,27	957,98			



Município de Ovar

F4

Mapa síntese por conta resumo

Ano: 2015

Classificação patrimonial a)	Patrimônio inicial b)		Acréscimos patrimoniais				Diminuições patrimoniais			Patrimônio final		Variação patrimonial		
	Bruto (4)	Líquido (5)	Aquisições (6)	Grandes reparações e outros aumentos (8)	Totais (9=6+8)	Abates (10)	Desvalorizações (11)	f) Amortizações exercício g) acumuladas (12)	(13)	Total (14=10+11+12)	Bruto (15=4+9-10-11)	Líquido (16=15-13)	Bruto (17=15-4)	Líquido (18=16-5)
45308 - Infraestruturas para Tratamento Resíduos Sólidos	669 833,91	300 796,47	0,00	1 186 982,39	0,00	0,00	0,00	33 421,82	402 459,26	33 421,82	669 833,91	267 374,65	0,00	-33 421,82
4531001 - Água e Saneamento e Drenagem Águas Pluviais	3 731 129,79	1 870 985,91	0,00	1 186 982,39	0,00	0,00	0,00	183 868,13	2 044 012,01	183 868,13	3 731 129,79	1 687 117,78	0,00	-183 868,13
45399 - Outras Construções	7 155 128,95	3 466 042,76	143 700,00	1 186 982,39	169 659,40	0,00	0,00	346 061,15	4 035 147,34	346 061,15	7 324 788,35	3 289 841,01	169 659,40	-176 401,75
455 - Bens do património histórico, artístico e cultural	669 287,85	824 551,04	0,00	0,00	0,00	0,00	45 039,18	5 419,05	50 155,86	50 155,86	824 248,67	774 082,81	-45 039,18	-50 458,23

[Handwritten signatures and initials in blue ink]



Município de Ovar

Mapa síntese por conta resumo

[Handwritten signatures and initials]

F4

Ano: 2015

Classificação patrimonial a)	Património inicial b)		Acréscimos patrimoniais				Diminuições patrimoniais				Património final		Variação patrimonial	
	Bruto	Líquido	c) Aquisições	e) Grandes reparações e outros aumentos	f) Desvalorizações	g) Amortizações	Total	Bruto	Líquido	Bruto	Líquido	Bruto	Líquido	Bruto
	(4)	(5)	(6)	(8) (9=6+8)	(10)	(11)	(12) (13)	(14=10+11+12)	(15=4+8-10-11)	(16=15-13)	(17=16-4)	(18=16-5)	(17=16-4)	(18=16-5)
459 - Outros bens de domínio público	140 043,18			0,00	0,00	0,00	13 635,25	140 043,18		126 407,93	0,00		140 043,18	
		129 389,51		1 186 962,39	0,00		2 981,58	2 981,58		189 701 306,17	45 821 504,40		189 701 306,17	45 821 504,40
Totais:	143 879 803,77	101 202 150,08	89 782 048,60	90 969 030,99	44 086 523,32	1 061 003,27	32 685 942,49	75 420 662,79	189 701 306,17	157 015 365,68	55 813 215,60		189 701 306,17	55 813 215,60

Nº de bens: 45214

[Handwritten signature]

Os responsáveis

[Handwritten signature] João Pedro Borges da Cruz

- Notas:
- a) Identificar as contas pelo código e respetiva descrição.
 - b) Os valores do património bruto e líquido iniciais deverão corresponder aos valores do património final (bruto e líquido) do ano imediatamente anterior.
 - c) Registrar todas as aquisições efetuadas durante o ano económico que se enquadrem na tipologia definida da alínea a) do n.º1 do artigo 30.º das instruções (tipos de aquisição).
 - d) Registrar os valores relativos a reavaliações ou outras alterações que impliquem um acréscimo do valor dos bens inventariados
 - e) Registrar os abates de bens pelo seu valor patrimonial bruto
 - f) Registrar os valores das desvalorizações que se indentifiquem com as diminuições patrimoniais previstas na alínea b) do n.º1 do artigo 30.º das instruções.
 - g) No ano em que se verificar o abate do bem, não será efetuada a respetiva amortização anual, devendo abater-se nesta coluna o valor das amortizações acumuladas transitado do exercício anterior.
 - h) No caso de amortizações por duodécimos, os valores da coluna de amortizações do exercício não contempla os movimentos do ano na 66/68

Assim caso tenham sido efetuadas transferências de conta de bens no ano, não poderá comparar estes valores com mapas de movimentos do exercício na 66/68 ou mesmo 48.